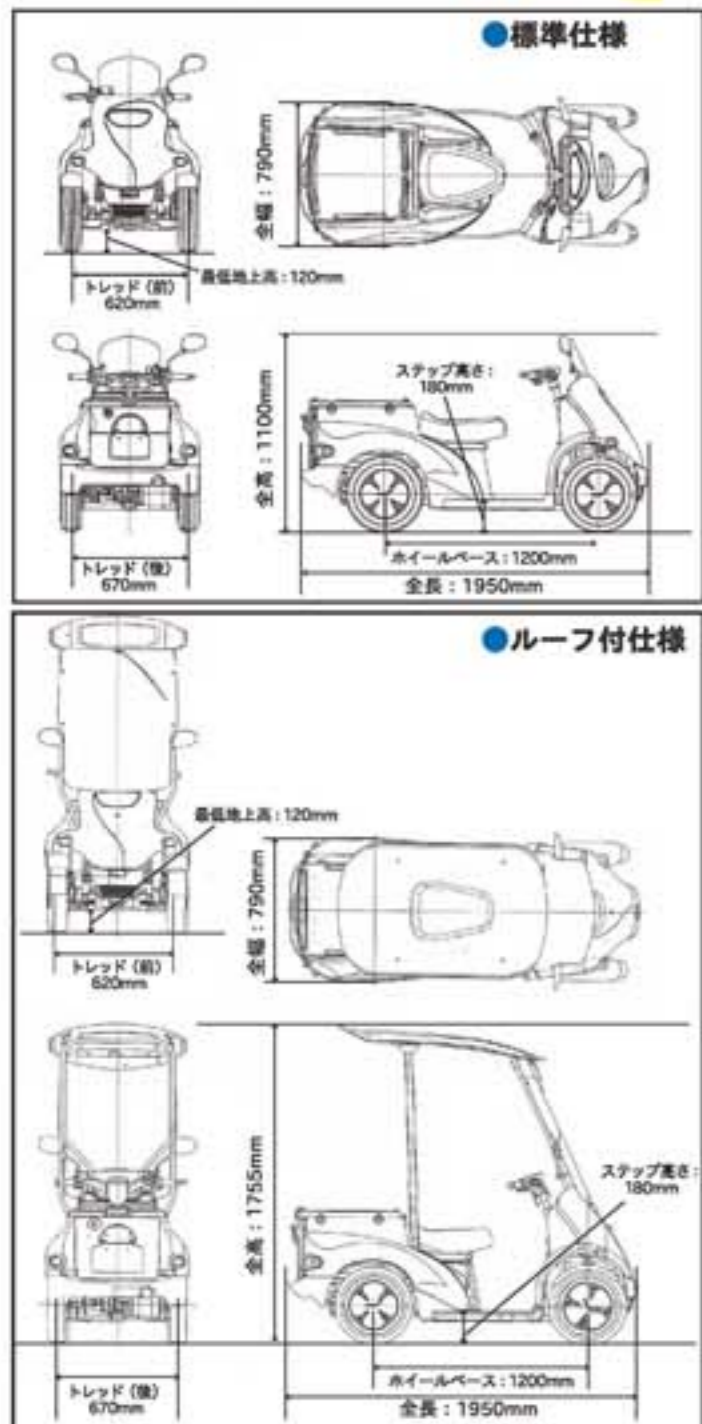


外観図



主要諸元

ネーミング・型式	おでかけですカー ZAD-EJ50C	
車体重量(バッテリー含む)	標準	ルーフ付き
	215kg	235kg
機械寸法	全長	1950mm
	全幅	790mm
	全高	1100mm / 1755mm
	ホイールベース	1200mm
	トレッド(前)	620mm
	トレッド(後)	670mm
荷台寸法	長さ	520mm
	幅	365mm
最大作業能力	高さ	330mm
	重量	30kg
性能	1充電走行(平地走行)	30km※
	最高速度	23.0km/h
	最小回転半径	2.2m
	登坂能力	12度(空車時)
バッテリー	モータ(定格出力)	250W×1
	種類	DCブラシレスモータ
	容量(2時間率)	12V/32AH×4
タイヤサイズ	総電圧	48V
	容量(2時間率)	12V/32AH×4
タイヤ外径	100/90-10	
制動方式	油圧ディスクブレーキ	
充電装置	設置方式	車載型
	交流入力電圧	AC100V
乗車定員	充電時間	10時間※
		1名

※気温や電源の状態により異なる場合があります。

Color Variation



＜カラーバリエーションについて＞ボディカラー・内装色・シート色は印刷インキの性質上、実際の色と異なって見える場合があります。ご購入の際は、実車・カラーサンプル等にてご確認ください。

がんばろう●本

株式会社 筑水キャニコム **ものづくりは演歌だ**

本社 〒839-1396 福岡県うきは市吉井町福益90-1
TEL 0943(75)2195(代) FAX 0943(75)4396(代)

製品の注文・納期に関するお問い合わせ
アドバンス・オーダー・センター
〒839-1396 福岡県うきは市吉井町福益90-1
TEL:0943-75-8055 (代) FAX:0943-75-8060 (代)

アフターサービス充実! 部品即能率99.9%(当社実績比)
FAX・E-mailにて24時間受付。
ホームページにてパーツリストご覧頂けます。

部品の注文・納期、修理サービスに関するお問い合わせ

東日本パーツセンター 〒379-2233 群馬県伊勢崎市平井町1319-1 TEL:0270-63-8201(代) FAX:0270-63-8200(代)	西日本パーツセンター 〒839-1396 福岡県うきは市吉井町福益90-1 TEL:0943-75-3170 (代) FAX:0943-75-5861 (代)
--	--

- この車種は原動機付自転車(原付)です。原付を運転できる免許が必要です。
- 必ず二輪車用ヘルメットを正しく着用してください。●この車両の乗車定員は1名です。
- 複数車線の交差点では必ず2段階右折を行ってください。
- 道路交通法に従い、必ず車道を走行してください。歩道を走行することはできません。
- この車両は低速車です。車幅の狭い道路では内側に走行してください。
- 座席はヘッドランプをロービーム点灯してください。●取扱説明書をよく読んでこの車両を理解し、安全な運転をしましょう。
- 定められた点検整備を履行しましょう。＜点検整備のポイント＞ブレーキ・タイヤ・ランプ類・ホーン・計器
- 走行中に携帯電話や無線通信のご使用はしないでください。ご使用の際は安全な場所に止めて、スイッチを切ってください。
- 取扱説明書の注意事項に違反による事故、改造車両の事故については責任を持ちませんのでご注意ください。
- キャニコム純正/バッテリー以外のご利用は保証いたしません。ご注意ください。
- 交通法規を守り、心に余裕を持って安全運転を心がけてください。急発進・急加速を避けましょう。安心できるおでかけですカーライフのために自賠責保険だけでなく、任意保険への加入をおすすめします。この資料の記載内容は2011年9月現在のものです。この資料に記載された仕様、デザインなど予告なく変更することがあります。また、写真は印刷のための製品の色と多少異なる場合があります。詳しくは弊社代理店・特約店にお問い合わせください。

おでかけですカーについて
詳しくは「筑水キャニコム」で検索!
筑水キャニコム
<http://www.canycom.jp/>



お元気ですか
皆様方からの**義理と人情**にて、キャニコム商品を育てて頂きまして、ありがとうございます。
今回発売しました「おでかけですカー」で昭和三十年代を思い起こしていただき、隣近所の付き合いは、**義理と人情**を通り越した親戚付き合い合いそのものでした。そんな社会に再び戻って欲しいとの願いをこめて、開発いたしました。
この「おでかけですカー」はまったく新しい生活空間の**四輪電動バイク**です。
さあ、**義理と人情**を求めておでかけください。

株式会社筑水キャニコム
代表取締役社長 包行 均



四輪電動バイク



「おでかけですカー。」
「ハイ。ちょっとそこまで。」



昭和30年代 となり近所で会話がはずんだ



手軽に・気軽に・軽快におでかけですカー

■スピード3選（低・中・高）モード



前進・後進切替スイッチ


加速

減速

Drive=バッテリー消耗減
Low=低速時 High=高速時

低・中・高**3段階**のモード。
 低:Low: 4km/h ゆっくり運転したい
 中:Drive: 16km/h 安全に行きたい
 高:High: 23km/h 早く目的地に着きたい
 また**バック走行可能**。状況に合わせてスムーズで静かに力強く走行します。

■液晶メーター「シンバムヨウ」



あとどれだけ走行できるかの心配を解消する『**走行可能距離**』を表示。
 また『**走行速度**』『**走行距離**』『**バッテリー残量**』『**ECO状態**』も表示しています。


■「ジュークボックス62」こだわりの収納ボックス 出し入れ簡単! 「引手あまた」



長さ 52cm
幅 36.5cm
高さ 33cm
62cm³

こだわりの収納ボックス『**ジュークボックス62**』大瓶ビールケースや20kgコンテナがすっぽり入ります。また、開き扉『**引手あまた**』で天蓋を開けずに、荷物の出し入れが可能です。


■ダンダンダン10



四輪にショックアブソーバー『**ダンダンダン10**』を採用。凹凸の激しい路面や段差乗り越え時の衝撃を少なくします。最大段差乗り越え高さは**10cm**です。

あなたにやさしいおでかけですカー

■手軽に充電




携帯電話を充電するように、専用の充電ケーブルで車両と家庭用コンセントにつなぐだけ。

充電の目安 (AC100V) **約10時間** (満充電)

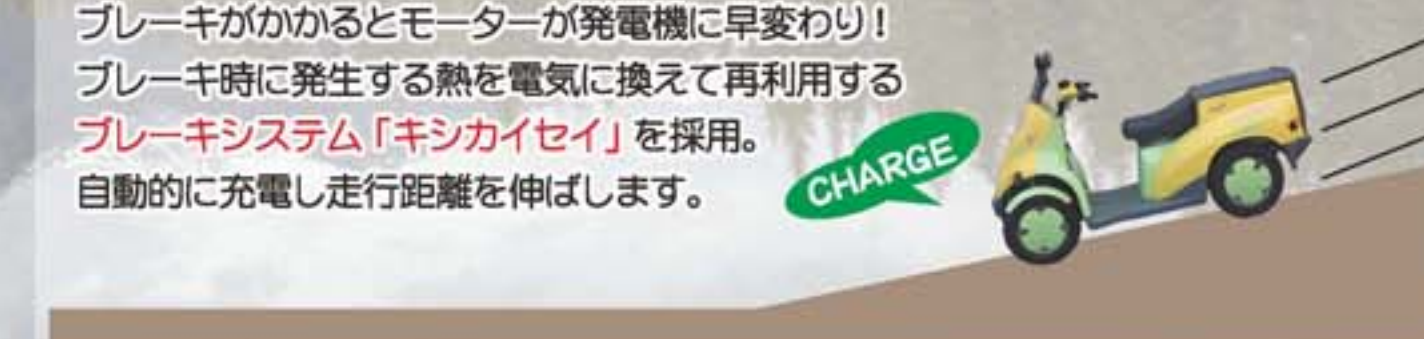
※時間は目安であり、気温や電源の状態により充電時間が異なる場合があります。

■お財布にやさしい



1充電(家庭用コンセントで約10時間)で**連続走行距離30km**。*
電気代約20円と経済的です。*
 ※Driveモード時、使用条件によって異なります。
 電力会社の料金プランによっては、夜間時間帯による充電で、充電に必要な電気代を抑えることができます。
 ※夜間料金適用には別途電力会社への申し込みが必要です。

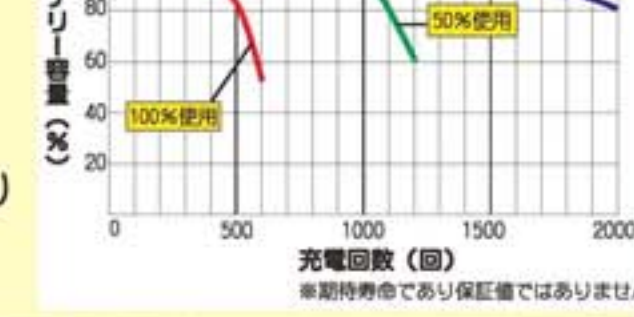
■「キシカイセイ」自動充電機能



ブレーキがかかるとモーターが発電機に早変わり! ブレーキ時に発生する熱を電気に換えて再利用する**ブレーキシステム「キシカイセイ」**を採用。自動的に充電し走行距離を伸ばします。

☀️💡 バッテリー豆知識

おでかけですカーバッテリーを**長持ちさせるためには...**
 こまめに充電することがポイント!
 バッテリーを100%使用して充電するよりも50%未満で充電を繰り返す方が**2倍**長持ちします。



バッテリー寿命サイクル

充電回数(回)

※期待寿命であり保証値ではありません

安心だから安全なのです。

■安心ブレーキ「ヨミガエル」

おでかけですカーは、安全機能として**ブレーキシステム「キシカイセイ」**により補助ブレーキ操作を行っています。

スピードダウン

- アクセルグリップを戻すことにより自動的にブレーキが作動し、ゆっくり安定した停止が可能です。(補助ブレーキですので停止の際は、ブレーキレバーを操作してください)
- 急な坂道で停止しても急なずり落ちを防止します。坂道発進をする場合でも安心です。(保持ブレーキではないので、駐車時は、必ず駐車ブレーキを併用ください。)
- 坂道を下る場合、ある一定速度※になった場合はオーバースピードにならないように、スピードの出しすぎを抑えます。

※モードによって速度は異なります。
 低:Low: 8km/h以上 中:Drive: 18km/h以上
 高:High: 35km/h以上

■安心走行・装置・オプション装備品

- 四輪**ならではの安定した走行性能! はじめてバイクを運転する方でも安心です。
- シート下に**セーフティスイッチ**を装備。着座しないと始動しない設計で安心です。
- 後進時には、**バックライト**が点灯します。暗いところでも、視界良好!
- かさばら**がら(オプション)雨天時に運転者と荷物を雨から守るルーフ付仕様
- ヘルメット** (オプション)
- 車体カバー** (オプション) 埃などの汚れ・盗難防止に

おでかけですカー四輪電動バイクで公道を走るための準備

事前の準備 免許について

- 「おでかけですカー」は原動機付自転車(原付)です。(ミニカー、シニアカー等ではありません。)
- 「おでかけですカー」を運転するためには、原付が運転できる免許が必要です: 原付免許、普通免許、自動二輪免許など(小型特殊免許では運転できません。)
- 乗車定員は1名です。また、ヘルメットの着用が必要です。

ナンバープレートの取得

手続きに必要なものを準備し、お住まいの市区町村役場(税務関係の窓口)に行きます。

必要なもの: 住所を証明できるもの(運転免許証・住民票の写し)、販売証明書、印鑑

税務関係の担当窓口で「軽自動車税申告(報告)書兼簿籍交付申請書」を受け取り、記入して提出してください。

交付申請書に記入

すぐにナンバープレートがもらえます。また、ナンバープレートと合わせて発行される「**簿籍交付証明書**」は、**自賠責保険加入時に必要**となりますので、大切に保管してください。

GET!

★お客様自身で登録した場合、代行手数料は無料です。

自賠責保険への加入 ※自賠責保険は強制保険です。必ずご加入下さい。

「簿籍交付説明書」と保険加入代金を持ってコンビニ等の保険取扱店へ行きます。「車台番号」と「ナンバープレート番号」の情報が保険の申し込み時に必要です。専用端末からお申し込み! 入力完了すると振込票が発券されます。

振込票をレジに出し、お支払い。自賠責保険のステッカーと自賠責保険証明書をお受け取りください。

必要なもの: 簿籍交付申請書、加入代金

必要情報を入力: 車台番号、ナンバープレート情報、保険期間、お客様情報など

コンビニ各店の他、保険会社のWebサイトから申し込みできます。

GET!

自賠責保険のステッカーとナンバーの取付

ここに貼り付け ※ドライバー等の工具は、お客様にてご用意下さい。

ナンバー取付で完了!

こちらも忘れずに! 法令によりバイクを運行する場合には、自賠責保険証明書を備え付けなければなりません。

これでOK!

※自動車賠償責任保険に加え、任意保険の加入をお勧めします。自動車をお持ちの方は、「ファミリーバイク特約」を利用されるとお得です。詳しくはご利用の保険代理店にご相談ください。

●おでかけですカー購入されたお客様には、詳しい専用マニュアルをお付けしています。お手続きの際、ご活用ください!