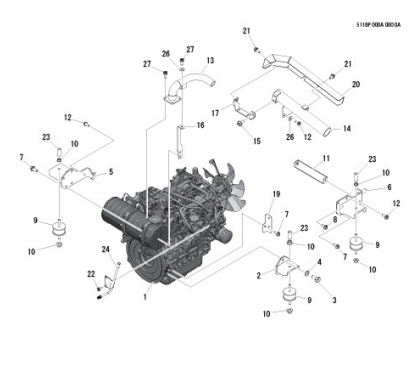
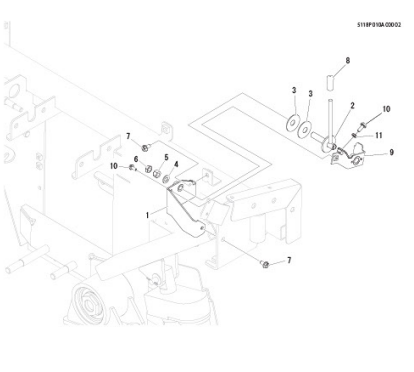
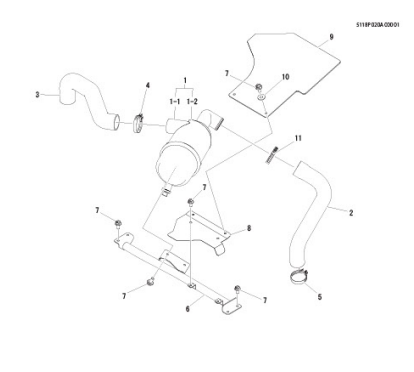
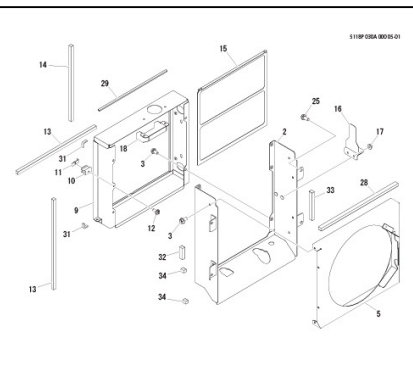
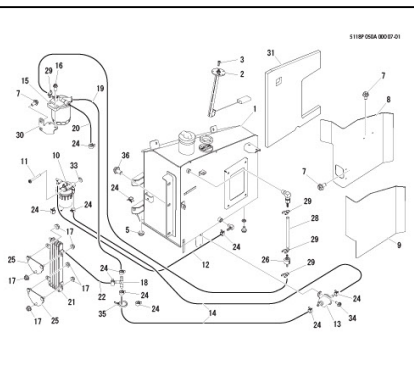
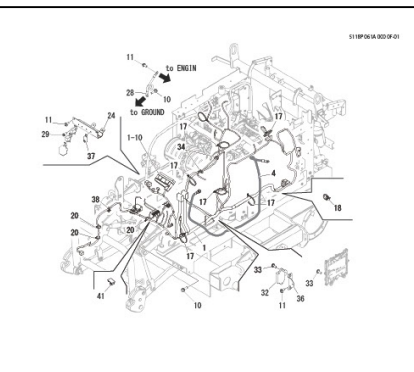
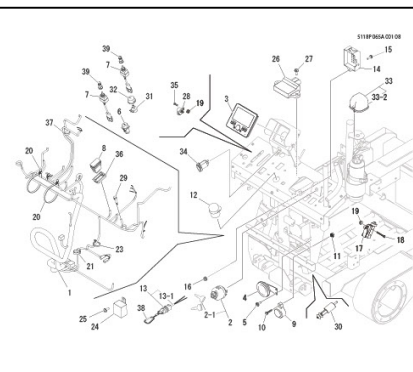
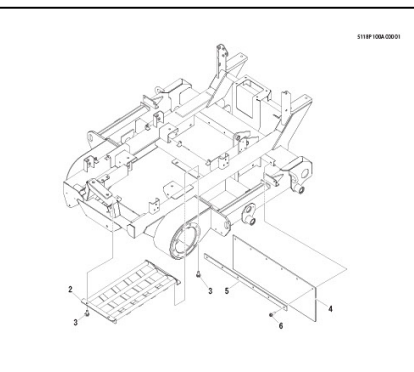
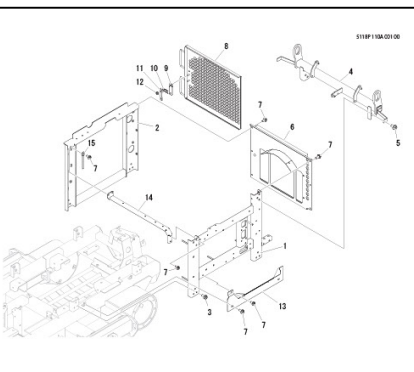
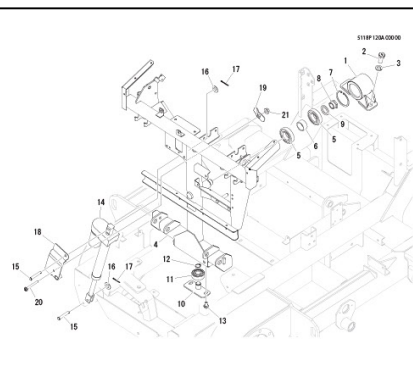
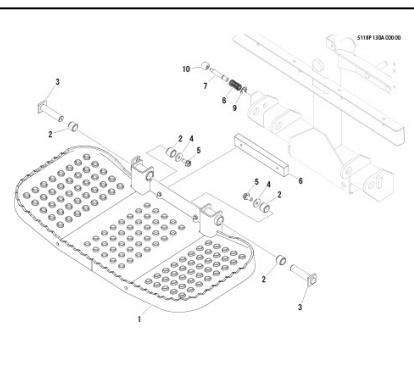
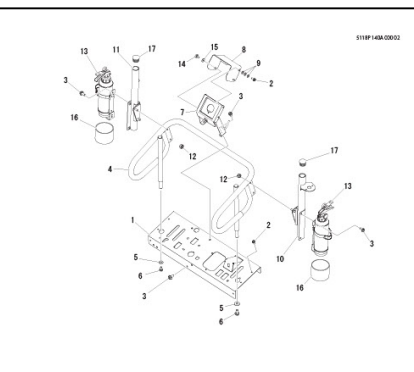




CG510KZC

Table of Contents

 <p>5118 000A 000A</p>	 <p>5118 010A 000C</p>	 <p>5118 020A 000D</p>
5118 000A エンジン ENGINE	5118 010A エンジンコントロール ENGINE CONTROL	5118 020A エアクリーナ AIR CLEANER
 <p>5118 030A 000E-01</p>	 <p>5118 050A 000F-01</p>	 <p>5118 061A 000F-01</p>
5118 030A ラジエータ RADIATOR	5118 050A タンク (フェュエル) TANK(FUEL)	5118 061A デンソウ(エンジン) ELECTRIC(ENGINE)
 <p>5118 065A 001 08</p>	 <p>5118 100A 000G</p>	 <p>5118 110A 001 00</p>
5118 065A デンソウ (パネル) ELECTRIC(PANEL)	5118 100A フレーム (FRAME)	5118 110A フレーム (サブ) FRAME(SUB)
 <p>5118 120A 000H</p>	 <p>5118 130A 000I</p>	 <p>5118 140A 000J</p>
5118 120A コメフレーム KAMOME FRAME	5118 130A ステップ STEP	5118 140A ソウサバン CONTROL PANEL



CG510KZC

Table of Contents

5118 150A カバー COVER	5118 200A ポンプ POMP	5116 210A モーター MOTOR
5118 220A テンリン ROLLER	5118 2201 テンリン ROLLER ASSY	3640 2218 シジテンリン UPPER ROLLER ASSY
5116 230A アイドラー IDLER	5118 240A ドウリョクデンタツ POWER LINE	5118 300A ソウコウソウサレバール CONTROL LEVER
5118 310A PTO レバール PTO LEVER	5118 330A カリタカサキセイソウチ LIFT SYSTEM	5118 400A リフトソウチ LIFT SYSTEM



CG510KZC

Table of Contents

5118 410A モアソウチ MOWER ~No. 9610257	5118 410B モアソウチ MOWER No. 9610258 ~	5118 4101 000 モア ASSY MOWER ASSY ~No. 9610257
5118 4101 101 モア ASSY MOWER ASSY No. 9610258 ~	5118 420A スライドフレーム SLIDING FRAME	5118 430A スライドソウチ SLIDING SYSTEM
5118 440A キャスタ CASTER	5118 500A ラベル LABEL	5118 510A フジクヒン ACCESSORIES
5118 600A ユアツファン HYDRAULIC FAN	5118 610A ユアツハイカン (ソウゴウ) HYDRAULIC LINE (POWER)	5118 620A ユアツハイカン (リフト) HYDRAULIC LINE (LIFT)




CG510

Table of Contents

5118 630A コアツハイカン (モア) HYDRAULIC LINE(MOWER MOTOR)	5118 640A オイルタンク HYDRAULIC TANK	

PARTS LIST

パ ー ツ リ ス ト



CG510KZC

荒野の用心棒
シヨージ

GANYCOM



も く じ

Table of Contents

5118 000A エンジン ENGINE	1
5118 010A エンジンコントロール ENGINE CONTROL	3
5118 020A エアクリーナ AIR CLEANER	4
5118 030A ラジエータ RADIATOR	5
5118 050A タンク (フューエル) TANK(FUEL)	7
5118 061A デンソウ (エンジン) ELECTRIC(ENGINE)	10
5118 065A デンソウ (パネル) ELECTRIC(PANEL)	13
5118 100A フレーム (FRAME)	15
5118 110A フレーム (サブ) FRAME(SUB)	16
5118 120A カモメフレーム KAMOME FRAME	17
5118 130A ステップ STEP	19
5118 140A ソウサバン CONTROL PANEL	20
5118 150A カバー COVER	21
5118 200A ポンプ POMP	24
5116 210A モーター MOTOR	26
5118 220A テンリン ROLLER	27
5118 2201 テンリン ROLLER ASSY	28
3640 2218 シジテンリン UPPER ROLLER ASSY	29
5116 230A アイドラー IDLER	30
5118 240A ドウリョクデンタツ POWER LINE	31
5118 300A ソウコウソウサレバー LIFT SYSTEM	33
5118 310A PTO レバー PTO LEVER	36
5118 330A カリタカサキセイソウチ LIFT SYSTEM	38
5118 400A リフトソウチ CONTROL LEVER	39
5118 410A モアソウチ MOWER	41
5118 4101 モア ASSY MOWER ASSY	43
5118 420A スライドフレーム SLIDING FRAME	46
5118 430A スライドソウチ SLIDING SYSTEM	48
5118 440A キャスタ CASTER	50
5118 500A ラベル LABEL	52
5118 510A フゾクヒン ACCESSORIES	55
5118 600A ユアツファン HYDRAULIC FAN	56
5118 610A ユアツハイカン (ソウコウ) HYDRAULIC LINE(POWER)	58
5118 620A ユアツハイカン (リフト) HYDRAULIC LINE(LIFT)	61



もくじ

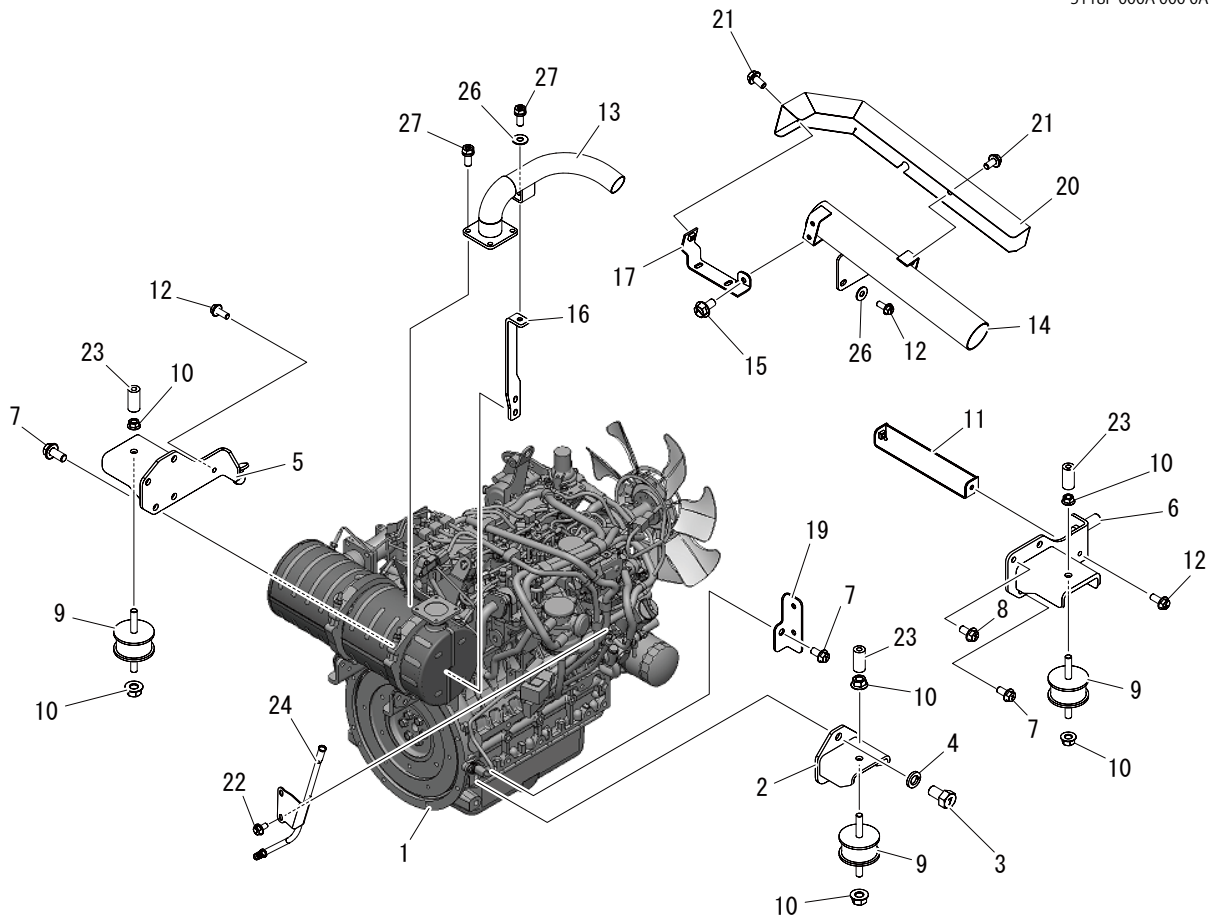
Table of Contents

5118 630A ユアツハイカン (モア):	
HYDRAULIC LINE(MOWER MOTOR)	63
5118 640A オイルタンク HYDRAULIC TANK	65

5118 000A エンジン ENGINE



5118P 000A 000 0A



見出 No.	部品番号 PART No.	部品名称	PART NAME.	個数 Q'ty	型寸 DESCRIPTION	適用号機 FROM ~ UP TO SERIAL No.	備考 REMARKS
1	5118 0001 000	エンジン	ENGINE	1	V2403-CR-E4B-HMCH-1		
2	5118 0002 000	ブラケット	BRACKET	2			
3	A052 0114 025	ボルト 7 T	BOLT	4			
4	A360 0101 402	S W	SW	4			
5	5118 0003 000	ブラケット	BRACKET	1			
6	5118 0004 000	ブラケット	BRACKET	1			
7	K712 0112 025	F ボルト	BOLT	8	M12 × 25		
8	K712 0110 020	F ボルト	BOLT	1			
9	5116 0021 000	エバーマウント	RUBBER	4			
10	F301 0112 000	F ナット	NUT	8	M12		
11	5118 0005 000	ブラケット	BRACKET	1			
12	K710 0108 020	F ボルト	BOLT	4	M8 × 20(7T)		
13	5118 0011 000	エキゾーストパイプ	EX_PIPE	1			
14	5118 0016 000	テールパイプ	TALEPIPE	1			
15	K710 0108 016	F ボルト	BOLT	3	M8 × 16(7T)		
16	5118 0014 000	ブラケット	BRACKET	1			
17	5118 0015 000	ブラケット	BRACKET	1			
19	5118 0024 000	プレート	PLATE	1			

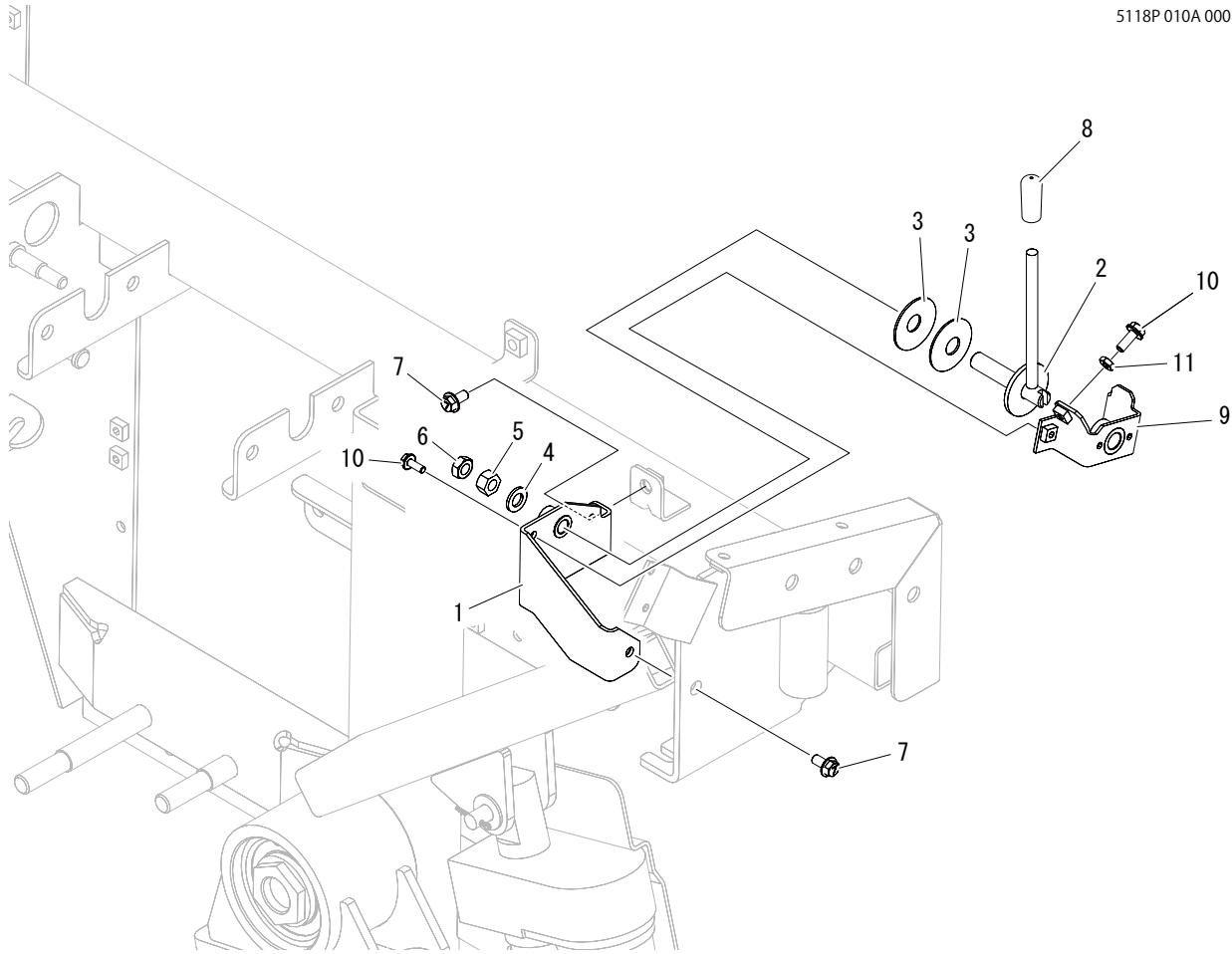


見出	部品番号	部品名称	PART NAME.	個数	型寸	適用号機	備考
No.	PART No.			Q'ty	DESCRIPTION	FROM ~ UP TO SERIAL No.	REMARKS
20	5118 0025 000	カバー	COVER	1			
21	K710 0108 012	F ボルト	BOLT	3			
22	K700 0106 012	F ボルト	BOLT	1	M6 × 12(7T)		
23	3610 3005 000	ゴム	RUBBER	4			
24	5118 0006 000	ガイド	GUIDE	1			
26	0350 0140 822	P W	WASHER	3			
27	F154 0108 020	セムスA	BOLT	5			

5118 010A エンジンコントロール ENGINE CONTROL



5118P 010A 000 02

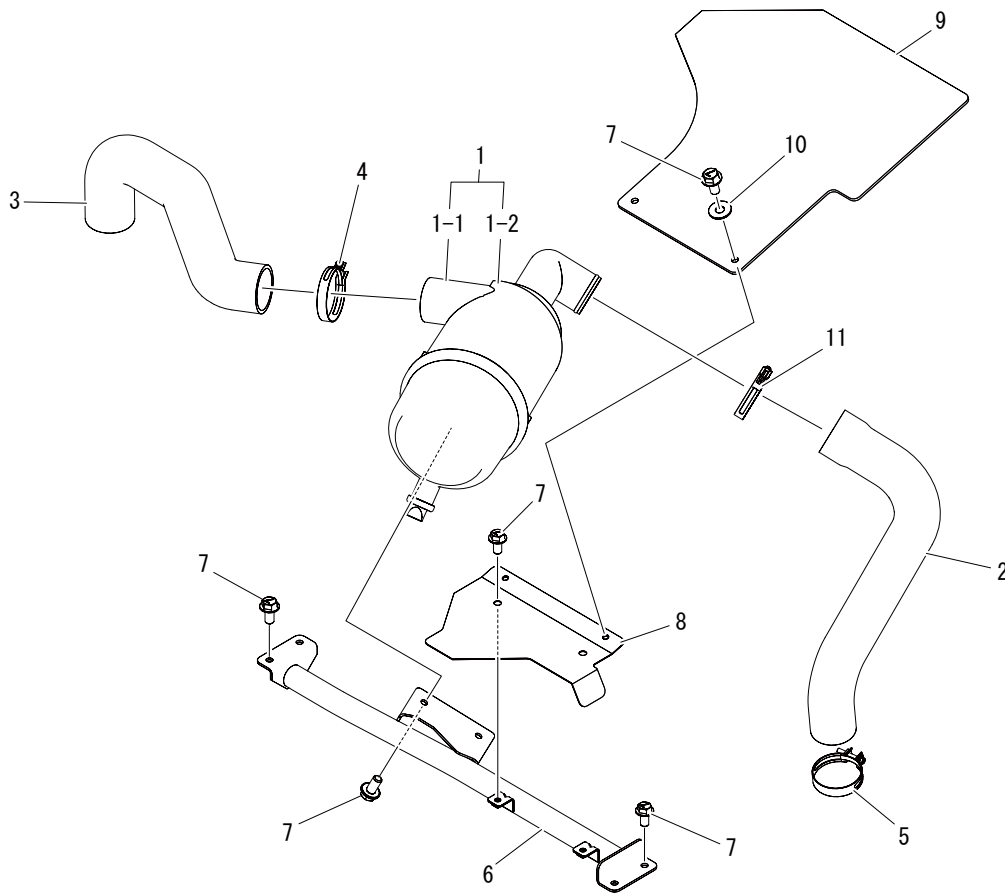


見出 No.	部品番号 PART No.	部品名称	PART NAME.	個数 Q'ty	型寸 DESCRIPTION	適用号機 FROM ~ UP TO SERIAL No.	備考 REMARKS
1	5118 0101 000	ブラケット	BRACKET	1			
2	5118 0104 000	レバー	LEVER	1			
3	3629 4637 000	サラバネ	SPRING	2			
4	0350 0151 222	PW	PW	1			
5	A301 0112 001	ナット	NUT	1	M12		
6	A301 0112 003	ナット	NUT	1	M12		
7	K710 0108 016	F ボルト	BOLT	2	M8 × 16(7T)		
8	5310 4155 000	グリップ	GRIP	1			
9	5118 0106 000	ブラケット	BRACKET	1			
10	K700 0106 016	F ボルト	BOLT	3	M6 × 16(7T)		
11	A300 0106 003	ナット	NUT	1	M6		

5118 020A エアクリーナ AIR CLEANER



5118P 020A 000 01

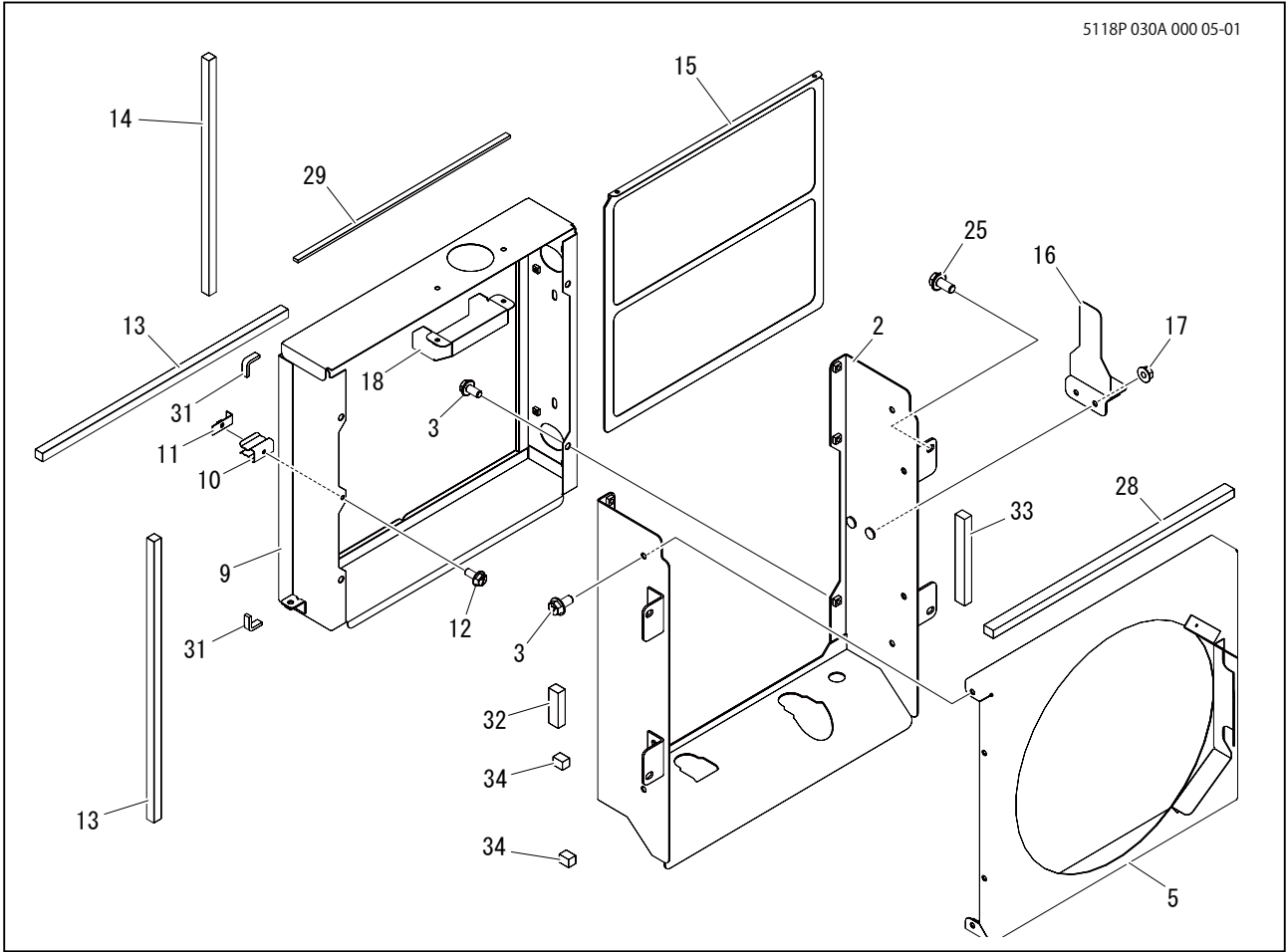


見出 No.	部品番号 PART No.	部品名称	PART NAME.	個数 Q'ty	型寸 DESCRIPTION	適用号機 FROM ~ UP TO SERIAL No.	備考 REMARKS
1	5118 0201 000	エアクリーナ	AIR CLEANER	1			
1-1	ZKR240142281	エレメント, インナー	ELEMENT, INNER	1			
1-2	ZKR140142271	エレメント, アウター	ELEMENT, OUTER	1			
2	5118 0203 000	ホース	HOSE	1			
3	5118 0204 000	ホース	HOSE	1			
4	5229 0317 000	ホースクランプ	CLAMP HOSE	1			
5	3661 0327 000	パイプバンド	CLAMP PIPE	1			
6	5118 0205 000	ブラケット	BRACKET	1			
7	K710 0108 016	F ボルト	BOLT	10	M8 × 16(7T)		
8	5118 0215 000	カバー	COVER	1			
9	5118 0216 000	ゴムイタ	RUBBER	1			
10	0350 0140 822	PW	WASHER	2	8 × 22 × 1.6		
11	5118 0211 000	ホースクランプ	CLAMP HOSE	1			

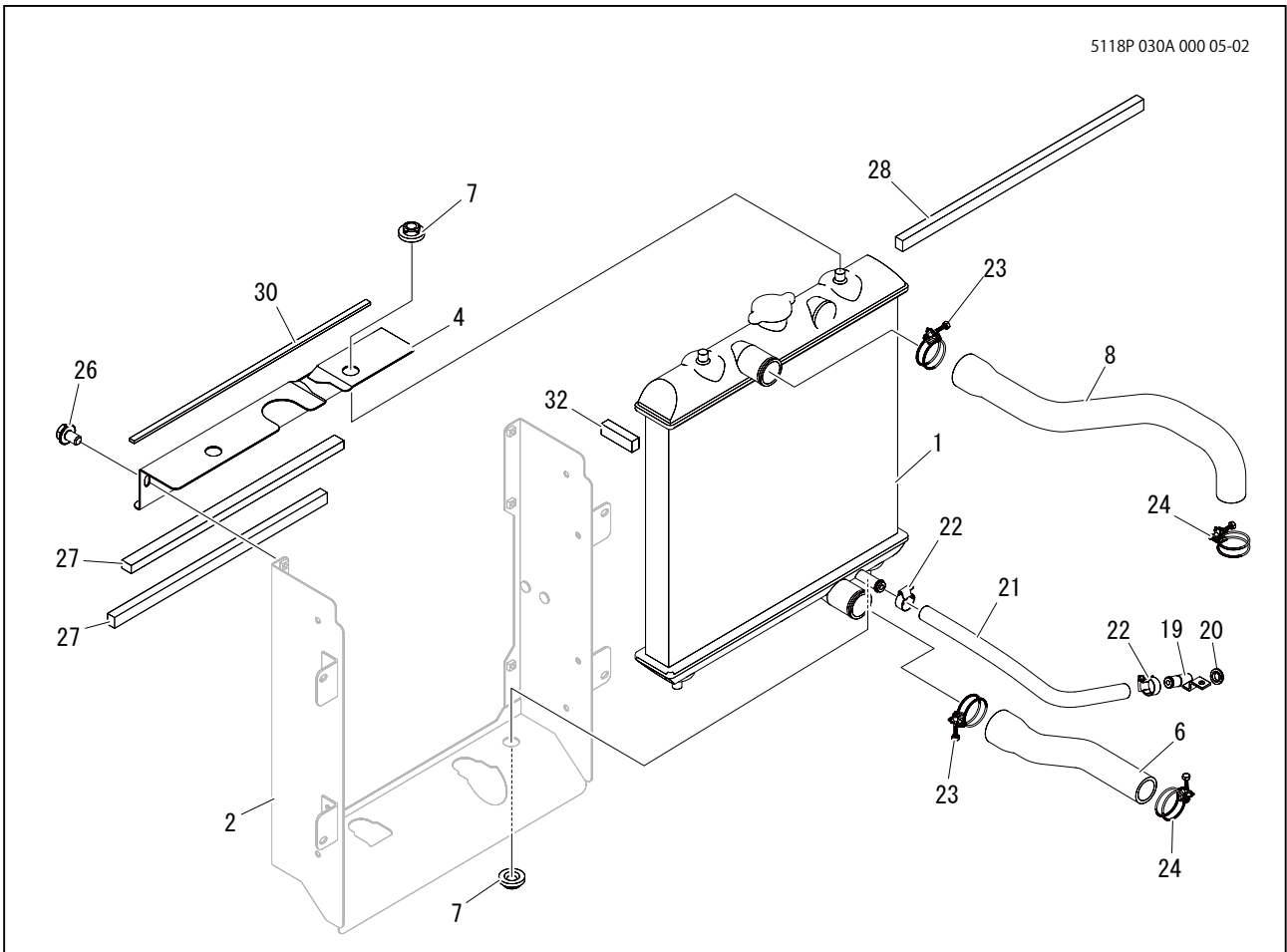
5118 030A ラジエータ RADIATOR



5118P 030A 000 05-01



5118P 030A 000 05-02



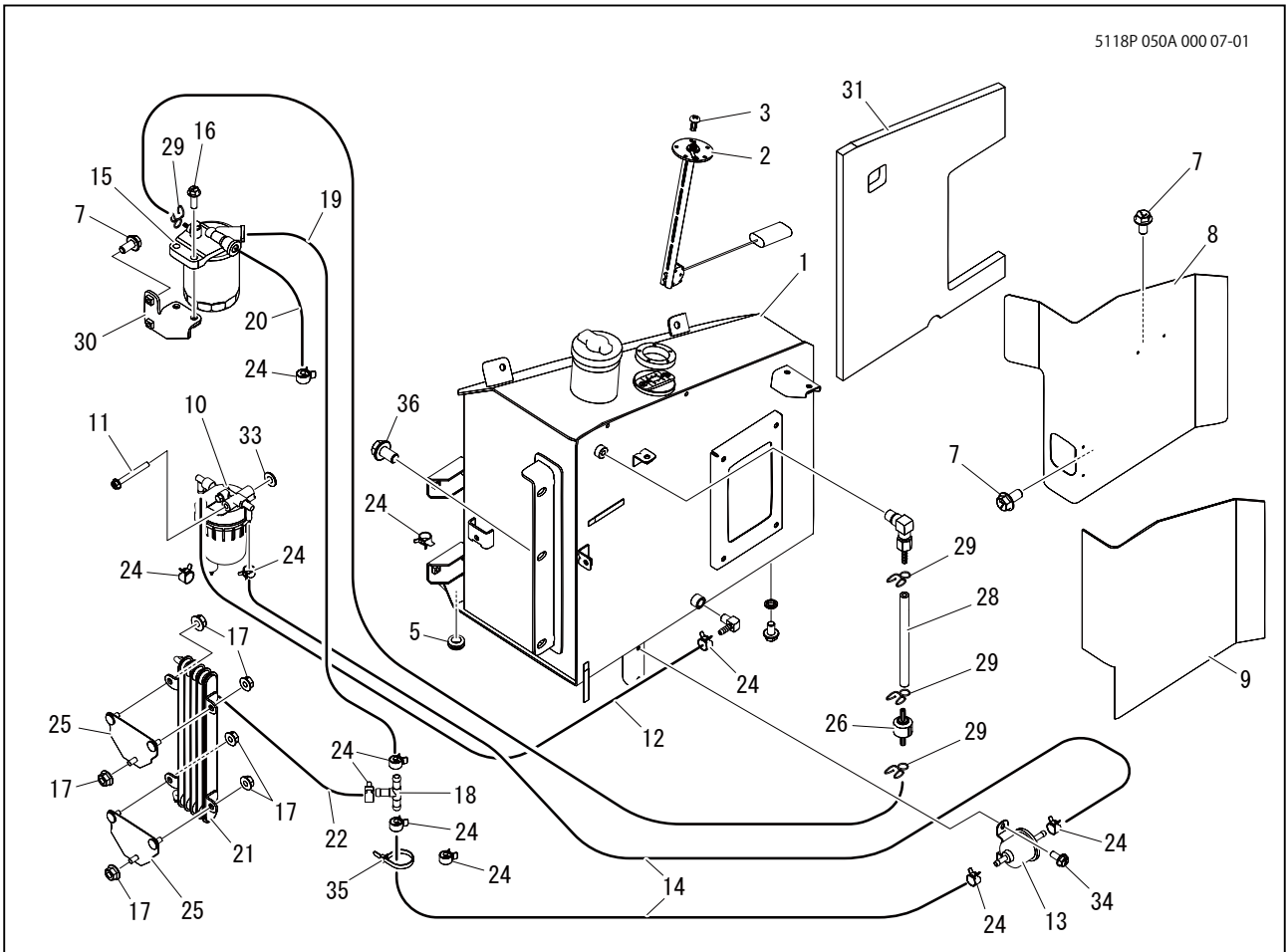


見出	部品番号	部品名称	PART NAME.	個数	型寸	適用号機	備考
No.	PART No.			Q'ty	DESCRIPTION	FROM ~ UP TO SERIAL No.	REMARKS
1	5118 0301 000	ラジエータ	RADIATOR	1			
2	5118 0302 000	ブラケット	BRACKET	1			
3	K710 0108 016	F ボルト	BOLT	12	M8 × 16(7T)		
4	5118 0308 000	プレート	PLATE	1			
5	5118 0309 000	ファンシュラウド	BRACKET	1			
6	5118 0311 000	ホース	HOSE	1			
7	5118 0301 200	ゴム	RUBBER	4			
8	5118 0312 000	ホース	HOSE	1			
9	5118 0313 000	ブラケット	BRACKET	1			
10	5310 1224 000	スプリング	SPRING	1			
11	5118 0323 000	ブラケット	BRACKET	1			
12	K700 0106 014	F ボルト	BOLT	3	M6 × 14(7T)		
13	5116 0338 300	インシュレータ	INSULATOR	4			
14	5118 0321 000	スポンジ	SPONGE	2			
15	5118 0322 000	フィルタ	FILTER	1			
16	5118 0324 000	ブラケット	BRACKET	1			
17	F301 0108 000	F ナット	NUT	2	M8		
18	5118 0328 000	ブラケット	BRACKET	1			
19	5118 0325 000	ドレングチ	DRAIN	1			
20	0833 0000 800	シールワッシャ	SEAL WASHER	1			
21	5118 0326 000	ホース	HOSE	1			
22	3308 2114 000	バンド	BAND	2			
23	5118 0327 000	バンド	BAND	2			
24	5118 0327 500	バンド	BAND	2			
25	K710 0110 020	F ボルト	BOLT	4			
26	K710 0108 012	F ボルト	BOLT	2			
27	5118 0329 000	エプトシーラー	INSULATOR	3			
28	5118 0331 000	エプトシーラー	INSULATOR	2			
29	5118 0332 000	エプトシーラー	INSULATOR	1			
30	5118 0333 000	エプトシーラー	INSULATOR	1			
31	5118 0334 000	エプトシーラー	INSULATOR	4			
32	5118 0335 000	エプトシーラー	INSULATOR	4			
33	5118 0336 000	エプトシーラー	INSULATOR	1			
34	5118 0337 000	エプトシーラー	INSULATOR	4			

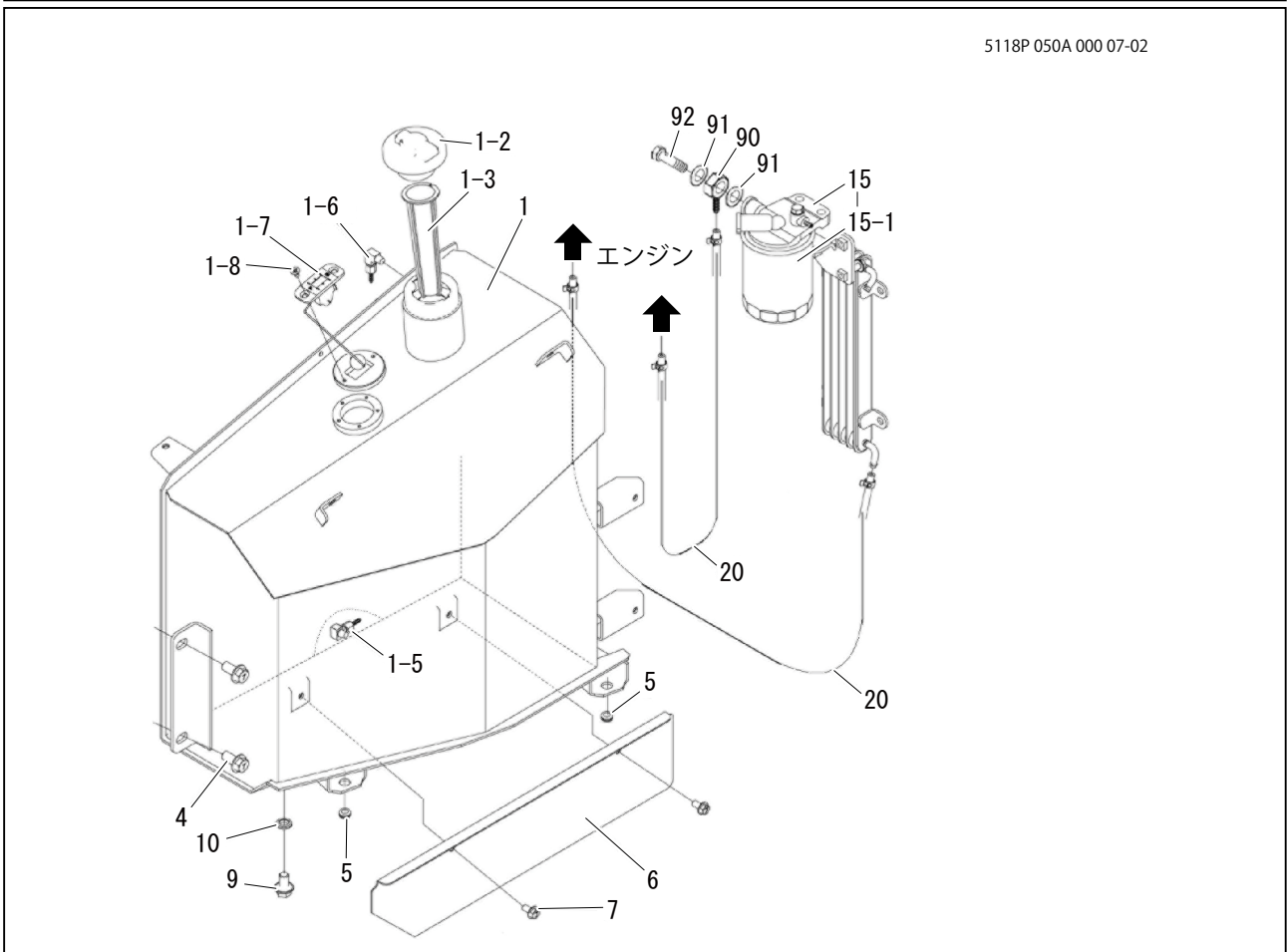
5118 050A タンク (フューエル) TANK(FUEL)



5118P 050A 000 07-01



5118P 050A 000 07-02





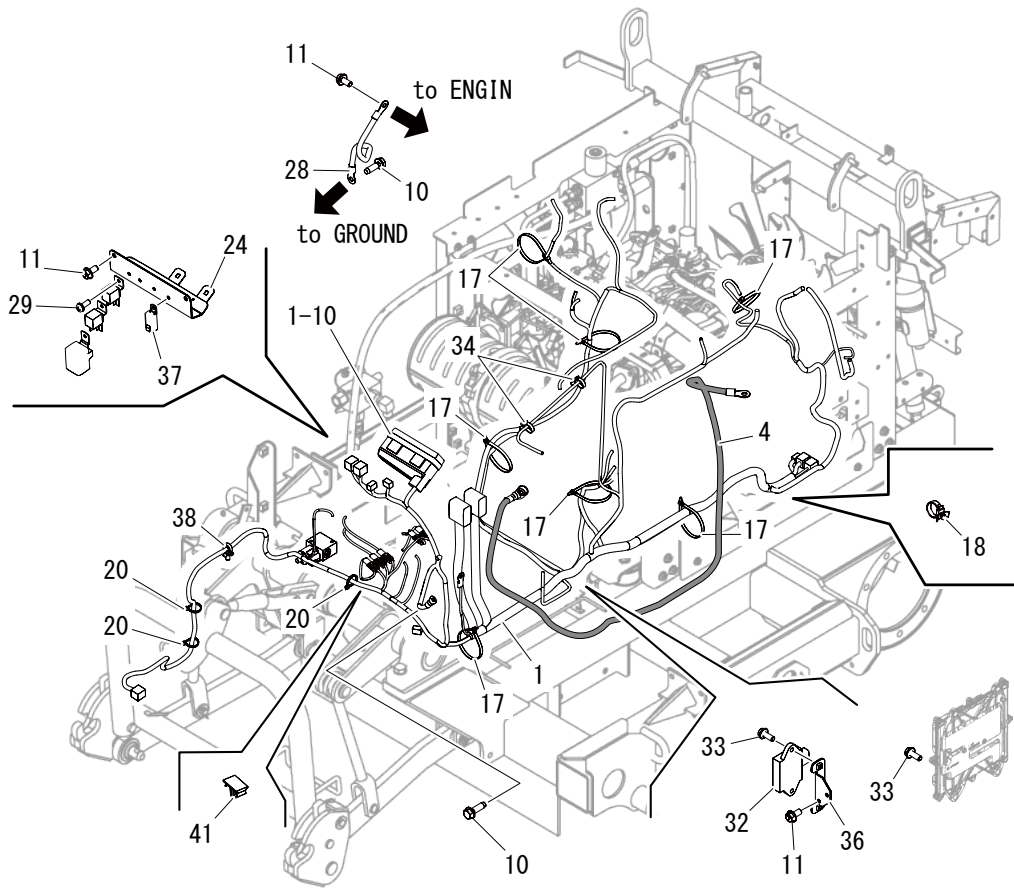
見出 No.	部品番号 PART No.	部品名称	PART NAME.	個数 Q'ty	型寸 DESCRIPTION	適用号機 FROM ~ UP TO SERIAL No.	備考 REMARKS
1	5118 0501 000	タンク ASSY	TANK	1			
1-2	5116 0509 000	タンクキャップ	CAP	1			
1-3	5116 0515 000	ストレーナ	FILTER	1			
1-5	5116 0516 000	アダプタ	ADAPTER	1			
1-6	5118 0512 600	アダプタ	ADAPTER	1			
1-7	5332 0304 001	ゲージ	GAUGE	1			
1-8	A222 0106 010	サラコネジ	SCREW	2	M6*10		
1-9	K712 0112 020	F ボルト	BOLT	1			
1-10	0833 0001 200	シールワツシヤ	WASHER	1	M12 用		
2	5118 0539 001	センサ	SENSOR	1			
3	A242 0105 010	ナベコネジ	SCREW	5	M5*10		
4	K712 0112 025	F ボルト	BOLT	4	M12*25(細目)		
5	0040 1301 500	グロメット	GROMMET	2			
6	5118 0514 000	カバー	COVER	1			
7	K710 0108 016	F ボルト	BOLT	6	M8*16(7T)		
8	5118 0515 000	カバー	COVER	1			
9	5118 0515 500	インシュレータ	INSULATOR	1			
10	5118 0516 000	フィルタアッシ	FILTER	1			エンジン付属
11	K814 0108 070	F ボルト	BOLT	1	M8*70(8T)		
12	5118 0517 000	ホース	HOSE	1			
13	5118 0518 000	フューエルポンプ	PUNP	1			エンジン付属
14	5118 0519 000	ホース	HOSE	2			
15	5118 0521 000	フィルタアッシ	FILTER	1	11521-43011		15-1 を含む
15-1	ZK1J521 4317 0	フィルタ、カートリッジ	CARTRIDGE	1	1J521-4317-0		エンジン付属
16	K710 0110 030	F ボルト	BOLT	2	M10*30(7T)		
17	F301 0108 000	F ナット	NUT	6	M8		
18	5118 0523 000	コネクタ	CONNECTOR	1			エンジン付属
19	5118 0524 000	ホース	HOSE	1			エンジン付属
20	5118 0525 000	ホース	HOSE	2			
21	5118 0526 500	フューエルクーラ	COOLER	1			
22	5118 0527 000	ホース	HOSE	1			エンジン付属
23	5118 0541 000	シート	SHEET	1		No.9610149 ~	
24	5118 0529 000	パイプクリップ	CLIP	14			エンジン付属
25	5118 0531 500	ブラケット	BRACKET	2			
26	5118 0532 000	バルブ	VALVE	1			エンジン付属
27	5118 0533 000	ホース	HOSE	1			
28	5118 0534 000	ホース	HOSE	1			エンジン付属
29	5118 0535 000	パイプクリップ	CLIP	4			エンジン付属
30	5118 0536 000	ブラケット	BRACKET	1			
31	5118 0537 000	スポンジ	SPONGE	1			



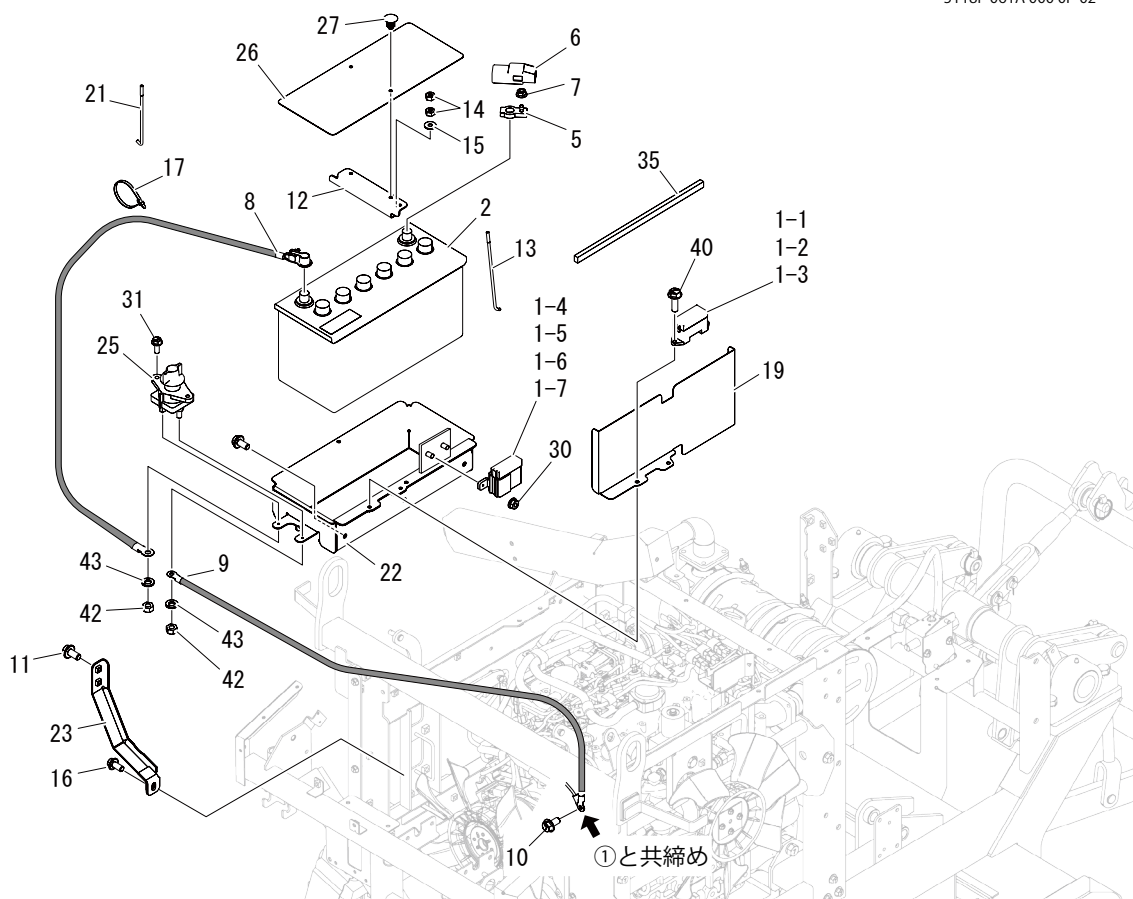
見出	部品番号	部品名称	PART NAME.	個数	型寸	適用号機	備考
No.	PART No.			Q'ty	DESCRIPTION	FROM ~ UP TO SERIAL No.	REMARKS
33	0350 0140 818	PW	WASHER	1	8*18*1.6		
34	K700 0106 014	F ボルト	BOLT	2	M6*14(7T)		
35	3637 0254 000	プラスチックバンド	BAND	2	黒色		
36	K712 0112 020	F ボルト	BOLT	1			
90	ZK15401 9569 0	アイカンツギテ	JOINT,EYE	2			エンジン付属
91	ZK17105 3368 0	パッキン	GASKET	4			エンジン付属
92	ZK16541 9579 0	ツギテボルト	BOLT,JOINT	2			エンジン付属



5118P 061A 000 0F-01



5118P 061A 000 0F-02





見出	部品番号	部品名称	PART NAME.	個数	型寸	適用号機	備考
No.	PART No.			Q'ty	DESCRIPTION	FROM ~ UP TO SERIAL No.	REMARKS
1	5118 0611 000	ハーネス	HARNESS	1		~No. 9610020	
1	5118 0611 001	ハーネス	HARNESS	1		No. 9610021 ~ No. 9610148	
1	5118 0611 002	ハーネス	HARNESS	1		No. 9610149 ~	
1-1	0980 1000 504	ヒューズ	FUSE	5	5A(タン)		
1-2	0980 1001 004	ヒューズ	FUSE	5	10A(赤)		
1-3	0980 1001 504	ヒューズ	FUSE	3	15A(青)		
1-4	0980 1004 005	ヒューズ	FUSE	1	40A(緑)		
1-5	0980 1007 005	ヒューズ	FUSE	1	70A(茶)		
1-6	0980 1003 003	ヒューズ	FUSE	1	30A(桃)		
1-7	0980 1002 003	ヒューズ	FUSE	1	20A(水色)		
1-10	3570 0723 000	リレー	RELAY	10			
2	5212 0206 000	バッテリー	BATTERY	1			
4	0980 7402 003	プラスコード	PLUS CODE	1			
5	5229 0607 000	ターミナル	TERMINAL	1			
6	5229 0608 000	キャップ	CAP	1			
7	F301 0108 000	Fナット	NUT	1	M8		
8	5116 0615 000	マイナスコード	MINUS CODE	1			
9	5118 0614 000	マイナスコード	MINUS CODE	1			
10	3522 0238 100	タップタイト	TAPTIGHT	3			
11	K710 0108 016	Fボルト	BOLT	10	M8 × 16(7T)		
12	5118 0613 000	プレート	PLATE	1		~No. 9610138	
12	5118 0613 001	プレート	PLATE	1		No. 9610139 ~	
13	3705 3904 000	トリツケボルト	BOLT	2		~No. 9610138	
13	3705 3904 000	トリツケボルト	BOLT	1		No. 9610139 ~	
14	A300 0106 001	ナット	NUT	4	M6		
15	0350 0140 618	PW	WASHER	2			
16	K710 0110 020	Fボルト	BOLT	1			
17	3637 0254 000	プラスチックバンド	BAND	18			
18	3712 0315 000	クリップ	CLIP	3			
19	5118 0635 000	プレート	PLATE	1		No. 9610139 ~	
20	5210 0099 100	S K バインダー	BAND	6			
21	5201 0203 000	バッテリートリツケボルト	BOLT	1		No. 9610139 ~	
22	5118 0602 000	ブラケット	BRACKET	1			
23	5118 0606 000	ブラケット	BRACKET	1			
24	5118 0607 000	ブラケット	BRACKET	1			
25	5118 0615 000	バッテリースイッチ	SWITCH	1			
26	5118 0616 000	マット	MAT	1		~No. 9610138	
26	5118 0616 001	マット	MAT	1		No. 9610139 ~	
27	3661 1457 100	クリップ	CLIP	2			
28	5116 0616 000	マイナスコード	MINUS CODE	1			

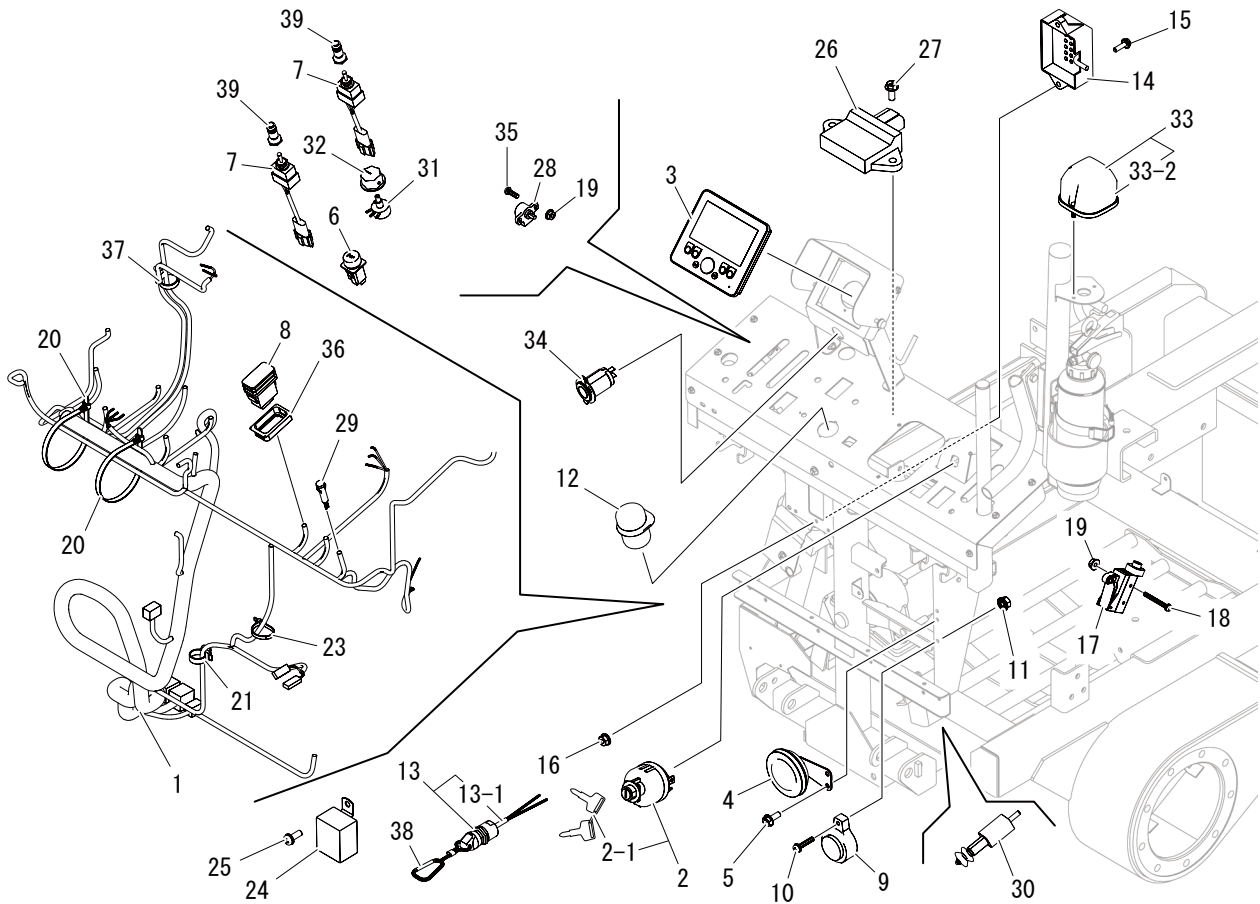


見出	部品番号	部品名称	PART NAME.	個数	型寸	適用号機	備考
No.	PART No.			Q'ty	DESCRIPTION	FROM ~ UP TO SERIAL No.	REMARKS
29	H242 0106 016	ナベセムスB	SCREW	3	M6 × 16	~No. 9610008	
29	H242 0106 016	ナベセムスB	SCREW	4	M6 × 16	No. 9610009 ~	
30	F300 0106 000	F ナット	NUT	2	M6		
31	K700 0106 016	F ボルト	BOLT	4	M6 × 16(7T)	~No. 9610138	
31	K700 0106 016	F ボルト	BOLT	2	M6 × 16(7T)	No. 9610139 ~	
32	5118 0657 000	コントロールボックス	CONTROL BOX	1		~No. 9610092	
32	5118 0657 001	コントロールボックス	CONTROL BOX	1		No. 9610093 ~	
33	K710 0108 020	F ボルト	BOLT	6	M8 × 20(7T)		
34	3587 0207 000	クリップバンド	BAND	2			
35	5118 0617 000	コントローラ	CONTROLLER	1		~No. 9610042	
35	5118 0621 000	コントローラ A S S Y	CONTROLLER ASSY	1		No. 9610043 ~ No. 9610148	
35	5118 0636 000	エプトシーラー	INSULATOR	1		No. 9610149 ~	
36	5118 0618 000	ブラケット	BRACKET	1			
37	3714 8075 000	リレー	RELAY	1		No. 9610009 ~	
38	3715 0425 000	バンド	BAND	1		No. 9610009 ~	
39	3709 0087 000	コルゲートチューブ	TUBE	1		No. 9610009 ~	
40	0350 0140 818	P W	WASHER	2		No. 9610009 ~ No. 9610076	
40	K700 0106 020	F ボルト	BOLT	2		No. 9610139 ~	
41	3715 0436 000	クリップ	CLIP	5		No. 9610081 ~	
42	A301 0108 001	ナット	NUT	2	M8	No. 9610081 ~	
43	A360 0100 802	S W	WASHER	2	M8 用	No. 9610081 ~	

5118 065A デンソウ (パネル) ELECTRIC(PANEL)



5118P 065A 001 08



見出	部品番号	部品名称	PART NAME.	個数	型寸	適用号機	備考
No.	PART No.			Q'ty	DESCRIPTION	FROM ~ UP TO SERIAL No.	REMARKS
1	5118 0651 000	ハーネス	HARNES	1			
2	5116 0652 000	スイッチ	SWITCH	1			
2-1	3673 0685 100	キー	KEY	1			
3	5118 0662 000	ディスプレイ	DISPLAY	1		~No. 9610105	
3	5118 0662 001	ディスプレイ	DISPLAY	1		No. 9610105 ~ No. 9610148	
3	5118 0662 002	ディスプレイ	DISPLAY	1		No. 9610149 ~	
4	5314 0205 000	ホーン	HORN	1			
5	K700 0106 016	Fボルト	BOLT	2	M6 × 16(7T)		
6	5360 0204 000	ホーンスイッチ	SWICHT	1			
7	5116 0662 000	スイッチ	SWITCH	2		~No. 9610072	ステップ手動 カリハスライド
7	5116 0663 000	スイッチ	SWITCH	2		No. 9610073 ~	ステップ手動 カリハスライド
8	5116 0676 000	スイッチ	SWITCH	4		フローティング / ステップ手動 / 駐車 / 水平	
9	3559 0309 000	ブザー	BUZZER	1			
10	H242 0105 025	ナベセムスB	SCREW	1	M5X25		
11	F300 0105 001	Fナット	NUT	1	M5		
12	3563 0215 001	スイッチ	SWITCH	1			作業機運転スイッチ
13	5116 0681 001	スイッチ	SWITCH	1			セーフティスイッチ
13-1	5116 0681 100	キャップアッシ	CAP	1			

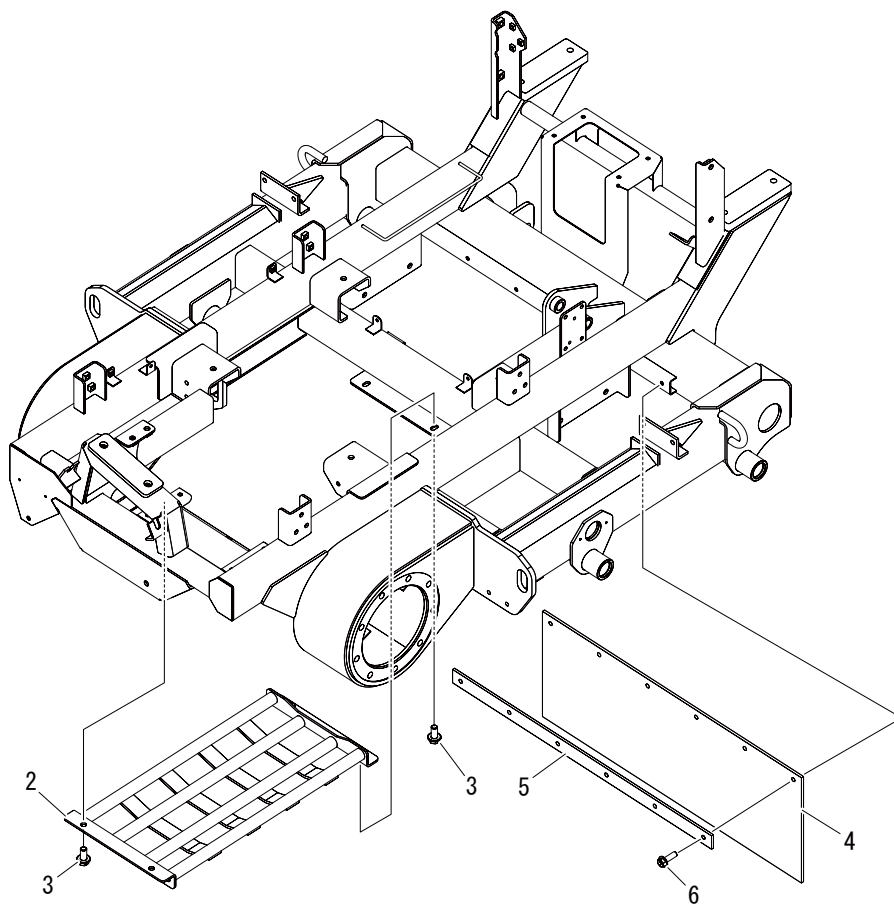


見出	部品番号	部品名称	PART NAME.	個数	型寸	適用号機	備考
No.	PART No.			Q'ty	DESCRIPTION	FROM ~ UP TO SERIAL No.	REMARKS
14	5116 0683 000	L E Dチェッカー	CHECKER	1			
15	K700 0106 020	F ボルト	BOLT	2			
16	F300 0106 000	F ナット	NUT	2	M6		
17	5116 0685 000	スイッチ	SWITCH	1			
18	H242 0104 035	ナベセムスB	SCREW	2	M4X35		
19	F300 0104 001	F ナット	NUT	4	M4		
20	3637 0254 000	プラスチックバンド	BAND	6			
21	3712 0315 000	クリップ	CLIP	3			
23	5210 0099 100	S Kバインダー	BAND	3			
24	5116 0689 000	リレー	RELAY	1			
25	H242 0106 016	ナベセムスB	SCREW	1	M6 × 16		
26	5118 0658 001	コントロールボックス	CONTROL BOX	1			
27	K710 0108 020	F ボルト	BOLT	2	M8 × 20(7T)		
28	5118 0654 000	センサ	SENSOR	1			
29	3724 0457 000	ランプ	LAMP	1			チャージランプ
30	5116 4355 000	スイッチ	SWITCH	2			
31	5118 0656 000	センサ	SENSOR	1			浮き沈みレベル調整
32	5360 0214 000	ツマミ	TUMAMI	1			
33	3672 0574 000	ランプ	LAMP	1			
33-2	0980 8121 501	バルブ	BULB	1			
34	5118 0655 000	シガーソケット	SOCKET	1			
35	A242 0104 012	ナベコネジ	SCREW	2	M4 × 12		
36	5229 0525 000	ブラケット	BRACKET	4			
37	3587 0207 000	クリップバンド	BAND	1			
38	5118 0659 000	カラビナ	CARABINER	1			
39	5116 0664 002	トグルキャップASSY	CAP ASSY	2			

5118 100A フレーム (FRAME)



5118P 100A 000 01

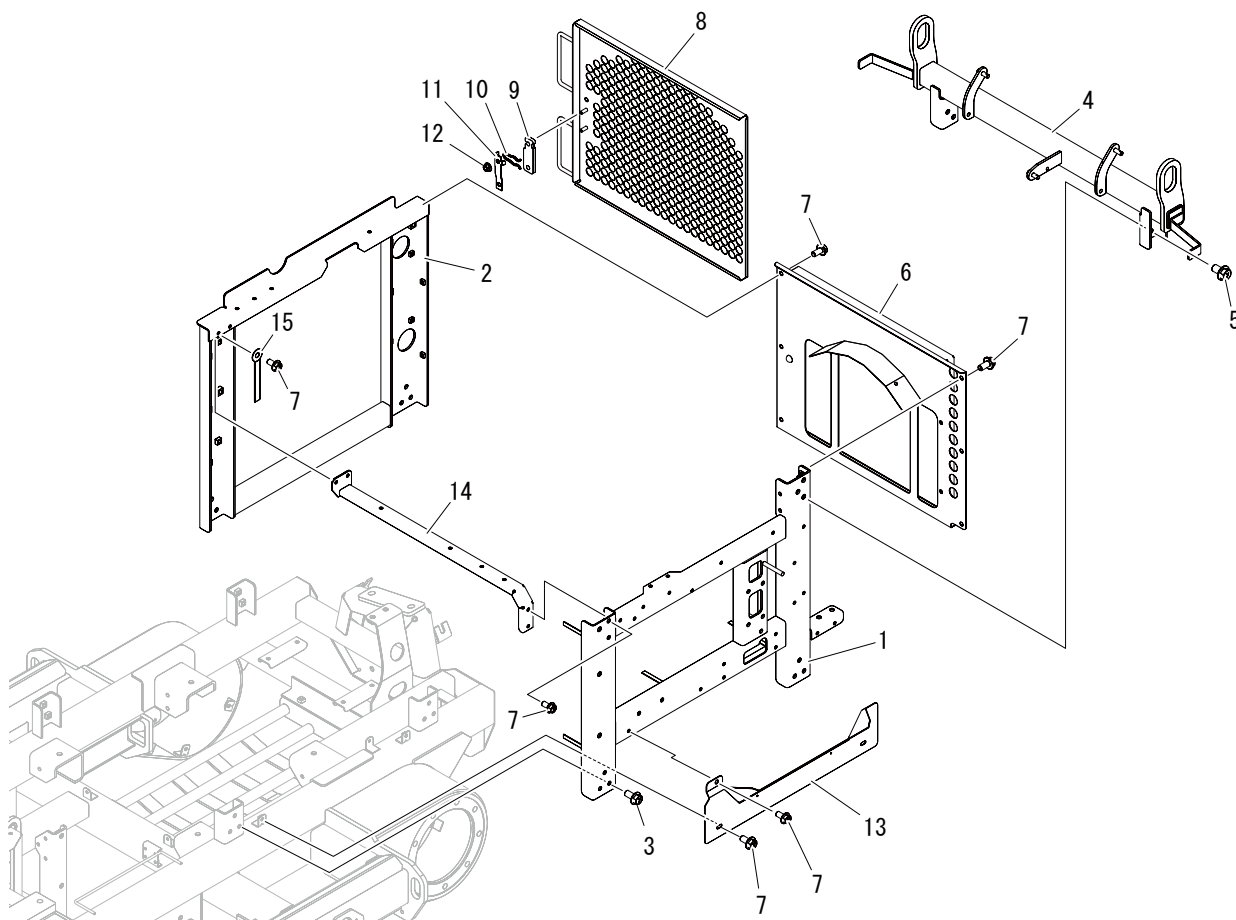


見出 No.	部品番号 PART No.	部品名称	PART NAME.	個数 Q'ty	型寸 DESCRIPTION	適用号機 FROM ~ UP TO SERIAL No.	備考 REMARKS
2	5118 1071 000	ガード	GUARD	1			
3	K710 0110 020	F ボルト	BOLT	4			
4	5116 1097 000	ゴムイタ	RUBBER	1			
5	5116 1098 000	プレート	PLATE	1			
6	K710 0108 025	F ボルト	BOLT	6	M8 × 25(7T)		

5118 110A フレーム (サブ) FRAME(SUB)



5118P 110A 001 00

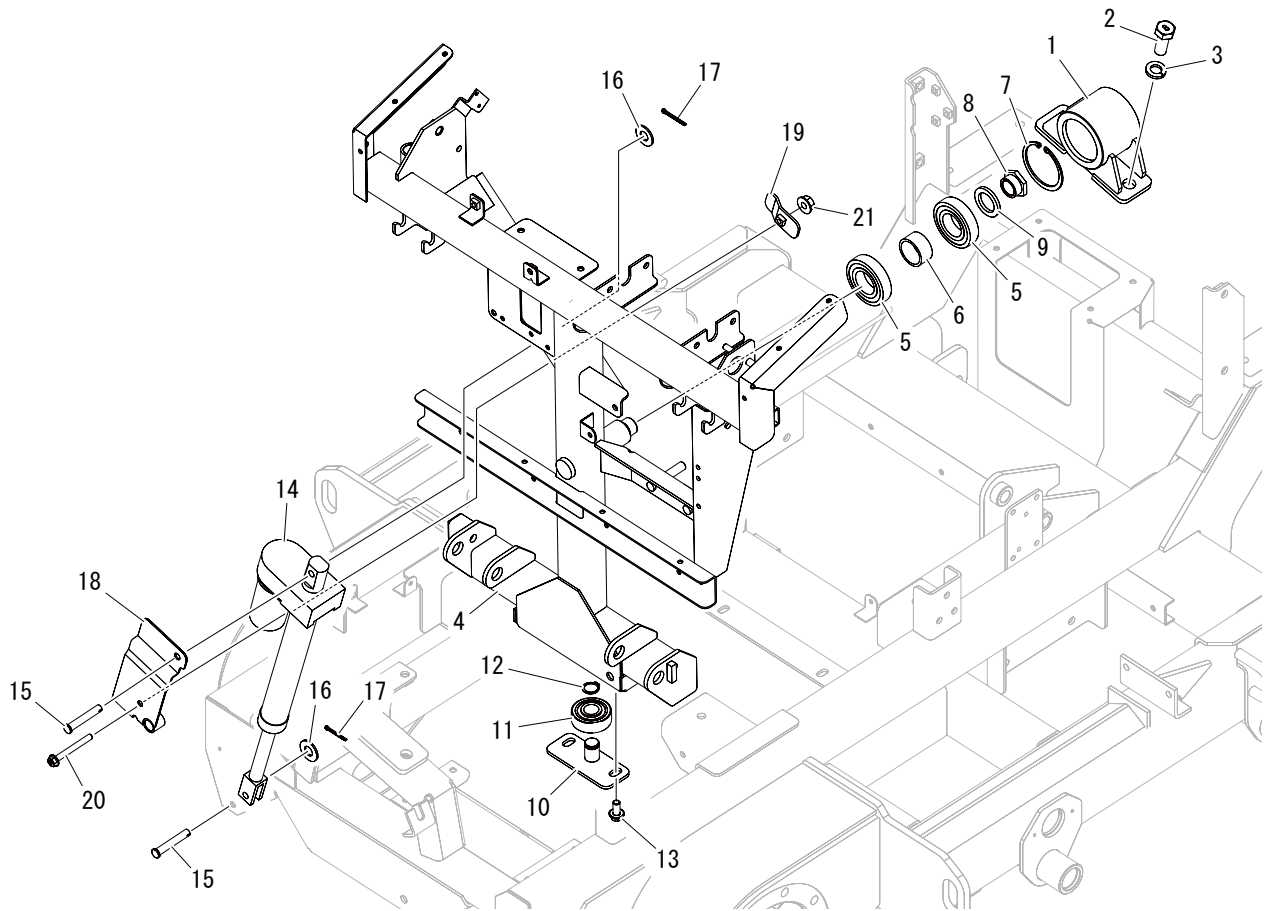


見出 No.	部品番号 PART No.	部品名称	PART NAME.	個数 Q'ty	型寸 DESCRIPTION	適用号機 FROM ~ UP TO SERIAL No.	備考 REMARKS
1	5118 1101 000	ブラケット	BRACKET	1			
2	5118 1108 000	ブラケット	BRACKET	1		~No. 9610148	
2	5118 1108 001	ブラケット	BRACKET	1		No. 9610149 ~	
3	K710 0110 020	F ボルト	BOLT	12			
4	5118 1115 000	ブラケット	BRACKET	1			
5	K712 0112 020	F ボルト	BOLT	6			
6	5118 1121 000	カバー	COVER	1			
7	K710 0108 016	F ボルト	BOLT	13	M8 × 16(7T)		
8	5118 1125 000	スクリーン	SCREEN	1			
9	5118 1129 000	プレート	PLATE	1			
10	3718 3386 000	スプリング	SPRING	1			
11	3718 3382 000	プレート	PLATE	1			
12	F301 0108 000	F ナット	NUT	2	M8		
13	5118 1131 000	カバー	COVER	1			
14	5118 1134 000	ブラケット	BRACKET	1			
15	0050 2110 083	クランプ	CLAMP	1			

5118 120A カモメフレーム KAMOME FRAME



5118P 120A 000 00

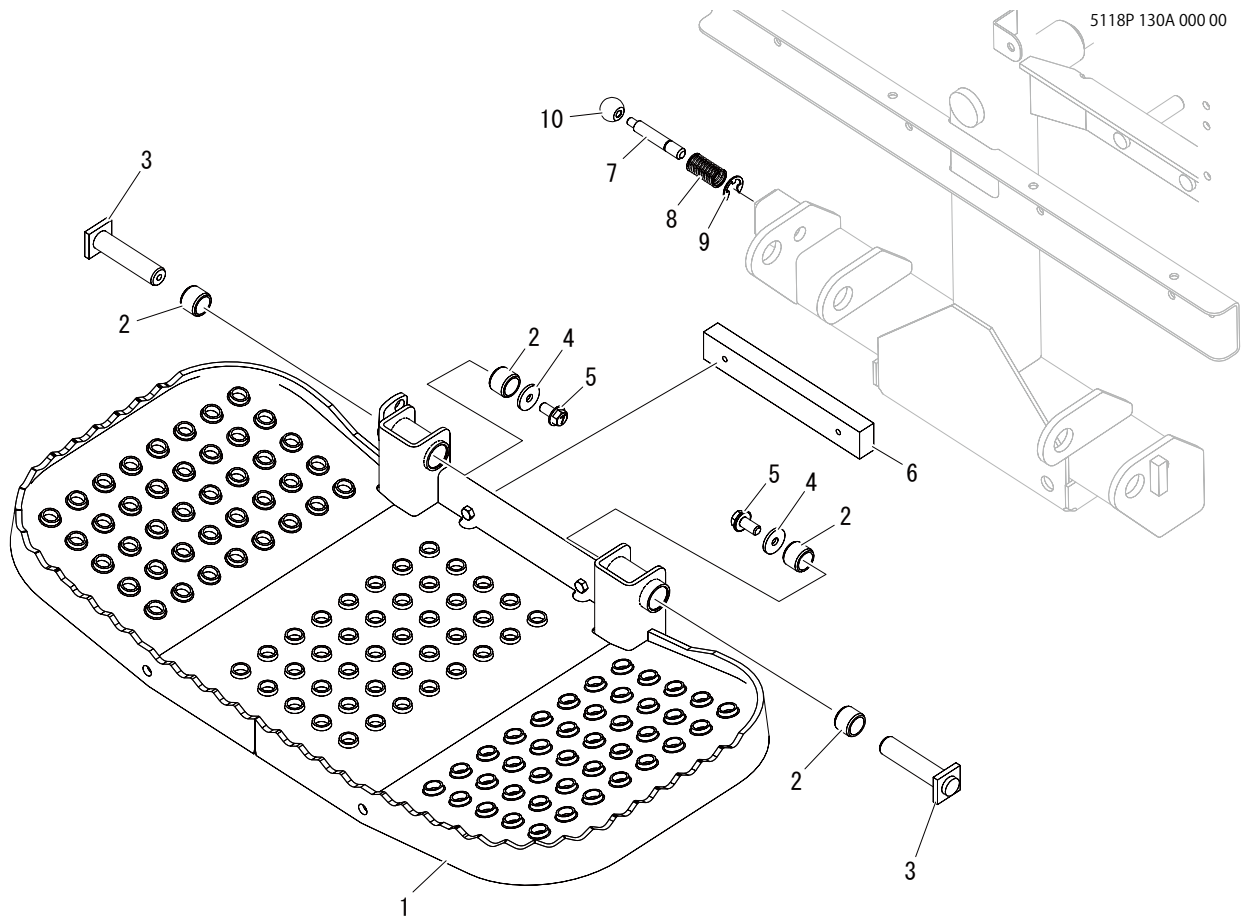


見出 No.	部品番号 PART No.	部品名称	PART NAME.	個数 Q'ty	型寸 DESCRIPTION	適用号機 FROM ~ UP TO SERIAL No.	備考 REMARKS
1	5118 1201 000	ブラケット	BRACKET	1			
2	A024 0116 040	ボルト	BOLT	2	M16 × 40		
3	A360 0101 602	S W	WASHER	2			
4	5118 1205 000	ブラケット	BRACKET	1			
5	0750 0562 074	ベアリング	BEARING	2			
6	5118 1227 000	パイプ	PIPE	1			
7	0741 0007 200	Cリング	RING	1			
8	5118 1228 000	ナット	NUT	1	M24 × 2.0		
9	5118 1229 000	ワッシャ	WASHER	1			
10	5118 1231 000	ブラケット	BRACKET	1			
11	5116 1283 000	ベアリング	BEARING	1			
12	0740 0002 000	Cリング	RING	1			
13	K710 0110 020	Fボルト	BOLT	2			
14	5118 1232 000	シリンダ	CYLINDER	1			
15	0562 0110 060	ヒラアタマピン	PIN	2			
16	0350 0141 022	P W	WASHER	2	10 × 22 × 1.6		
17	0520 0125 020	ワリピン	SPLIT PIN	2	2.5 × 20		
18	5118 1233 000	ガード	GUARD	1			



見出	部品番号	部品名称	PART NAME.	個数	型寸	適用号機	備考
No.	PART No.			Q'ty	DESCRIPTION	FROM ~ UP TO SERIAL No.	REMARKS
19	5118 1236 000	ブラケット	BRACKET	1			
20	K814 0108 070	F ボルト	BOLT	1	M8 × 70(8T)		
21	F301 0108 000	F ナット	NUT	1	M8		

5118 130A ステップ STEP

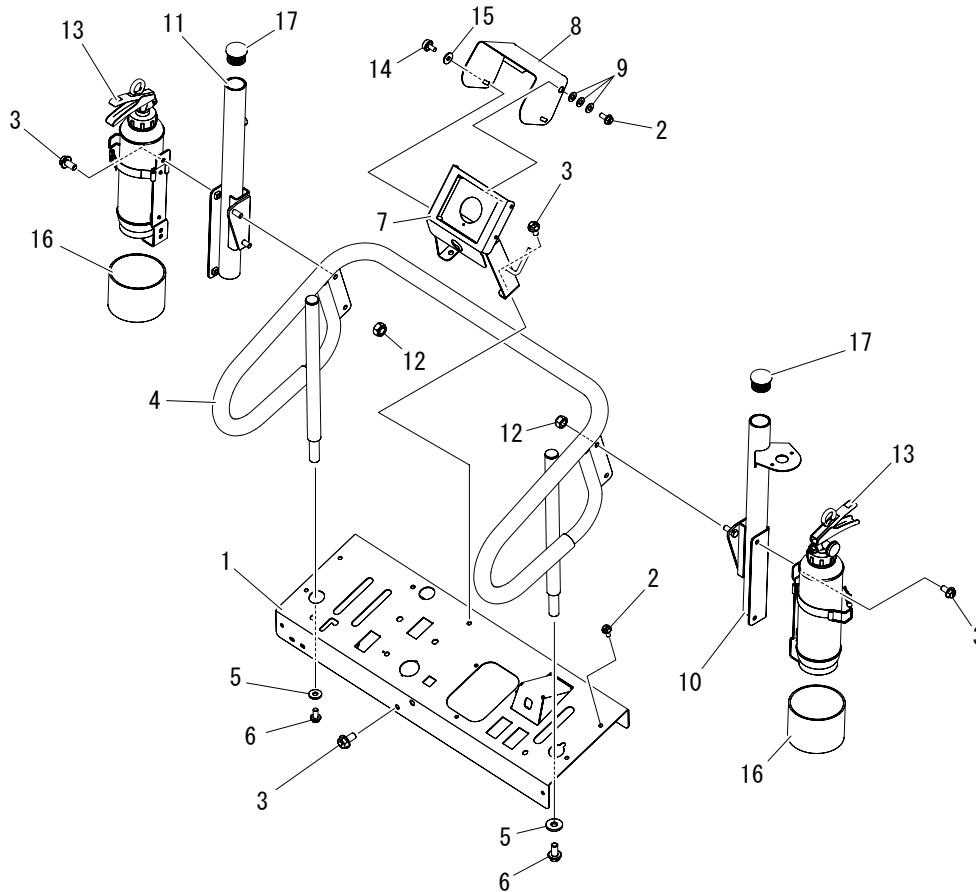


見出 No.	部品番号 PART No.	部品名称	PART NAME.	個数 Q'ty	型寸 DESCRIPTION	適用号機 FROM ~ UP TO SERIAL No.	備考 REMARKS
1	5118 1301 000	ステップ	STEP	1			
2	5116 1323 000	ブッシュ	BUSH	4			
3	5116 1321 000	ピン	PIN	2			
4	0350 0160 828	PW	WASHER	2	8 × 28 × 3.0		
5	K710 0108 016	Fボルト	BOLT	2	M8 × 16(7T)		
6	5116 1311 000	ゴム	RUBBER	1			
7	5116 1315 000	ピン	PIN	1			
8	5310 4132 000	スプリング	SPRING	1			
9	0742 0101 000	Eリング	RING	1			
10	3563 5127 000	グリップ	GRIP	1			

5118 140A ソウサバン CONTROL PANEL

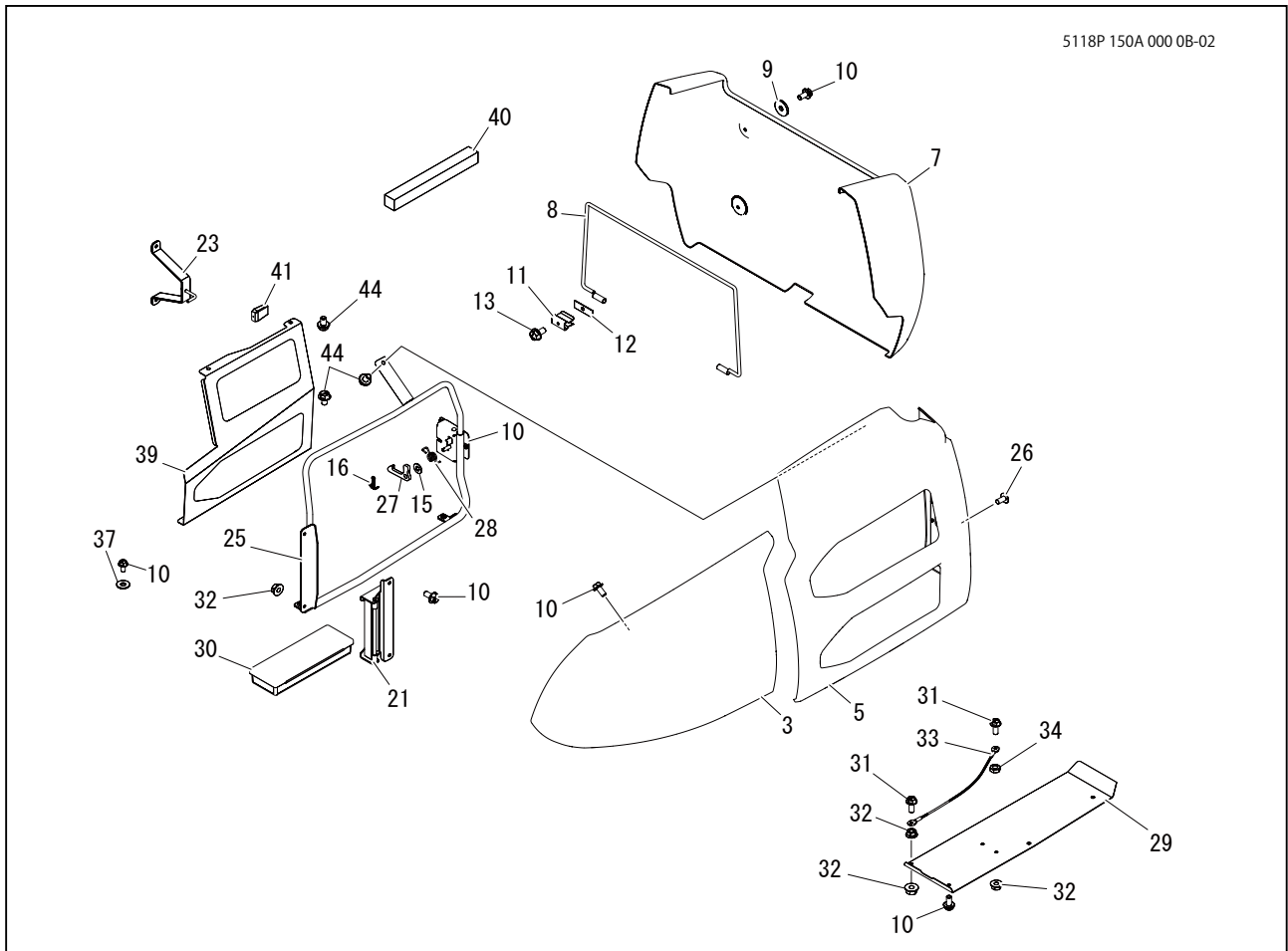
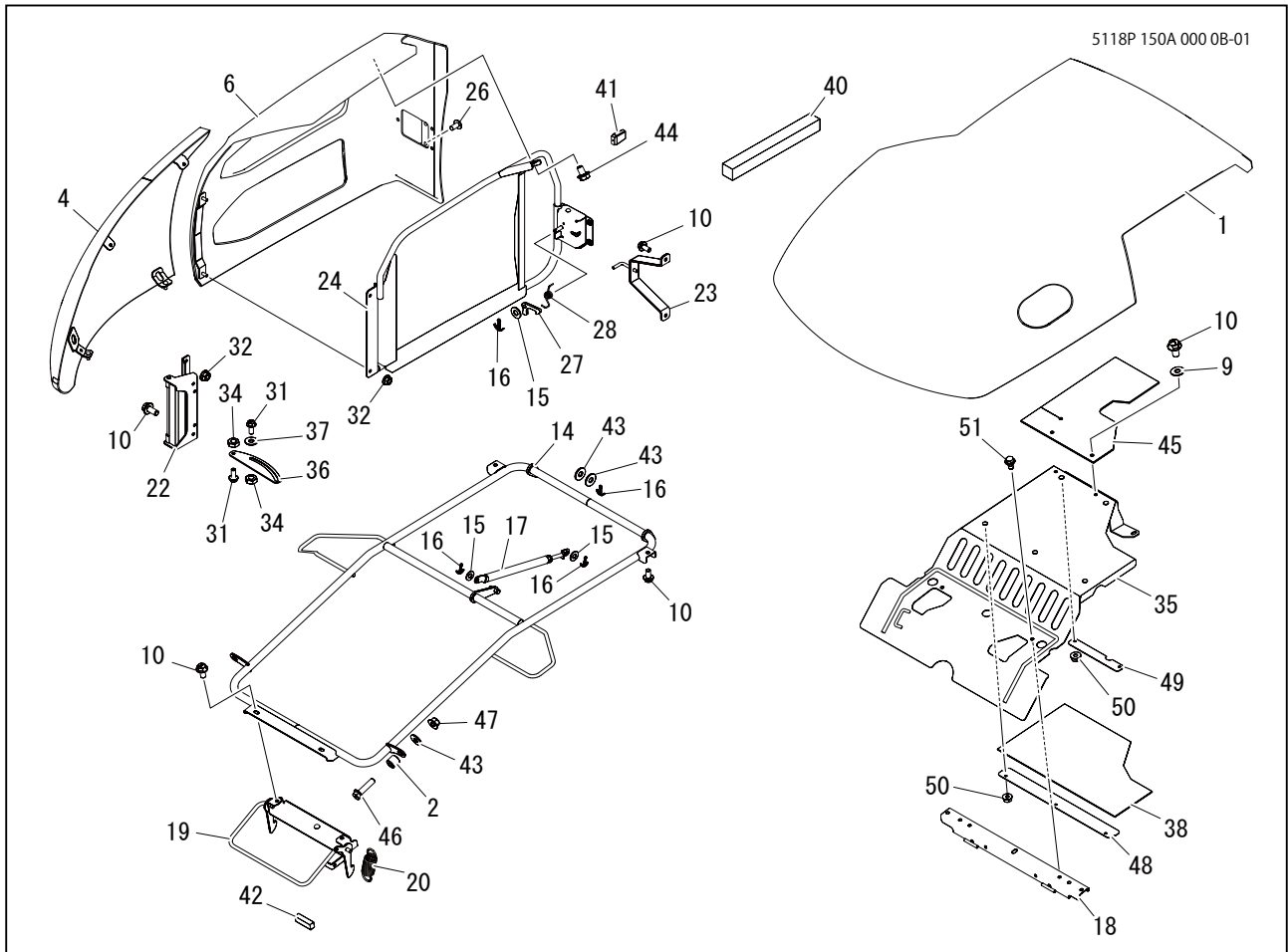


5118P 140A 000 02



見出 No.	部品番号 PART No.	部品名称	PART NAME.	個数 Q'ty	型寸 DESCRIPTION	適用号機 FROM ~ UP TO SERIAL No.	備考 REMARKS
1	5118 1401 001	パネル	PANEL	1			
2	K700 0106 014	F ボルト	BOLT	8	M6 × 14(7T)		
3	K710 0108 016	F ボルト	BOLT	7	M8 × 16(7T)		
4	5118 1408 000	ハンドレール	HANDRAIL	1			
5	0350 0161 026	P W	WASHER	2			
6	K710 0110 020	F ボルト	BOLT	2			
7	5118 1415 000	ブラケット	BRACKET	1			
8	5118 1421 000	カバー	COVER	1			
9	0350 0130 613	P W	WASHER	6			
10	5118 1422 000	ブラケット	BRACKET	1			
11	5118 1427 000	ブラケット	BRACKET	1			
12	A351 0110 002	U ナット	NUT	4	M10		
13	5116 1517 001	ショウカキ	F-EXTINGUISHER	2			
14	3643 1295 000	ケショウネジ	SCREW	2			
15	0350 0140 618	P W	WASHER	2			
16	5118 1429 000	パイプ	PIPE	2			
17	5118 1431 000	キャップ	CAP	2			

5118 150A カバー COVER

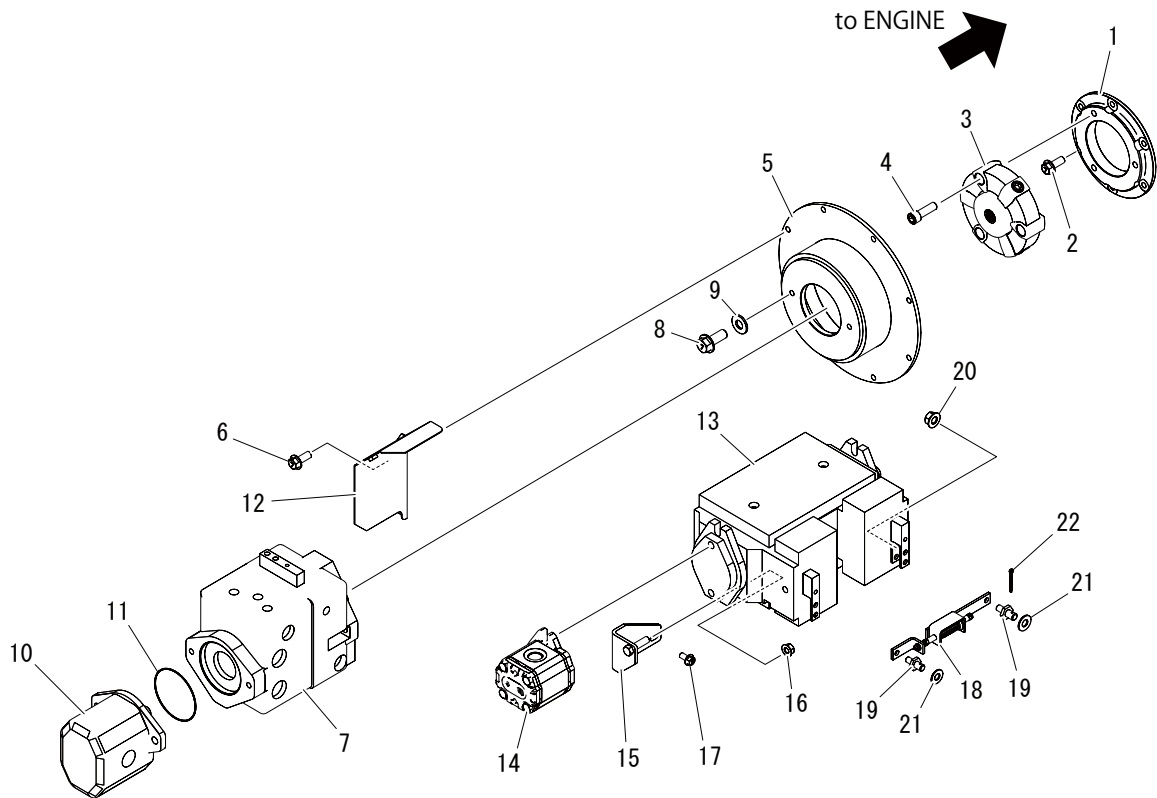




見出 No.	部品番号 PART No.	部品名称	PART NAME.	個数 Q'ty	型寸 DESCRIPTION	適用号機 FROM ~ UP TO SERIAL No.	備考 REMARKS
1	5118 1501 000	カバー	COVER	1			
2	3726 0315 000	グロメット	GROMMET	2		- No.9610024	
2	5118 1502 000	カラー	PIPE	2		No.9610025 -	
3	5118 1503 000	カバー	COVER	1			
4	5118 1504 000	カバー	COVER	1			
5	5118 1505 000	カバー	COVER	1			
6	5118 1506 000	カバー	COVER	1			
7	5118 1507 000	カバー	COVER	1			
8	5118 1508 000	ブラケット	BRACKET	1			
9	0350 0160 828	PW	WASHER	6	8*28*3.0		
10	K710 0108 016	F ボルト	BOLT	33	M8*16(7T)	- No.9610148	
10	K710 0108 016	F ボルト	BOLT	29	M8*16(7T)	No.9610149 -	
11	5310 1224 000	スプリング	SPRING	2			
12	5310 1224 100	ブラケット	BRACKET	2			
13	K700 0106 012	F ボルト	BOLT	2	M6*12(7T)		
14	5118 1511 000	ブラケット	BRACKET	1		- No.9610024	
14	5118 1511 001	ブラケット	BRACKET	1		No.9610025 -	
15	0350 0141 022	PW	WASHER	4	10*22*1.6		
16	0520 0125 020	ワリピン	PIN SPRIT	5	2.5*20		
17	5347 4057 000	ガススプリング	ABSORBER	1			
18	5118 1518 000	ブラケット	BRACKET	1			
19	5118 1521 000	ブラケット	BRACKET	1			
20	3408 5202 000	スプリング	SPRING	1			
21	5118 1527 000	ヒンジ	HINGE	1			
22	5118 1531 000	ヒンジ	HINGE	1			
23	5118 1533 000	ブラケット	BRACKET	2		- No.9610109	
23	5118 1533 001	ブラケット	BRACKET	2		No.9610110 -	
24	5118 1535 000	ブラケット R	BRACKET	1			
25	5118 1543 001	ブラケット L	BRACKET	1			
26	A252 0180 016	トラスコネジ	SCREW	6			
27	5118 1548 000	プレート	PLATE	2			
28	5304 4153 000	スプリング	SPRING	2			
29	5118 1549 001	プレート	PLATE	1			
30	5310 3531 000	ツールボックス	TOOLBOX	1			
31	K710 0108 020	F ボルト	BOLT	6	M8*20(7T)		
32	F301 0108 000	F ナット	NUT	8	M8		
33	5347 1263 000	ワイヤー	WIRE	1			
34	A301 0108 003	ナット	NUT	3	M8		
35	5118 1551 001	カバー	COVER	1			
36	5118 1552 000	プレート	PLATE	1			



見出	部品番号	部品名称	PART NAME.	個数	型寸	適用号機	備考
No.	PART No.			Q'ty	DESCRIPTION	FROM ~ UP TO SERIAL No.	REMARKS
37	0350 0140 822	PW	WASHER	3	8*22*1.6		
38	5118 1557 000	インシュレータ	INSULATOR	1			
39	5118 1554 000	カバー	COVER	1			
40	5118 1555 000	スポンジ	SPONGE	1			
41	3533 1165 000	グリップ	GRIP	2			
42	5118 1556 000	エプトシーラー	INSULATOR	2			
43	0350 0151 026	PW	WASHER	2	10*26*2.3	- No.9610024	
43	0350 0151 026	PW	WASHER	4	10*26*2.3	No.9610025 -	
44	K710 0108 012	F ボルト	BOLT	6	M8*12		
45	5118 1558 000	ゴムイタ	RUBBER	1			
46	K814 0110 040	F ボルト	BOLT	2	M10*40	No.9610025 -	
47	F301 0110 000	F ナット	NUT	2	M10	No.9610025 -	
48	5118 1564 000	プレート	PLATE	1		No.9610110 -	
49	5118 1565 000	プレート	PLATE	1		No.9610110 -	
50	F301 0106 000	F ナット	NUT	5	M6	No.9610110 -	
51	K710 0608 016	F ボルト	BOLT	4	M8*16(7T)	No.9610149 -	



見出 No.	部品番号 PART No.	部品名称	PART NAME.	個数 Q'ty	型寸 DESCRIPTION	適用号機 FROM ~ UP TO SERIAL No.	備考 REMARKS
1	5118 2003 000	フランジ	FRANGE	1			
2	K712 0110 025	F ボルト	BOLT	6	M10*25(8T)		
3	5116 2004 000	カップリング	COUPRING	1		~No. 9610042	
3	5116 2013 000	カップリング	COUPRING	1		No. 9610043 ~	
4	A544 0114 050	キャップスクリュー	BOLT	3	M14*50	~No. 9610042	
4	A544 0714 045	キャップスクリュー	BOLT	3	M14*45	No. 9610043 ~	
5	5118 2004 000	ハウジング	HOUSING	1			
6	K710 0110 025	F ボルト	BOLT	8	M10*25(7T)		
7	5116 2012 000	ポンプ	PUMP	1			
8	K712 0112 030	F ボルト	BOLT	4	M12*30 P=1.25		
9	0350 0151 226	PW	P W	5			
10	5118 2012 100	ポンプ	PUMP	1			
11	5118 2013 100	O リング	O-RING	1			
13	5116 2002 000	ポンプ	PUMP	1	PV1616		
14	5118 2016 000	ポンプ	PUMP	1			
15	5118 2018 000	ブラケット	BRACKET	1			
16	F301 0112 000	F ナット	NUT	1	M12		
17	K710 0110 020	F ボルト	BOLT	2			

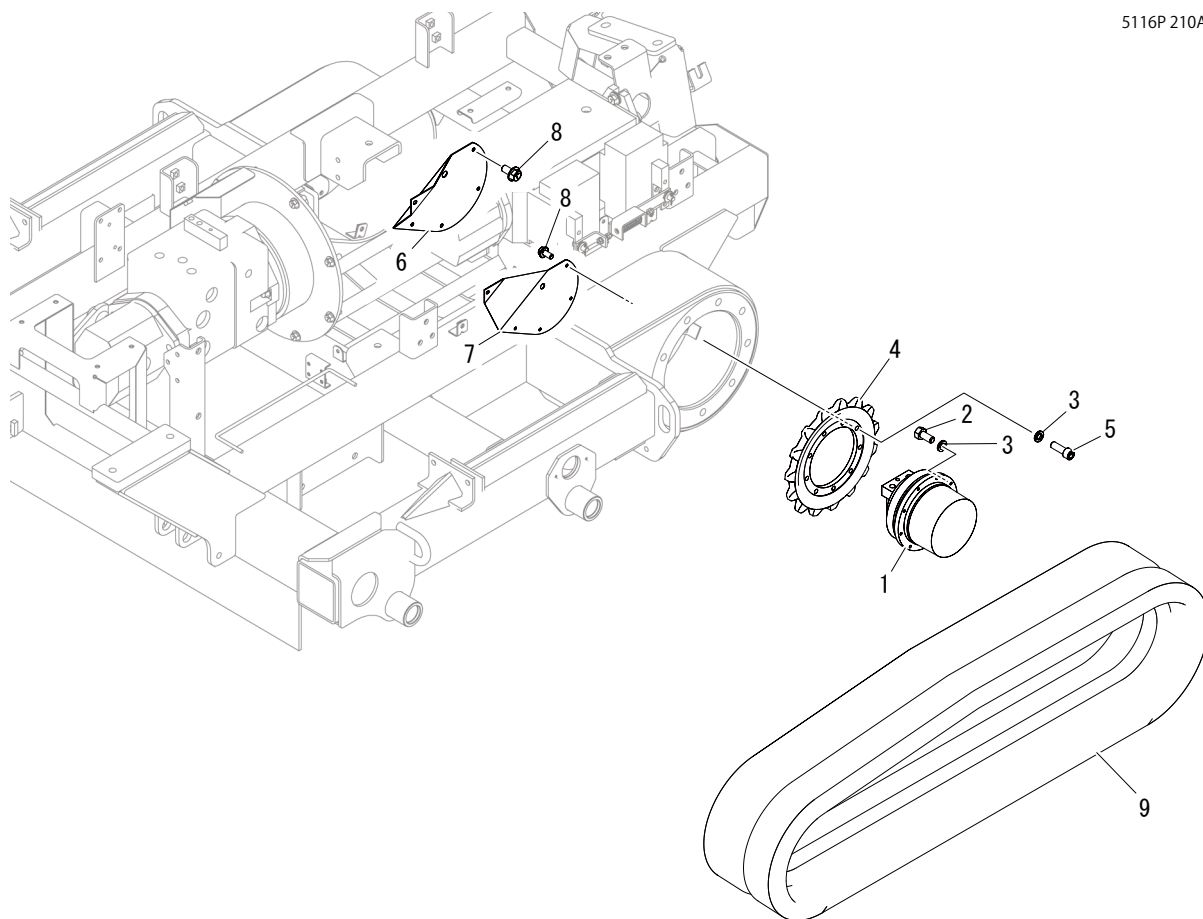


見出	部品番号	部品名称	PART NAME.	個数	型寸	適用号機	備考
No.	PART No.			Q'ty	DESCRIPTION	FROM ~ UP TO SERIAL No.	REMARKS
18	5116 3070 000	イコライザ	EQUALIZER	1			
18-1	5116 3071 000	ブラケット	BRACKET	1			
18-2	5310 3108 000	ガイド	GUIDE	2			
18-3	5310 3109 000	ボルト	BOLT	1			
18-4	5116 3075 300	スプリング	SPRING	1			
18-5	A300 0106 001	ナット	NUT	2	M6		
18-6	A300 0106 003	ナット	NUT	2	M6		
18-7	F300 0106 000	Fナット	NUT	2	M6		
18-8	5116 3077 000	プレート	PLATE	1			
19	5116 3056 001	ピン	PIN	2			
20	F301 0108 000	Fナット	NUT	2	M8		
21	0350 0141 022	PW	WASHER	4	10*22*1.6		
22	0520 0125 020	ワリピン	PIN	2	2.5*20		
23	K712 0112 035	Fボルト	BOLT	4	M12*35 P=1.25		

5116 210A モーター MOTOR



5116P 210A 000 03

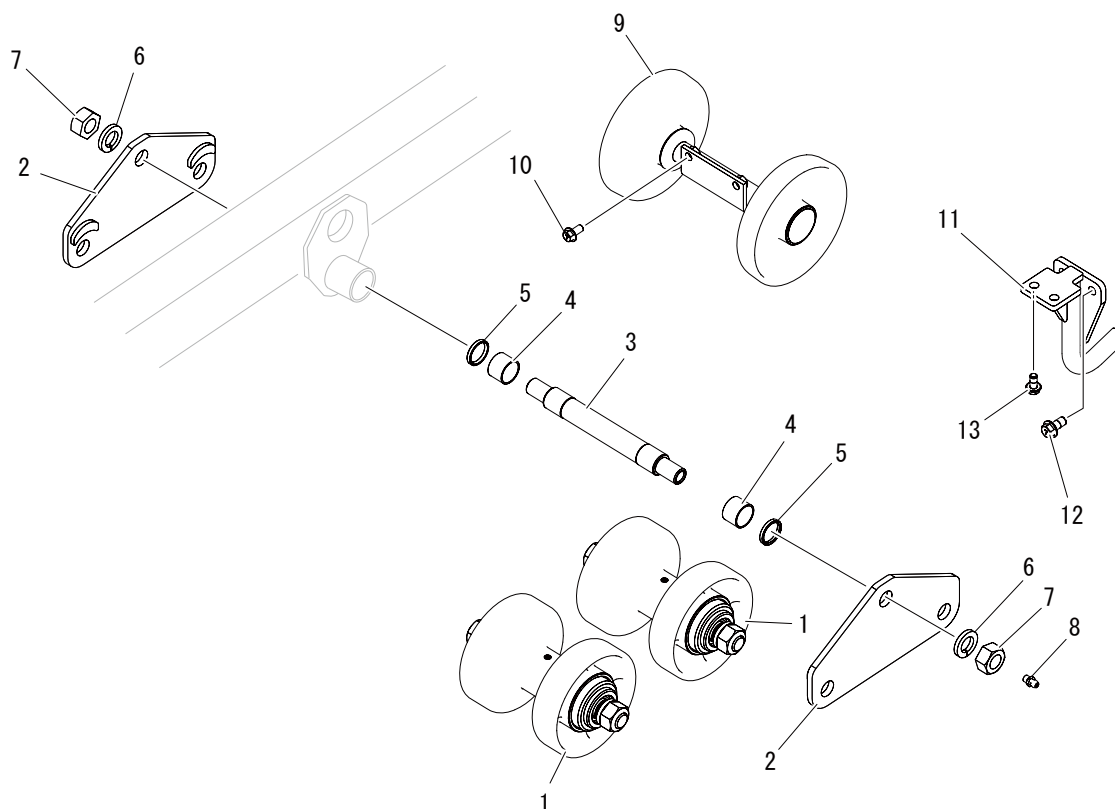


見出 No.	部品番号 PART No.	部品名称	PART NAME.	個数 Q'ty	型寸 DESCRIPTION	適用号機 FROM ~ UP TO SERIAL No.	備考 REMARKS
1	5229 2101 000	モータ	MOTOR	2			
2	A050 0114 030	ボルト	BOLT	18	M14 × 30,7T		
3	A360 0101 402	S W	SW	36			
4	5117 2505 000	ドライブsprocket	SPROCKET	2			
5	A544 0714 040	キャップスクリュー	BOLT	18	M14 × 40		
6	5116 2107 000	プレート	PLATE	1			
7	5116 2108 000	プレート	PLATE	1			
8	K110 0108 016	F ボルト		10	M8 × 16(7T)		
9	5116 2106 000	クローラ	CRAWLER	2			

5118 220A テンリン ROLLER



5118P 220A 000 00

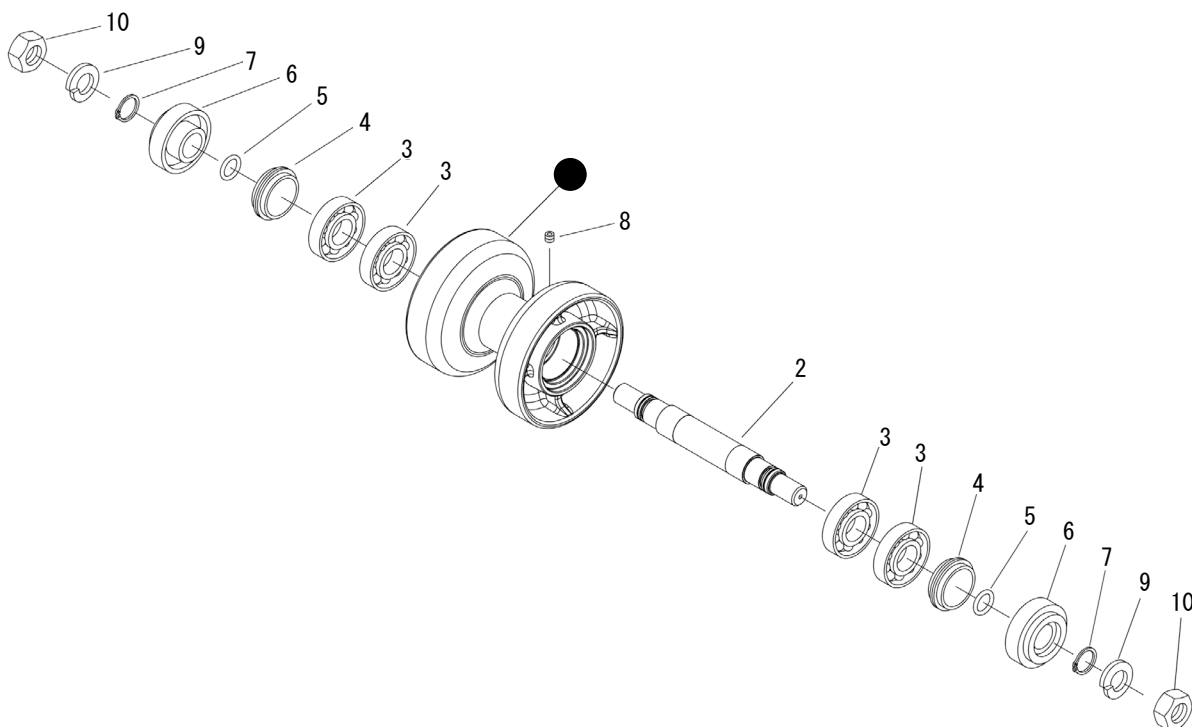


見出 No.	部品番号 PART No.	部品名称	PART NAME.	個数 Q'ty	型寸 DESCRIPTION	適用号機 FROM ~ UP TO SERIAL No.	備考 REMARKS
1	5118 2201 000	ローラ ASSY	ROLLER Assy	8			
2	5118 2205 000	ブラケット	BRACKET	8			
3	5229 2228 000	ピン	PIN	4			
4	0796 0323 625	DU ブッシュ	BUSH	8			
5	5229 2231 000	ダストシール	SEAL	8			
6	A360 0102 402	SW	SW	8			
7	A304 0124 001	ナット	NUT	8			
8	A650 0100 600	グリースニップル	NIPPLE GREASE	4	A-M6		
9	3640 2218 000	シジテンリン Assy	ROLLER Assy	2			
10	K712 0110 020	F ボルト	BOLT	4			
11	5118 2211 000	ガイド	GUIDE	2			
12	K712 0612 025	F ボルト	BOLT	4	M12*25 P=1.25		
13	K710 0610 020	F ボルト	BOLT	4	M10*20(7T)		

5118 2201 テンリン ROLLER ASSY



5118P 2201 000 01

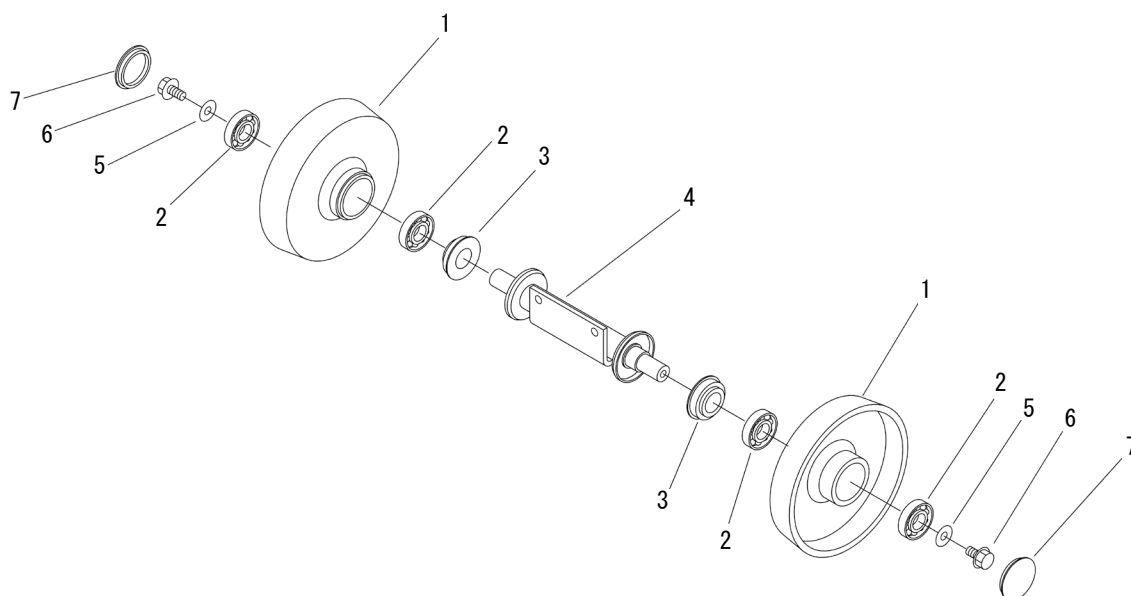


見出 No.	部品番号 PART No.	部品名称	PART NAME.	個数 Q'ty	型寸 DESCRIPTION	適用号機 FROM ~ UP TO SERIAL No.	備考 REMARKS
2	5118 2203 000	シャフト	SHAFT	8			
3	0750 0060 070	ベアリング	BEARING	32	6007		
4	5117 2206 000	シール (フローティング)	SEAL	16			
5	5117 2207 000	Oリング	O-RING	16			
6	5118 2204 000	サポート	SUPPORT	16			
7	0740 0003 000	Cリング	RING	16	S30		
8	A601 0601 000	プラグ	PLUG	8	10		
9	A360 0102 402	SW	SW	16			
10	A304 0124 001	ナット	NUT	16			

3640 2218 シジテンリン UPPER ROLLER ASSY



3640P 2218 000 02

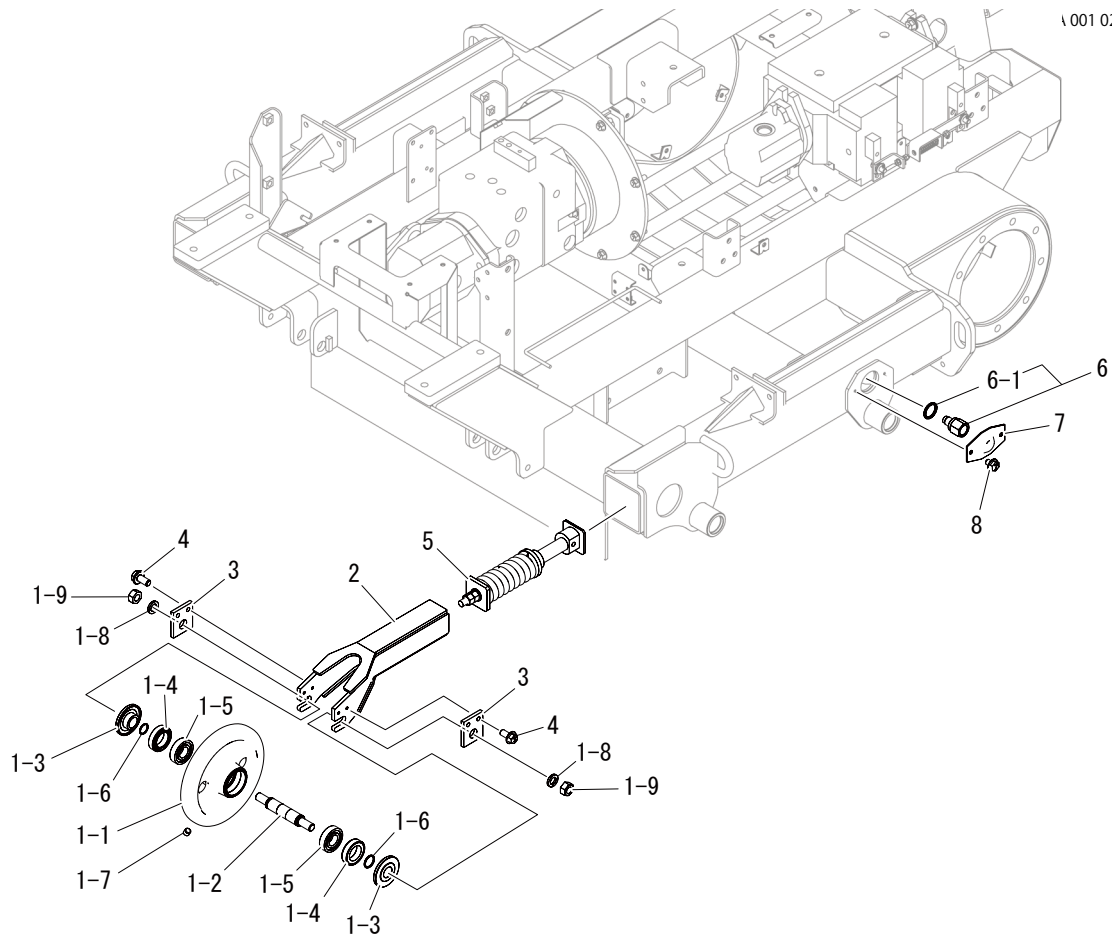


見出 No.	部品番号 PART No.	部品名称	PART NAME.	個数 Q'ty	型寸 DESCRIPTION	適用号機 FROM ~ UP TO SERIAL No.	備考 REMARKS
1	3640 2219 000	シジテンリン	UPPER ROLLER	2			
2	0751 0062 040	ベアリング	BEARING	4			
3	3513 2106 000	オイルシール	SEAL	2			
4	3640 2221 001	シジテンリンジク	SHAFT	1			
5	0350 0151 026	PW	WASHER	2			
6	K712 0110 020	F ボルト	BOLT	2			
7	3513 2107 000	メクラプタ	CAP	2			

5116 230A アイドラー IDLER



\001 02

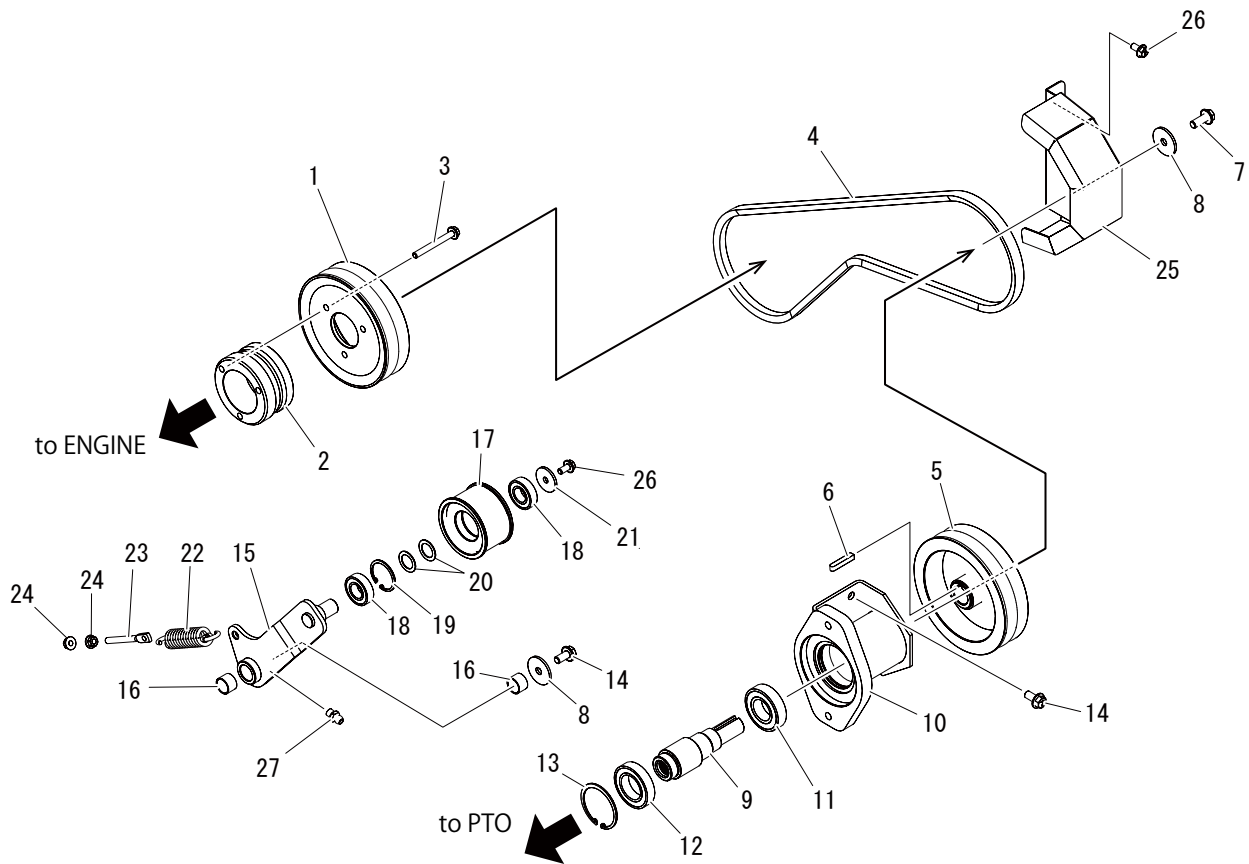


見出 No.	部品番号 PART No.	部品名称	PART NAME.	個数 Q'ty	型寸 DESCRIPTION	適用号機 FROM ~ UP TO SERIAL No.	備考 REMARKS
1	3640 2331 000	ユウドウリン Assy	IDLER ASSY	2			
1-1	3640 2332 001	ユウドウリン	IDLER	2			
1-2	3640 2333 001	ユウドウリンジク	SHAFT	2			
1-3	3640 2334 001	ホルダー	HOLDER	4			
1-4	7202 2705 000	デイスイシール	SEAL OIL	4			
1-5	0750 0063 070	ベアリング	BEARING	4	6307		
1-6	0830 0200 300	Oリング	O-RING	4	G30		
1-7	A601 0601 000	プラグ	PLUG	2	10		
1-8	A360 0102 402	SW	WASHER	4	24		
1-9	A304 0124 001	ナット	NUT	4	M24		
2	5116 2311 000	ヨーク	YOKE	2			
3	3640 2349 000	プレート	PLATE	4			
4	K712 0110 020	F ボルト	BOLT	8	M10*20(7T)		
5	5116 2331 000	アジャスタシリンダー	CYLINDER ASSY	2			
6	5116 2336 000	グリスバルブ	VALVE	2			
6-1	0830 1100 140	Oリング	O-RING	2	P14		
7	5116 2317 000	カバー	COVER	2			
8	K700 0106 008	F ボルト	BOLT	4	M6*8(7T)		

5118 240A ドウリョクデンタツ POWER LINE



5118P 240A 000 05



見出 No.	部品番号 PART No.	部品名称	PART NAME.	個数 Q'ty	型寸 DESCRIPTION	適用号機 FROM ~ UP TO SERIAL No.	備考 REMARKS
1	5118 2401 000	プーリ	PULLEY	1			
2	5118 2402 000	ボス	BOSS	1			
3	K814 0108 070	F ボルト	BOLT	3	M8*70(8T)		
4	0852 1500 056	V ベルト	V-BELT	2			
5	5321 2467 001	プーリ	PULLEY	1			
6	0571 0007 040	キー	KEY	1	7*40		
7	K710 0110 025	F ボルト	BOLT	2	M10*25(7T)		
8	0350 0161 040	PW	PW	2			
9	5118 2403 000	シャフト	SHAFT	1			
10	5118 2406 000	ホルダー	HOLDER	1			
11	0750 0562 064	ベアリング	BEARING	1			
12	0750 0560 074	ベアリング	BEARING	1			
13	0741 0006 200	C リング	RING	1	H62		
14	K710 0110 020	F ボルト	BOLT	4			
15	5118 2411 000	テンションアーム	TENSION ARM	1		~No. 9610111	
15	5118 2411 001	テンションアーム	TENSION ARM	1		No. 9610112 ~	
16	0796 0202 315	DU ブツシュ	BUSHING	2			
17	5317 2411 000	プーリ	PULLEY	1			

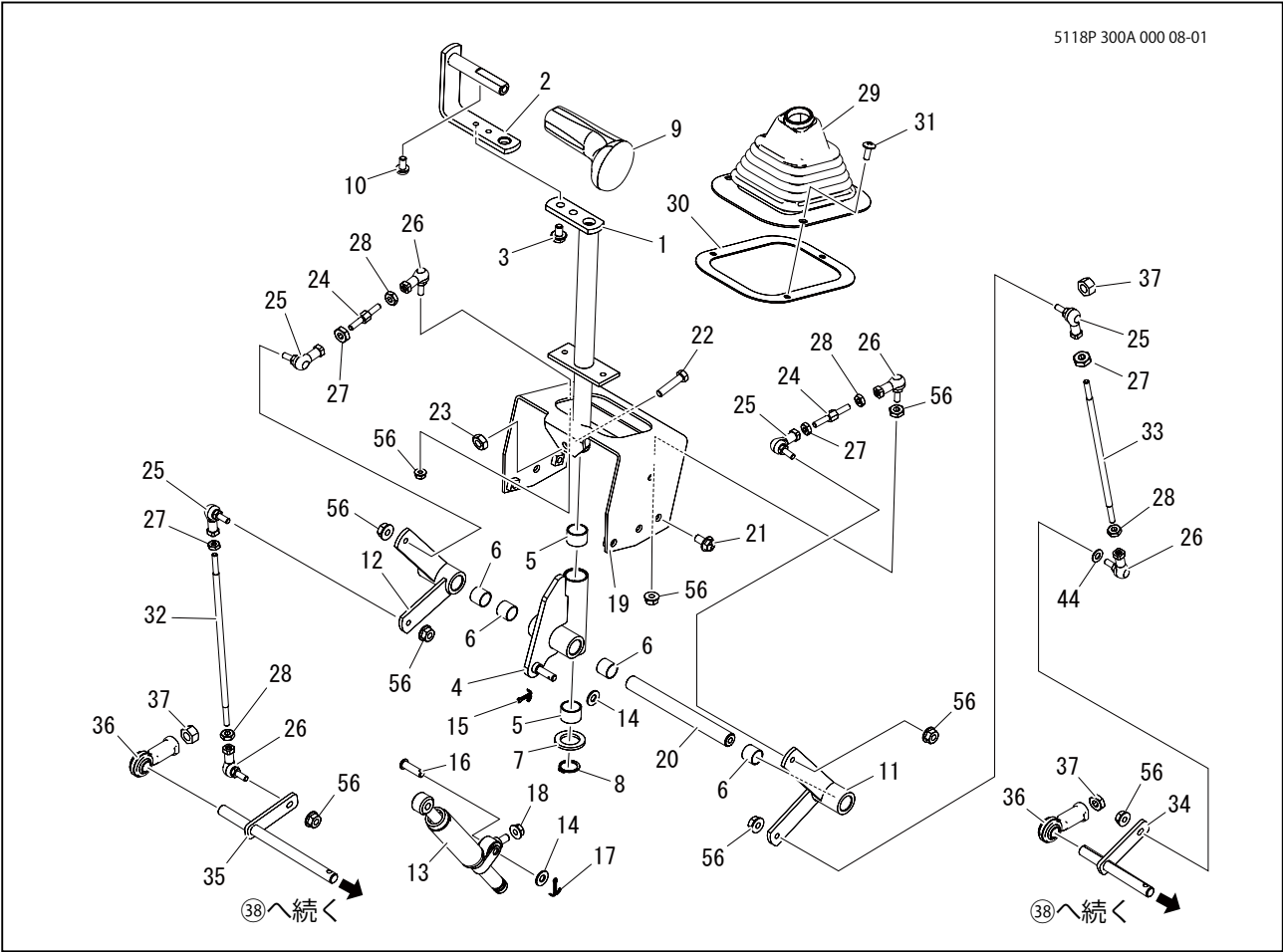


見出	部品番号	部品名称	PART NAME.	個数	型寸	適用号機	備考
No.	PART No.			Q'ty	DESCRIPTION	FROM ~ UP TO SERIAL No.	REMARKS
18	0750 0560 044	ベアリング	BEARING	2			
19	0741 0004 200	Cリング	RING	1	H42		
20	0740 0002 000	Cリング	RING	1	S20	~No.9610111	
20	7301 2006 000	シム A	SIM	2		No.9610112 ~	
21	5207 2106 000	メクラプタ	CAP	1		~No.9610111	
21	0350 0160 835	PW	P W	1		No.9610112 ~	
22	3308 3016 000	スプリング	SPRING	1			
23	3606 2015 000	テンションハリロッド	BOLT	1			
24	F301 0108 000	Fナット	NUT	2	M8		
25	5118 2413 000	カバー	COVER	1			
26	K710 0108 016	Fボルト	BOLT	2	M8*16(7T)	~No.9610111	
26	K710 0108 016	Fボルト	BOLT	3	M8*16(7T)	No.9610112 ~	
27	A650 0100 600	グリースニップル	NIPPLE	1	A-M6	No.9610112 ~	

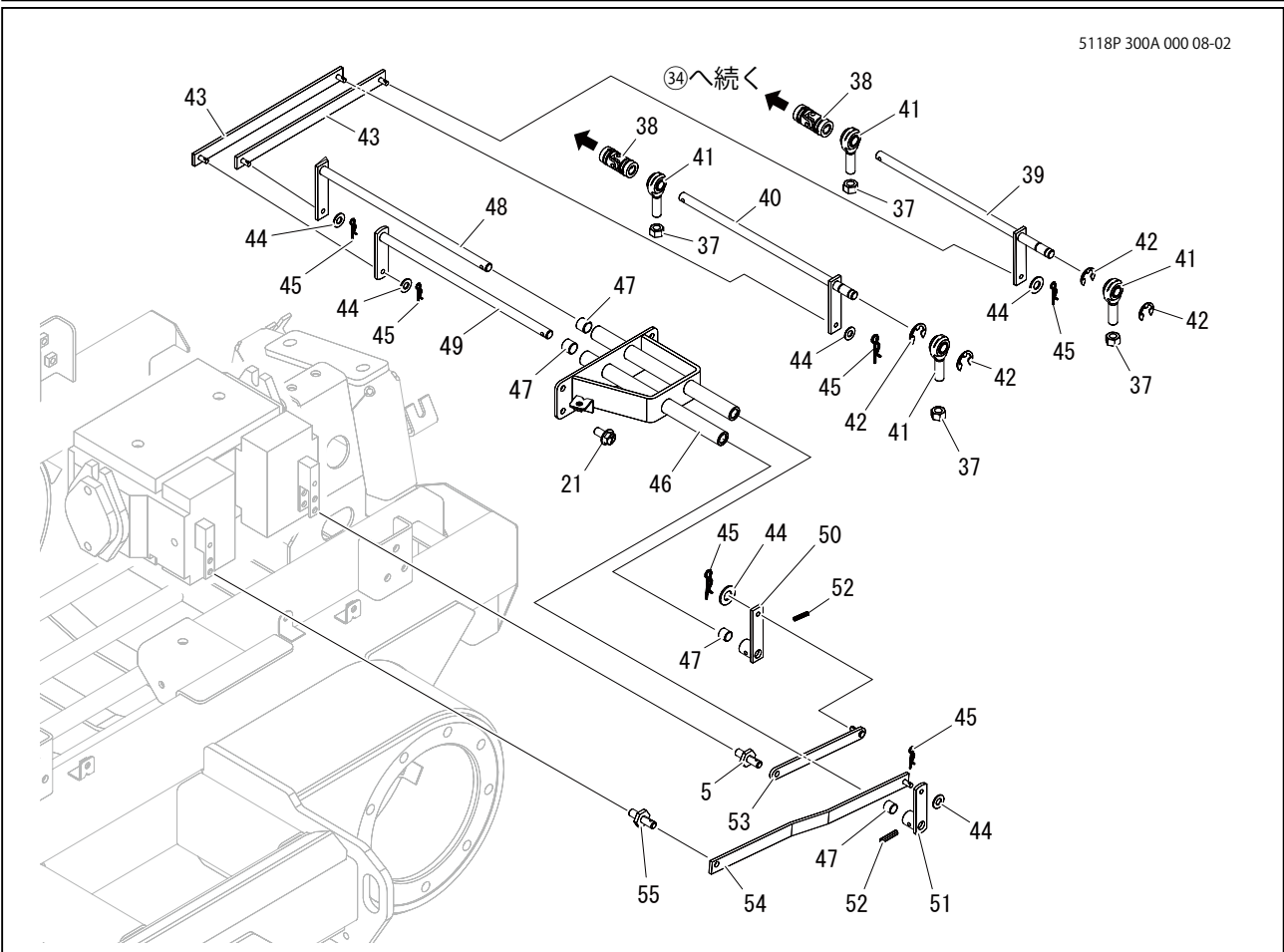
5118 300A ソウコウソウサレバー CONTROL LEVER



5118P 300A 000 08-01



5118P 300A 000 08-02





見出	部品番号	部品名称	PART NAME.	個数	型寸	適用号機	備考
No.	PART No.			Q'ty	DESCRIPTION	FROM ~ UP TO SERIAL No.	REMARKS
1	5116 3001 000	レバー	LEVER	1			
2	5116 3005 000	レバー	LEVER	1		~No. 9610165	
2	5118 3035 000	レバー	LEVER	1		No. 9610166 ~	
3	K710 0108 012	F ボルト	BOLT	2			
4	5116 3008 001	リンク	LINK	1			
5	0796 0202 315	D Uブッシュ	BUSH	2			
6	0796 0161 815	D Uブッシュ	BUSH	6			
7	0350 0162 034	P W	WASHER	1			
8	0740 0002 000	C リング	RING	1			
9	5118 3034 000	グリップ	GRIP	1			
10	H242 0106 012	ナベセムスB	SCREW	2			
11	5116 3021 000	リンク	LINK	1			
12	5116 3025 000	リンク	LINK	1			
13	5116 3028 001	レバーダンパー	DAMPER	1			
14	0350 0140 818	P W	WASHER	4			
15	0520 0125 016	ワリピン	PIN SPLIT	3			
16	5116 3078 000	ピン	PIN	1			
17	0520 0120 016	ワリピン	PIN SPLIT	1			
18	F301 0108 000	F ナット	NUT	3	M8		
19	5118 3004 000	ブラケット	BRACKET	1			
20	5116 3033 000	ピン	PIN	1			
21	K710 0108 016	F ボルト	BOLT	8	M8 × 16(7T)		
22	A110 0108 035	ボルト	BOLT	1	M8 × 35		
23	A301 0108 003	ナット	NUT	1	M8		
24	5116 3035 000	ボルト	BOLT	2			
25	3652 0702 000	リンクボール	JOINT	4	M6		
26	5116 3036 000	リンクボール	JOINT	4	M6 L		
27	A300 0106 003	ナット	NUT	4	M6		
28	A300 2106 003	ナット	NUT	4	M6 L		
29	5116 3038 000	ブーツ	BOOT	1			
30	5118 3032 000	プレート	PLATE	1			
31	A252 0760 016	トラスコネジ	SCREW	3	M6 × 16		
32	5116 3041 000	ロッド	ROD	1			
33	5116 3042 000	ロッド	ROD	1			
34	5118 3031 000	リンク	LINK	1			
35	5118 3033 000	リンク	LINK	1			
36	5116 3054 000	ロッドエンド	JOINT	2			
37	A301 0112 001	ナット	NUT	8	M12		
38	5116 3048 000	ジョイント	JOINT	2			
39	5118 3008 000	リンク	LINK	1			

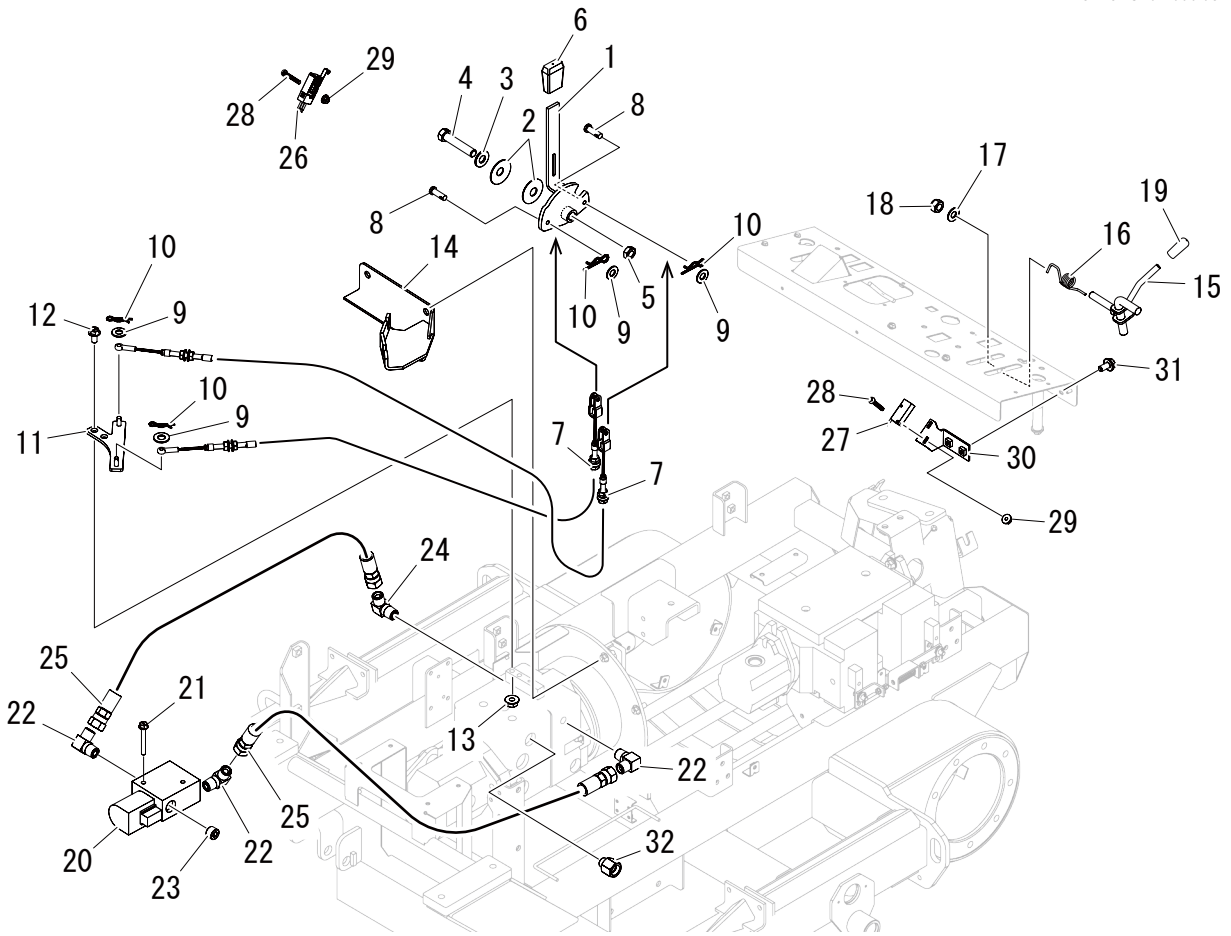


見出	部品番号	部品名称	PART NAME.	個数	型寸	適用号機	備考
No.	PART No.			Q'ty	DESCRIPTION	FROM ~ UP TO SERIAL No.	REMARKS
40	5118 3011 000	リンク	LINK	1			
41	5116 3081 000	ロッドエンド	JOINT	4			
42	0742 0101 000	Eリング	RING	4			
43	5118 3012 000	ロッド	ROD	2			
44	0350 0130 613	PW	WASHER	8			
45	0523 0106 000	スナップピン	PIN SNAP	6			
46	5118 3014 000	サポート	SUPPORT	1			
47	5321 3535 000	ブッシュ	BUSH	4			
48	5118 3018 000	リンク	LINK	1			
49	5118 3021 000	リンク	LINK	1			
50	5118 3023 000	リンク	LINK	1			
51	5118 3025 000	リンク	LINK	1			
52	0550 0005 022	スプリングピン	PIN SPRING	2			
53	5118 3026 000	ロッド	ROD	1			
54	5118 3028 000	ロッド	ROD	1			
55	5116 3055 001	ピン	PIN	2			
56	F300 0106 000	Fナット	NUT	8	M6		
57	5118 3038 000	キャップ	CAP	1		No.9610166 ~	
58	5210 0099 100	S K バインダー	BAND	1		No.9610166 ~	

5118 310A PTO レバー PTO LEVER



5118P 310A 000 06



見出 No.	部品番号 PART No.	部品名称	PART NAME.	個数 Q'ty	型寸 DESCRIPTION	適用号機 FROM ~ UP TO SERIAL No.	備考 REMARKS
1	5118 3101 000	レバー	LEVER	1			
2	3629 4637 000	サラバネ	SPRING	2			
3	0350 0151 226	P W	P W	1			
4	A114 0112 060	ボルト	BOLT	1	M12 × 60		
5	A301 0112 003	ナット	NUT	1	M12		
6	5321 3405 000	グリップ	GRIP	1			
7	5116 3107 000	ワイヤー	WIRE	2			
8	0562 0106 018	ヒラアタマピン	PIN	2			
9	0350 0130 613	P W	WASHER	4			
10	0523 0106 000	スナップピン	PIN SNAP	4			
11	5118 3104 000	リンク	LINK	1			
12	K710 0108 016	F ボルト	BOLT	2	M8 × 16(7T)		
13	F301 0108 000	F ナット	NUT	2	M8		
14	5118 3107 000	ブラケット	BRACKET	1			
15	5118 3111 000	リンク	LINK	1			
16	5304 4153 000	スプリング	SPRING	1			
17	0350 0141 022	P W	WASHER	1			
18	A351 0110 002	U ナット	NUT	1	M10		

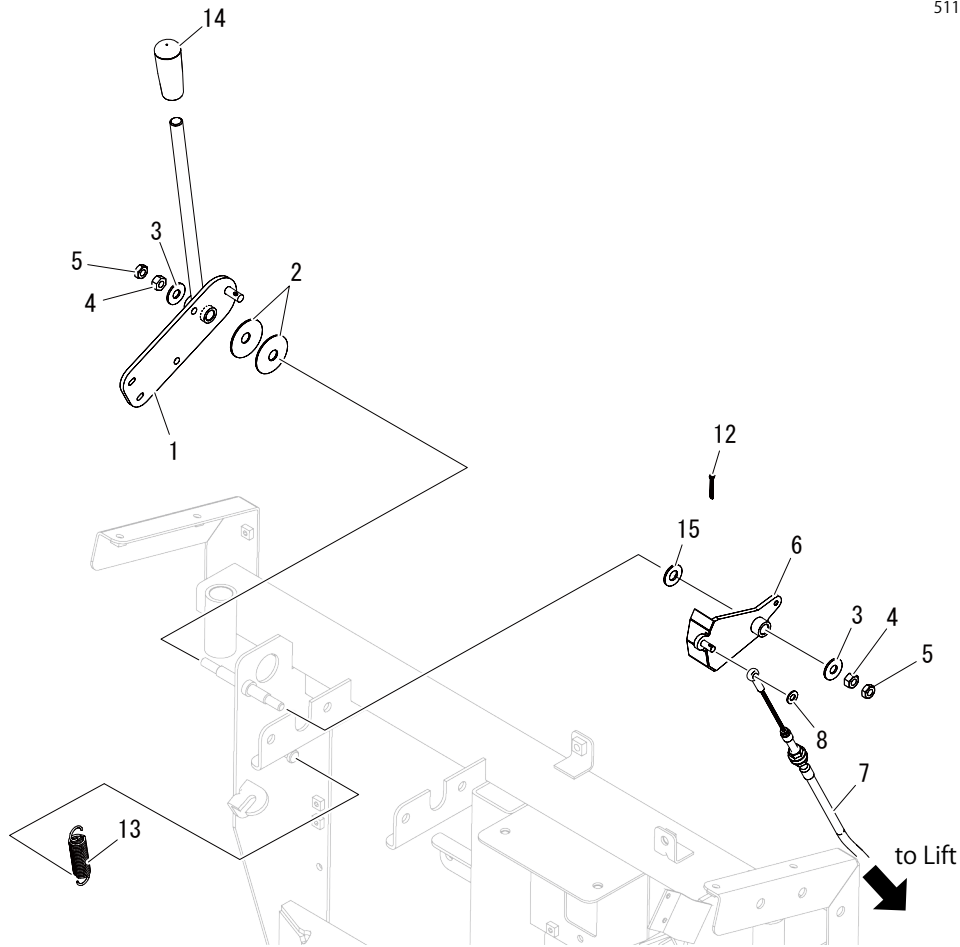


見出	部品番号	部品名称	PART NAME.	個数	型寸	適用号機	備考
No.	PART No.			Q'ty	DESCRIPTION	FROM ~ UP TO SERIAL No.	REMARKS
19	5310 4155 000	グリップ	GRIP	1			
20	5118 3115 000	バルブ	VALVE	1			
21	K804 0106 050	F ボルト	BOLT	2	M6X50		
22	3640 6034 000	エルボ	ADAPTER	3			
23	A601 0101 700	プラグ	PLUG	1			
24	5118 3116 000	ザツキエルボ	ADAPTER	1			
25	5118 3113 000	ホース	HOSE	2			
26	3668 0603 000	スイッチ	SWITCH	1			
27	5306 3541 000	スイッチ	SWITCH	1			
28	F242 0103 020	ナベセムスA	SCREW	4			
29	F300 0103 001	F ナット	NUT	4	M3		
30	5118 3114 000	ブラケット	BRACKET	1			
31	K700 0106 012	F ボルト	BOLT	2	M6 × 12(7T)		
32	5118 3117 000	アダプタ	ADAPTER	1			
33	3637 0254 000	プラスチックバンド	BAND	2			
34	3677 0552 000	コルゲートチューブ	TUBE	1			

5118 330A カリタカサキセイソウチ LIFT SYSTEM



5118P 330A 001 01

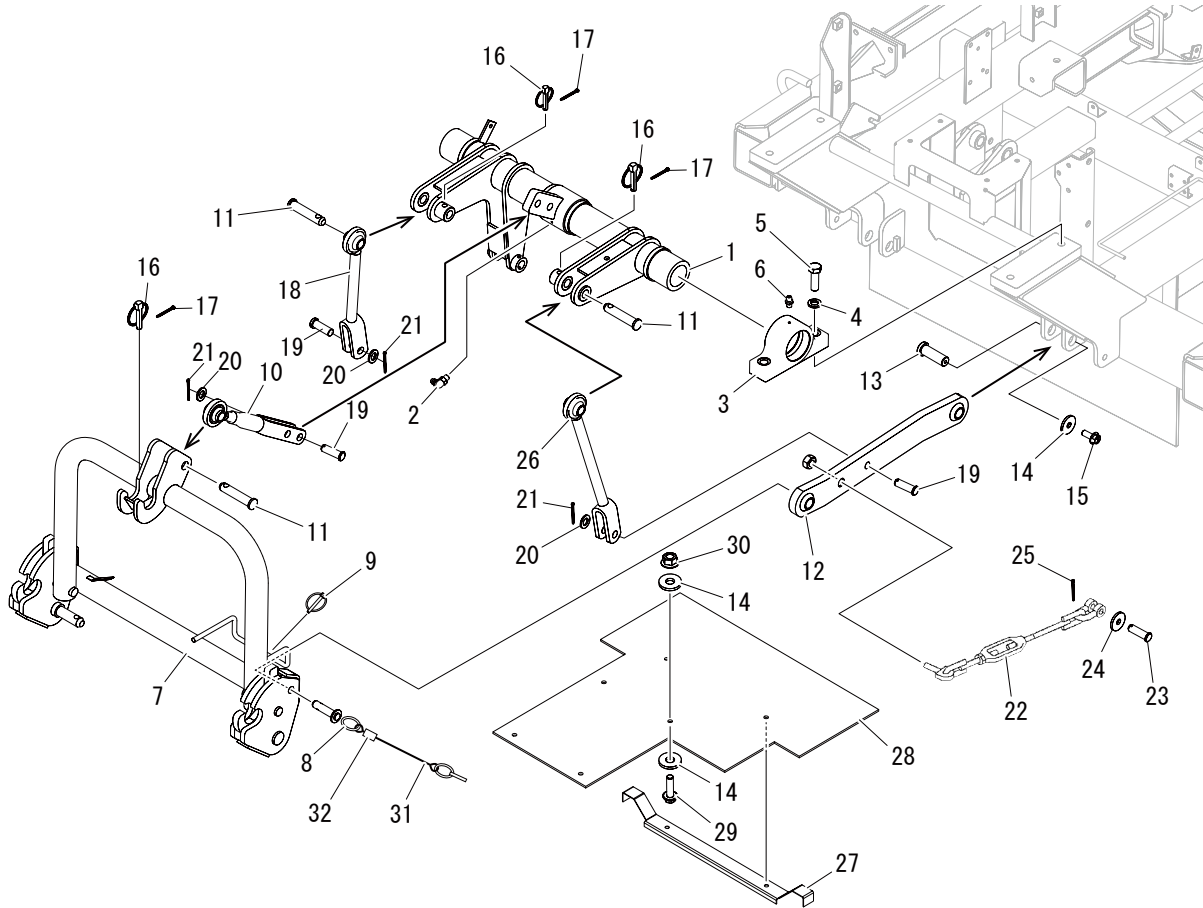


見出 No.	部品番号 PART No.	部品名称	PART NAME.	個数 Q'ty	型寸 DESCRIPTION	適用号機 FROM ~ UP TO SERIAL No.	備考 REMARKS
1	5118 3301 000	レバー	LEVER	1			
2	5116 0108 000	サラバネ	SPRINNG	2			
3	0350 0140 822	P W	WASHER	2			
4	A301 0108 001	ナット	NUT	2	M8		
5	A301 0108 003	ナット	NUT	2	M8		
6	5118 3305 000	ブラケット	BRACKET	1		~No. 9610024	
6	5118 3305 001	ブラケット	BRACKET	1		No. 9610025 ~	
7	5116 3321 000	ワイヤー	WIRE	1			
8	0350 0130 613	P W	WASHER	1			
9	0520 0120 012	ワリピン	PIN SPLIT	1			
10	0562 0108 022	ヒラアタマピン	PIN	1			
11	0350 0140 818	P W	WASHER	1			
12	0520 0125 016	ワリピン	PIN SPLIT	1			
13	3205 2005 000	スプリング	SPRING	1			
14	0691 0012 250	グリップ	GRIP	1			
15	0350 0141 022	P W	WASHER	1		No. 9610057 ~	

5118 400A リフトソウチ LIFT SYSTEM



5118P 400A 000 01



見出 No.	部品番号 PART No.	部品名称	PART NAME.	個数 Q'ty	型寸 DESCRIPTION	適用号機 FROM ~ UP TO SERIAL No.	備考 REMARKS
1	5118 4001 000	リンク	LINK	1			
2	A652 0100 600	グリスニップル	NIPPLE GREASE	1			
3	5116 4015 000	ホルダ	HOLDER	2			
4	A360 0101 602	S W	WASHER	4			
5	A034 0116 050	ボルト	BOLT	4	M16 × 50		
6	A650 0100 600	グリースニップル	NIPPLE GREASE	2	A-M6		
7	5118 4011 000	フレーム	FRAME	1			
8	5116 4035 000	ピン	PIN	2			
9	3629 4724 000	リンクピン	PIN	2			
10	5116 4041 000	トップリンク	LINK	1			
11	5116 4044 000	ピン	PIN	3			
12	5116 4051 000	ローワーリンク	LINK	2			
13	5116 4053 000	ピン	PIN	2			
14	0350 0160 828	P W	WASHER	8			
15	K710 0108 020	F ボルト	BOLT	4	M8 × 20(7T)		
16	5116 4055 000	ピン	PIN	5			
17	0520 0125 020	ワリピン	PIN SPLIT	5			
18	5116 4061 000	ロッド	ROD	1			

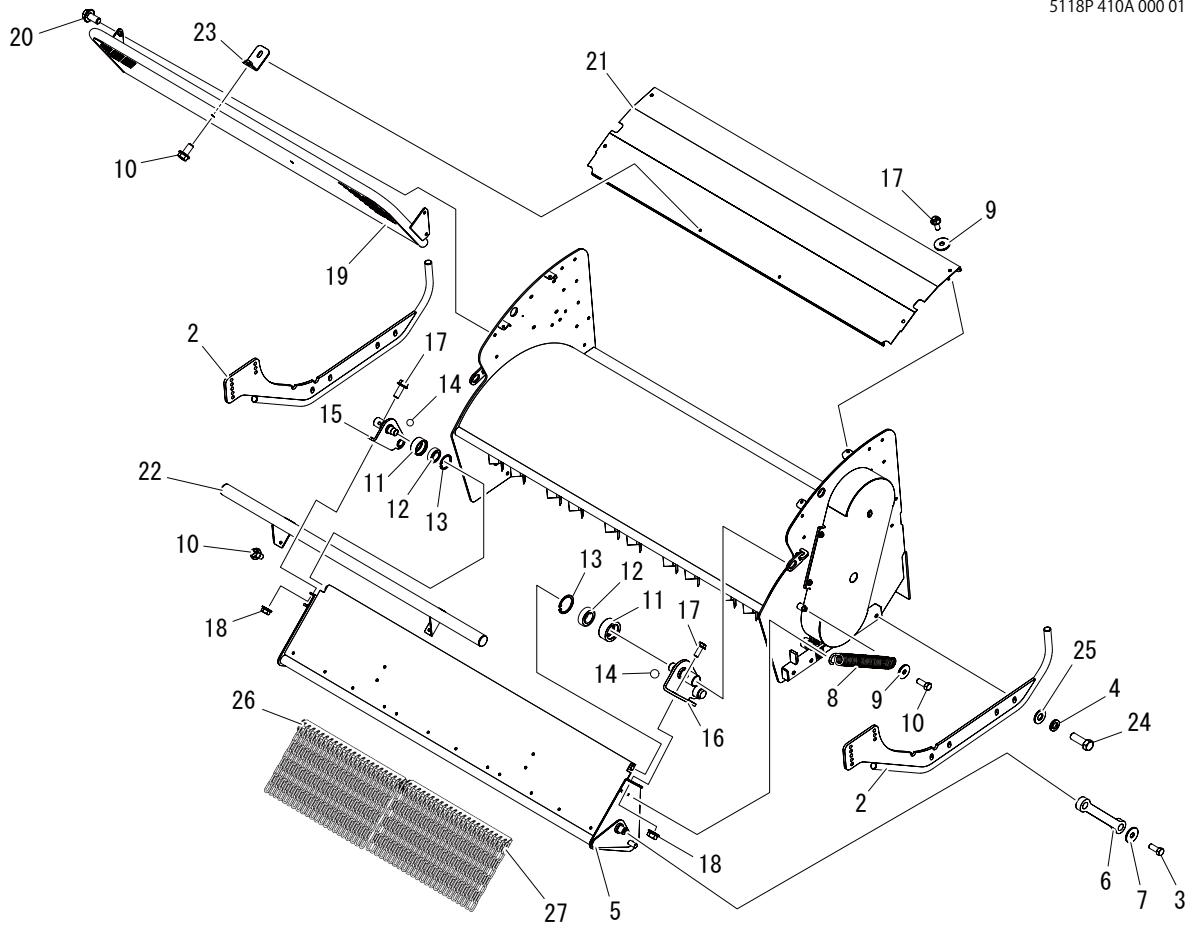


見出	部品番号	部品名称	PART NAME.	個数	型寸	適用号機	備考
No.	PART No.			Q'ty	DESCRIPTION	FROM ~ UP TO SERIAL No.	REMARKS
19	5116 4065 000	ピン	PIN	4			
20	0350 0161 630	P W	WASHER	4			
21	0520 0132 032	ワリピン	PIN SPLIT	4			
22	5116 4071 000	チェーンアッシ	STABILIZER	2			
23	5116 4078 000	ピン	PIN	2			
24	0350 0151 222	P W	PW	2			
25	0520 0132 025	ワリピン	PIN SPLIT	2			
26	5116 4062 000	ロッド	ROD	1			
27	5116 4037 000	ブラケット	BRACKET	1			
28	5116 4038 000	ゴムイタ	RABBER	1			
29	K710 0108 030	F ボルト	BOLT	2			
30	F301 0108 000	F ナット	NUT	2	M8		
31	5116 4199 200	ワイヤー	WIRE	2			
32	5116 4199 300	ローブスリーブ	SLEEVE	4			

5118 410A モアソウチ MOWER (～No. 9610257)



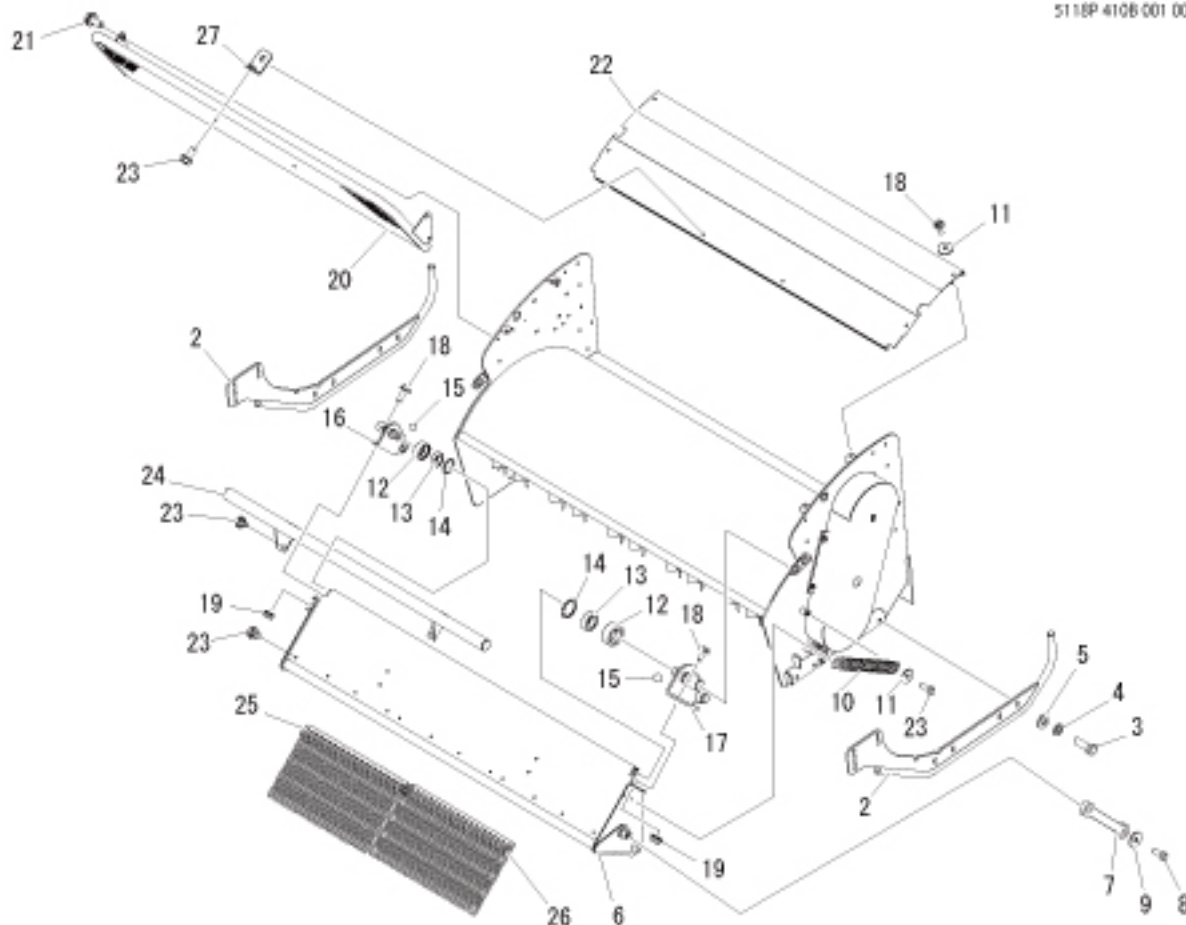
5118P 410A 000 01



見出 No.	部品番号 PART No.	部品名称	PART NAME.	個数 Q'ty	型寸 DESCRIPTION	適用号機 FROM ~ UP TO SERIAL No.	備考 REMARKS
2	5118 4151 000	ガード	GUARD	2			
3	A050 0112 030	ボルト	BOLT	8	M12*30(7T)		
4	A360 0101 202	SW	WASHER	8	12		
5	5116 4141 500	カバー	COVER	1			
6	5116 4154 000	プレート	PLATE	2			
7	0350 0161 240	PW	WASHER	4	12*40*3.2		
8	5116 4163 000	スプリング	SPRING	2			
9	0350 0160 828	PW	WASHER	2	8*28*3.0	～No. 9610111	
9	0350 0160 828	PW	WASHER	6	8*28*3.0	No. 9610112 ～	
10	K710 0108 016	F ボルト	BOLT	8	M8*16(7T)		
11	5116 4162 500	ホルダ	HOLDER	2			
12	0750 0560 034	ベアリング	BEARING	2	6003DDU		
13	0741 0003 500	C リング	RING	2			
14	0800 0001 600	ボール	BALL	2			
15	5116 4155 000	ブラケット	BRACKET	1			
16	5116 4161 000	ブラケット	BRACKET	1			
17	K710 0108 020	F ボルト	BOLT	4	M8*20(7T)	～No. 9610111	
17	K710 0108 020	F ボルト	BOLT	8	M8*20(7T)	No. 9610112 ～	



見出	部品番号	部品名称	PART NAME.	個数	型寸	適用号機	備考
No.	PART No.			Q'ty	DESCRIPTION	FROM ~ UP TO SERIAL No.	REMARKS
18	F301 0108 000	F ナット	NUT	4	M8		
19	5118 4136 000	ガード	GUARD	1		~No.9610111	
19	5118 4136 001	ガード	GUARD	1		No.9610112 ~	
20	K710 0110 020	F ボルト	BOLT	4			
21	5118 4139 000	カバー	COVER	1		~No.9610111	
21	5118 4139 001	カバー	COVER	1		No.9610112 ~	
22	5116 4171 001	バンパー	BAMPER	1			
23	5118 4157 000	ブラケット	BRACKET	2		No.9610112 ~	
24	A050 0112 035	ボルト	BOLT	8	M12*35		
25	0350 0151 226	PW	WASHER	8	12*26*2.3		
26	5118 4141 000	ガード (チェーン)	GUARD	1			
27	5118 4144 000	ガード (チェーン)	GUARD	2			



見出 No.	部品番号 PART No.	部品名称	PART NAME.	個数 Q'ty	型寸 DESCRIPTION	適用号機 FROM ~ UP TO SERIAL No.	備考 REMARKS
2	5118 4151 000	ガード	BRACKET	2			
3	A050 0112 035	ボルト	BOLT	8	M12 × 35(7T)		
4	A360 0101 202	S W	WASHER	8			
5	0350 0151 226	P W	P W	8			
6	5118 4154 000	カバー	COVER	1			
7	5118 4155 000	プレート	PLATE	2			
8	A050 0112 030	ボルト	BOLT	4	M12 × 30(7T)		
9	0350 0161 240	P W	WASHER	4			
10	5116 4163 000	スプリング	SPRING	2			
11	0350 0160 828	P W	WASHER	6			
12	5116 4162 500	ホルダ	HOLDER	2			
13	0750 0560 034	ベアリング	BEARING	2			
14	0741 0003 500	Cリング	RING	2			
15	0800 0001 600	ボール	BALL	2			
16	5116 4155 000	ブラケット	BRACKET	1			
17	5116 4161 000	ブラケット	BRACKET	1			
18	K710 0108 020	F ボルト	BOLT	8	M8 × 20(7T)		
19	F301 0108 000	F ナット	NUT	4	M8		

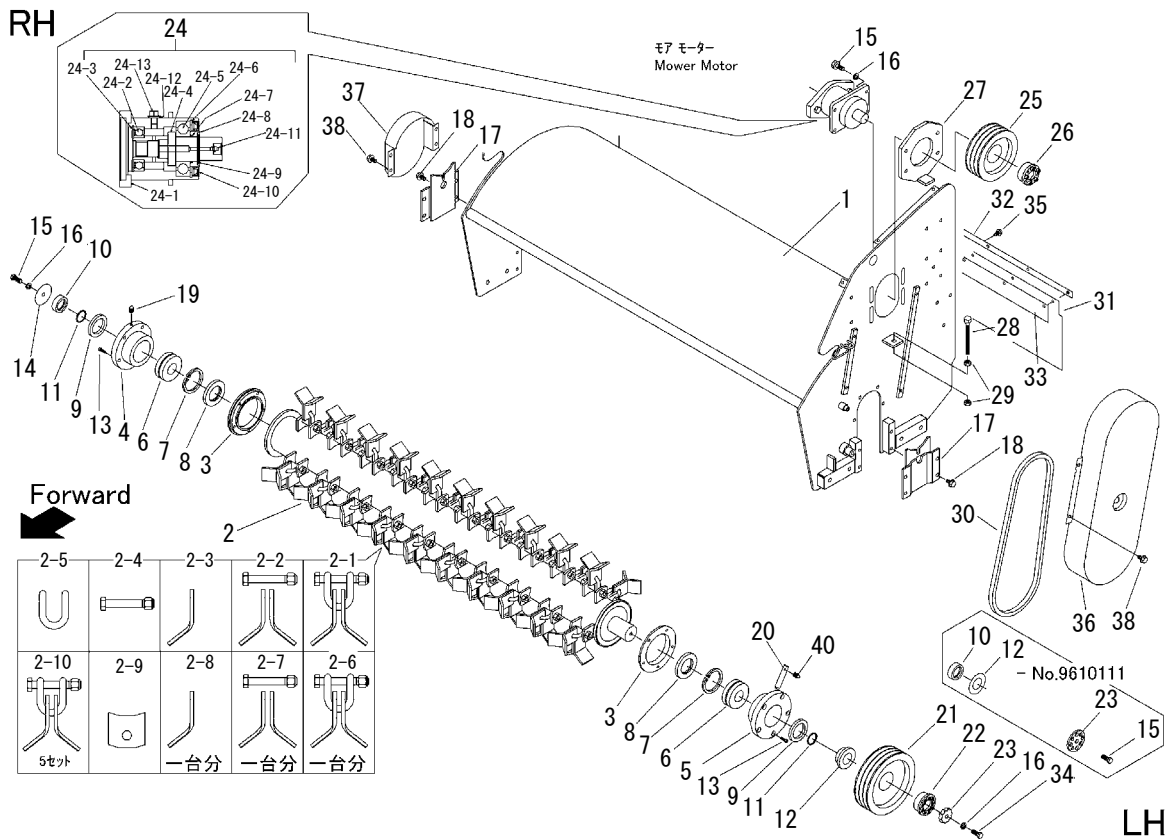


見出	部品番号	部品名称	PART NAME.	個数	型寸	適用号機	備考
No.	PART No.			Q'ty	DESCRIPTION	FROM ~ UP TO SERIAL No.	REMARKS
20	5118 4136 100	ガード	GUARD	1			
21	K710 0110 020	F ボルト	BOLT	4			
22	5118 4139 001	カバー	COVER	1			
23	K710 0108 016	F ボルト	BOLT	22	M8 × 16(7T)		
24	5116 4171 001	バンパー	BAMPER	1			
25	5118 4141 000	ガード	GUARD	1			
26	5118 4144 000	ガード	GUARD	2			
27	5118 4157 000	ブラケット	BRACKET	2			

5118 4101 000 モア ASSY MOWER ASSY (~No. 9610257)



5118P 4101 000 04



見出 No.	部品番号 PART No.	部品名称	PART NAME.	個数 Q'ty	型寸 DESCRIPTION	適用号機 FROM ~ UP TO SERIAL No.	備考 REMARKS
1	5118 4102 000	カバー	COVER	1			
2	5118 4108 000	ドラムアッシ	DRUM ASSY	1			
2-1	5116 9002 000	カリハセット A	CUTTER set A	40			シャックル, ボルト セット, カリハ
2-2	5116 9003 000	カリハセット B	CUTTER set B	40			ボルトセット, カリハ
2-3	5116 4165 001	カリハ	CUTTER	80			
2-4	5116 9004 000	ボルトセット	BOLT	40			
2-5	5116 4166 000	シャックル	SHACKLE	40			
2-6	Z116 9002 010	カリハセット A	CUTTER set A	1			シャックル, ボルトセッ ト, カリハ一台分
2-7	Z116 9003 010	カリハセット B	CUTTER set B	1			ボルトセット, カリハ一 台分
2-8	Z116 4165 010	カリハ	CUTTER	1			カリハ一台分
2-9	5116 4512 000	ホルダ	PLATE	80			カリハ取付 (溶接部品)
2-10	Z116 9002 108	カリハセット A(5セット)	CUTTER set A	8			シャックル 5, ボルト セット 5, カリハ 10
3	5116 4182 000	フランジ	FLANGE	2			
4	5118 4114 000	フランジ	FLANGE	1			
5	5118 4115 000	フランジ	FLANGE	1			
6	0750 0063 080	ベアリング	BEARING	2			
7	0741 0009 000	Cリング	RING	2			
8	5116 4195 000	オイルシール	SEALOIL	2			



見出 No.	部品番号 PART No.	部品名称	PART NAME.	個数 Q'ty	型寸 DESCRIPTION	適用号機 FROM ~ UP TO SERIAL No.	備考 REMARKS
9	0840 1055 789	オイルシール	SEALOIL	2			
10	5118 4116 000	カラー	COLLAR	4		- No.9610111	
10	5118 4116 000	カラー	COLLAR	3		No.9610112 -	
11	0830 0200 400	Oリング	O-RING	4			
12	5118 4117 000	ワッシャ	WASHER	1		- No.9610111	
12	5118 4117 100	カラー	COLLAR	1		No.9610112 -	
13	A544 0710 030	キャップスクリュー	BOLT	10	M10*30		
14	5118 4118 000	ワッシャ	WASHER	1			
15	A050 0112 030	ボルト	BOLT	6	M12*30(7T)	- No.9610111	
15	A050 0112 030	ボルト	BOLT	5	M12*30(7T)	No.9610112 -	
16	A360 0101 202	SW	WASHER	6			
17	5116 4188 000	ブラケット	BRACKET	2			
18	K710 0110 020	Fボルト	BOLT	8			
19	A650 3100 300	グリスニップル	NIPPLEGREASE	1			
20	5118 4119 000	ピン	PIN	1			
21	5116 4185 000	プーリ	PULLEY	1			
22	5116 4164 300	カップリング	CUPRING	1			
23	5116 4186 100	ワッシャ	WASHER	1		- No.9610111	
23	5116 4161 000	ワッシャ	WASHER	1		No.9610112 -	
24	5118 4124 000	ベアリング	BEARING	1			
24-1	5118 4125 000	ホルダー	HOLDER	1			
24-2	0750 0562 073	ベアリング	BEARING	1			
24-3	0741 0007 200	Cリング	RING	1			
24-4	5118 4129 000	シャフト	SHAFT	1			
24-5	0750 0063 080	ベアリング	BEARING	1			
24-6	0741 0009 000	Cリング	RING	1			
24-7	0830 0200 400	Oリング	O-RING	1			
24-8	5116 4465 000	シールカラー	COLLAR	1			
24-9	0740 0004 000	Cリング	RING	1			
24-10	0840 1589 011	オイルシール	SEALOIL	1			
24-11	A650 0100 600	グリースニップル	NIPPLE GREASE	1	A-M6		
24-12	0833 0001 000	シールワッシャ	WASHER	1	M10		
24-13	K712 0110 012	Fボルト	BOLT	1	M10*12		
25	5116 4189 000	プーリ	PULLY	1			
26	5116 4468 000	カップリング	CUPRING	1			
27	5118 4145 000	ブラケット	BRACKET	1			
28	5116 4164 100	ボルト	BOLT	1	M14		
29	A073 0114 001	ナット	NUT	2	M14(6T)		
30	5116 4169 000	Vベルト	V-BELT	3			
31	5116 4137 500	ゴムイタ	RABBER	1			

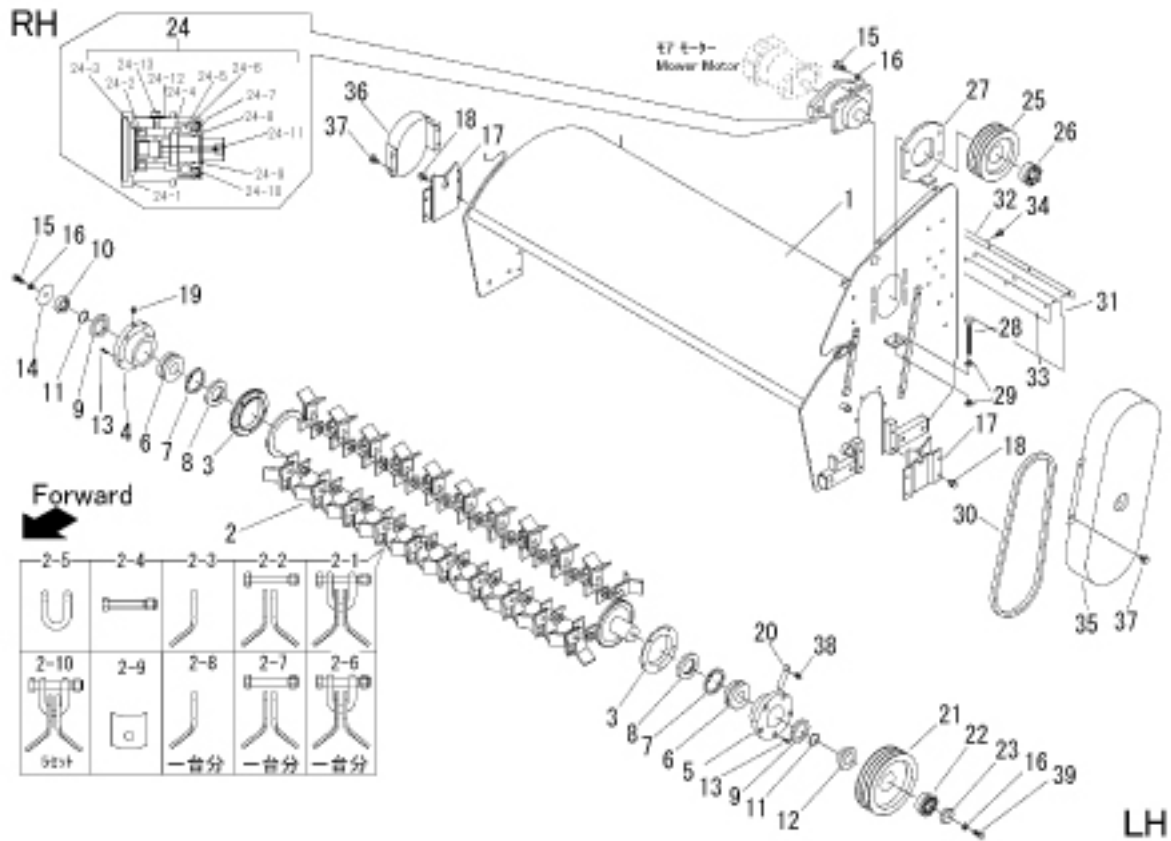


見出	部品番号	部品名称	PART NAME.	個数	型寸	適用号機	備考
No.	PART No.			Q'ty	DESCRIPTION	FROM ~ UP TO SERIAL No.	REMARKS
32	5116 4138 000	プレート	PLATE	1			
33	5116 4134 000	プレート	PLATE	1			
34	A050 0112 035	ボルト	BOLT	1	M12*35(7T)	No.9610112 -	
35	K814 0108 030	F ボルト 8T	BOLT	9	M8*30(8T)		
36	5118 4131 000	カバー	COVER	1			
37	5116 4193 000	カバー	COVER	1			
38	K710 0110 016	F ボルト	BOLT	8			
40	A650 0100 600	グリースニップル	NIPPLE GREASE	1	A-M6		

5118 4101 101 モア ASSY MOWER ASSY (No. 9610258 ~)



5118P4101 000 04



見出 No.	部品番号 PART No.	部品名称	PART NAME.	個数 Q'ty	型寸 DESCRIPTION	適用号機 FROM ~ UP TO SERIAL No.	備考 REMARKS
1	5118 4102 101	カバー	COVER	1			
2	5118 4108 000	ドラムアッシ	DRUM ASSY	1			
2-1	5116 9002 000	カハセット A	CUTTER set A	40			
2-2	5116 9003 000	カハセット B	CUTTER set B	40			
2-3	5116 4165 001	カハ	CUTTER	80			
2-4	5116 9004 000	ボルトセット	BOLT	40			
2-5	5116 4166 000	シャックル	SHACKLE	40			
2-6	Z116 9002 010	カハセット A	CUTTER set A	1			
2-7	Z116 9003 010	カハセット B	CUTTER set B	1			
2-8	Z116 4165 010	カハ	CUTTER	1			
2-9	5116 4512 000	板ダ	PLATE	80			
2-10	Z116 9002 108	カハセット A(5セット)	CUTTER set A	8			
3	5116 4182 000	フランジ	FLANGE	2			
4	5118 4114 000	フランジ	FLANGE	1			
5	5118 4115 000	フランジ	FLANGE	1			
6	0750 0063 080	ベアリング	BEARING	2			
7	0741 0009 000	Cリング	RING	2			
8	5116 4195 000	オイルシール	SEALOIL	2			



見出 No.	部品番号 PART No.	部品名称	PART NAME.	個数 Q'ty	型寸 DESCRIPTION	適用号機 FROM ~ UP TO SERIAL No.	備考 REMARKS
9	0840 1055 789	オイルシール	SEALOIL	2			
10	5118 4116 000	カラー	COLLAR	3			
11	0830 0200 400	Oリング	O-RING	4			
12	5118 4117 100	カラー	COLLAR	1			
13	A544 0710 030	キャップスクリュー	BOLT	10	M10x30		
14	5118 4118 000	ワッシャ	WASHER	1			
15	A050 0112 030	ボルト	BOLT	5	M12 × 30(7T)		
16	A360 0101 202	S W	WASHER	6			
17	5118 4148 000	ブラケット	BRACKET	2			
18	K710 0110 020	F ボルト	BOLT	8			
19	A650 3100 300	グリスニップル	NIPPLEGREASE	1			
20	5118 4119 000	ピン	PIN	1			
21	5116 4185 000	プーリ	PULLEY	1			
22	5116 4164 300	カップリング	CUPRING	1			
23	5118 4161 000	ワッシャ	WASHER	1			
24	5118 4124 500	ベアリング	BEARING	1			
24-1	5118 4125 500	ホルダー	HOLDER	1			
24-2	0750 0562 073	ベアリング	BEARING	1			
24-3	0741 0007 200	C リング	RING	1			
24-4	5118 4129 000	シャフト	SHAFT	1			
24-5	0750 0063 080	ベアリング	BEARING	1			
24-6	0741 0009 000	C リング	RING	1			
24-7	0830 0200 400	Oリング	O-RING	1			
24-8	5116 4465 000	シールカラー	COLLAR	1			
24-9	0740 0004 000	C リング	RING	1			
24-10	0840 1589 011	オイルシール	SEALOIL	1			
24-11	A650 0100 600	グリースニップル	NIPPLE GREASE	1	A-M6		
24-12	0833 0001 000	シールワッシャ	SW	1	M10		
24-13	K712 0110 012	F ボルト	BOLT	1	M10 × 12		
25	5116 4189 000	プーリ	PULLY	1			
26	5116 4468 000	カップリング	CUPRING	1			
27	5118 4145 000	ブラケット	BRACKET	1			
28	5116 4164 100	ボルト	BOLT	1	M14x1.5		
29	A073 0114 001	ナット 6T	NUT	2	M14(6T)		
30	5118 4149 000	Vベルト	V-BELT	3			
31	5116 4137 500	ゴムイタ	RABBER	1			
32	5116 4138 000	プレート	PLATE	1			
33	5116 4134 000	プレート	PLATE	1			
34	K814 0108 030	F ボルト 8 T	BOLT	9	M8 × 30(8T)		
35	5118 4165 000	カバー	COVER	1			

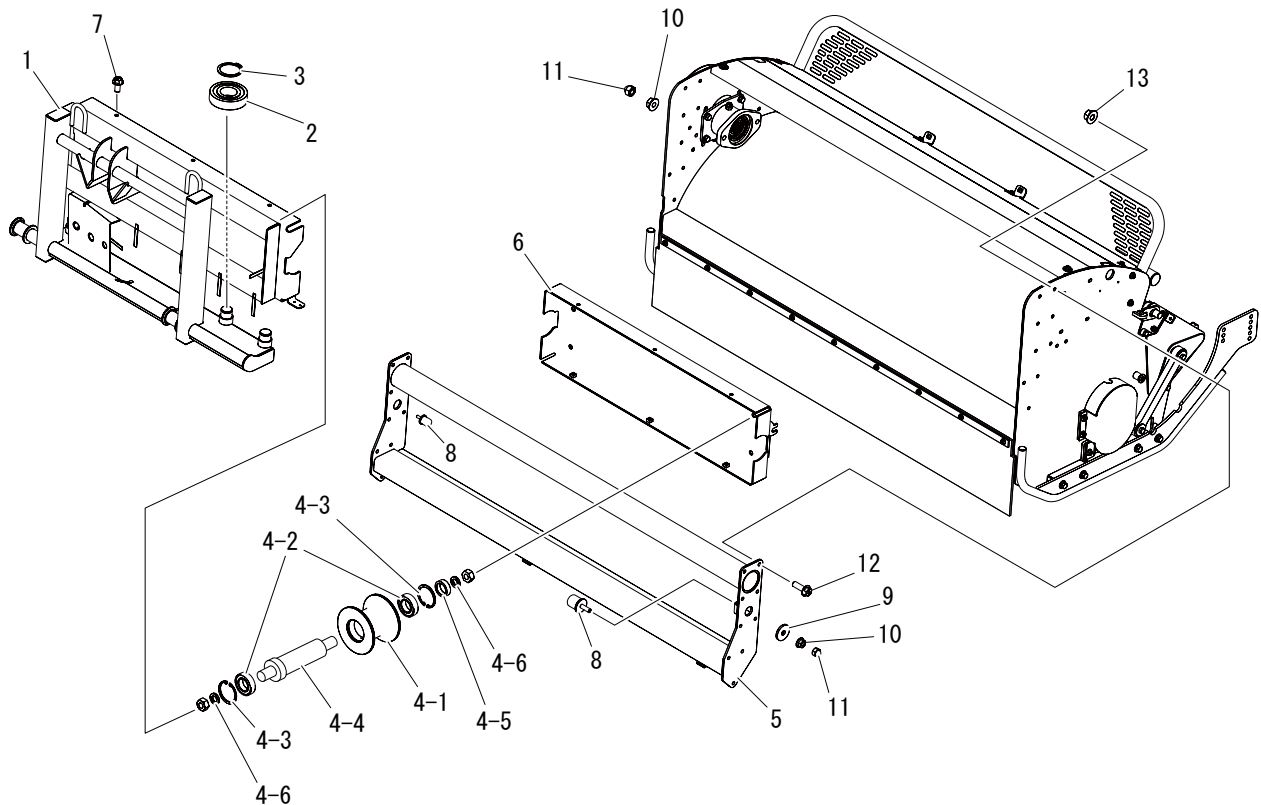


見出	部品番号	部品名称	PART NAME.	個数	型寸	適用号機	備考
No.	PART No.			Q'ty	DESCRIPTION	FROM ~ UP TO SERIAL No.	REMARKS
36	5116 4193 000	カバー	COVER	1			
37	K710 0110 016	F ボルト	BOLT	8			
38	A650 0100 600	グリースニップル	NIPPLE GREASE	1	A-M6		
39	A050 0112 035	ボルト	BOLT	1	M12 × 35(7T)		

5118 420A スライドフレーム SLIDING FRAME



5118P 420A 000 01



見出 No.	部品番号 PART No.	部品名称	PART NAME.	個数 Q'ty	型寸 DESCRIPTION	適用号機 FROM ~ UP TO SERIAL No.	備考 REMARKS
1	5118 4201 000	フレーム	FRAME	1			
2	0750 0563 074	ベアリング	BEARING	4			
3	0740 0003 500	Cリング	RING	4			
4	5116 4231 000	ローラクミタテ	ROLLER ASSY	4			
4-1	5116 4232 000	ローラー	ROLLER	1			
4-2	0750 0560 054	ベアリング	BEARING	2			
4-3	0741 0004 700	Cリング	RING	2			
4-4	5116 4233 000	シャフト	SHAFT	1			
4-5	5116 4234 000	パイプ	PIPE	1			
4-6	A360 0101 402	S W	SW	2			
4-7	A080 0114 001	ナット 8 T	BOLT	2			
5	5118 4213 000	スライドフレーム	FRAME	1			
6	5118 4221 000	プレート	PLATE	1			
7	K710 0110 020	F ボルト	BOLT	6			
8	5116 4221 000	ラバー	RUBBER	2			
9	0350 0160 828	P W	WASHER	1			
10	F301 0108 000	F ナット	NUT	2	M8		
11	A341 0130 802	フクロナット	NUT	2			

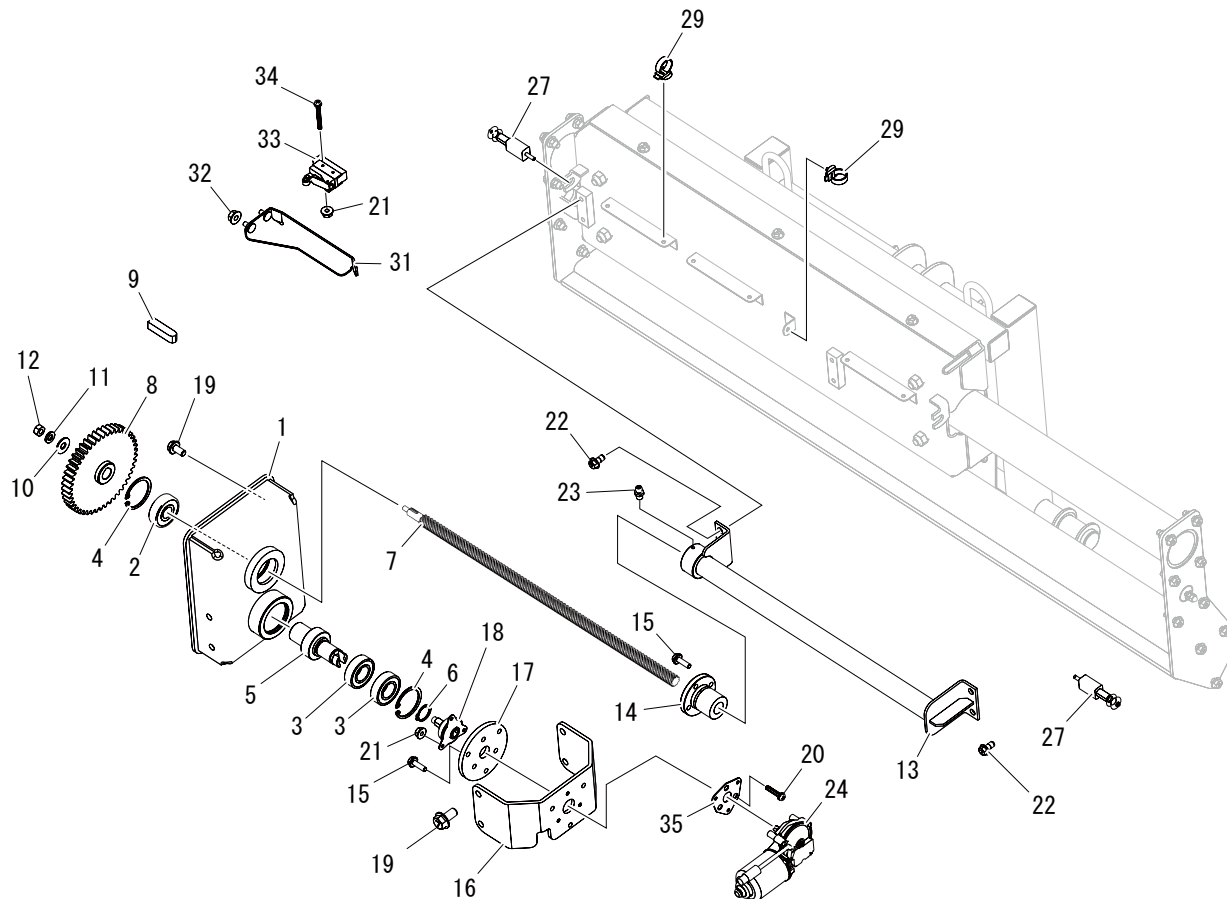


見出	部品番号	部品名称	PART NAME.	個数	型寸	適用号機	備考
No.	PART No.			Q'ty	DESCRIPTION	FROM ~ UP TO SERIAL No.	REMARKS
12	K814 0110 030	F ボルト	BOLT	18	M10 × 30(8T)		
13	F301 0110 000	F ナット	NUT	18	M10		

5118 430A スライドソウチ SLIDING SYSTEM



5118P 430A 000 01



見出 No.	部品番号 PART No.	部品名称	PART NAME.	個数 Q'ty	型寸 DESCRIPTION	適用号機 FROM ~ UP TO SERIAL No.	備考 REMARKS
1	5118 4301 000	ボックス	BOX	1			
2	0750 0563 024	ベアリング	BEARING	1			
3	0750 0560 044	ベアリング	BEARING	2			
4	0741 0004 200	Cリング	RING	2			
5	5118 4304 000	ギヤ13	GEAR 13	1			
6	0740 0002 000	Cリング	RING	1			
7	5116 4302 000	スクリュー	SCREW	1			
8	5116 4304 000	ギヤ46	GEAR46	1			
9	0571 0005 020	キー	KEY	1			
10	0350 0140 822	PW	WASHER	1			
11	A360 0100 802	SW	WASHER	1	M8用		
12	A301 0108 001	ナット	NUT	1	M8		
13	5116 4306 000	ブラケット	BRACKET	1			
14	5116 4322 000	ナット	NUT	1			
15	K700 0106 020	Fボルト	BOLT	7			
16	5118 4305 000	プレート	PLATE	1			
17	5116 4321 200	プレート	PLATE	1			
18	5116 4324 000	クラッチ	CLUTCH	1			

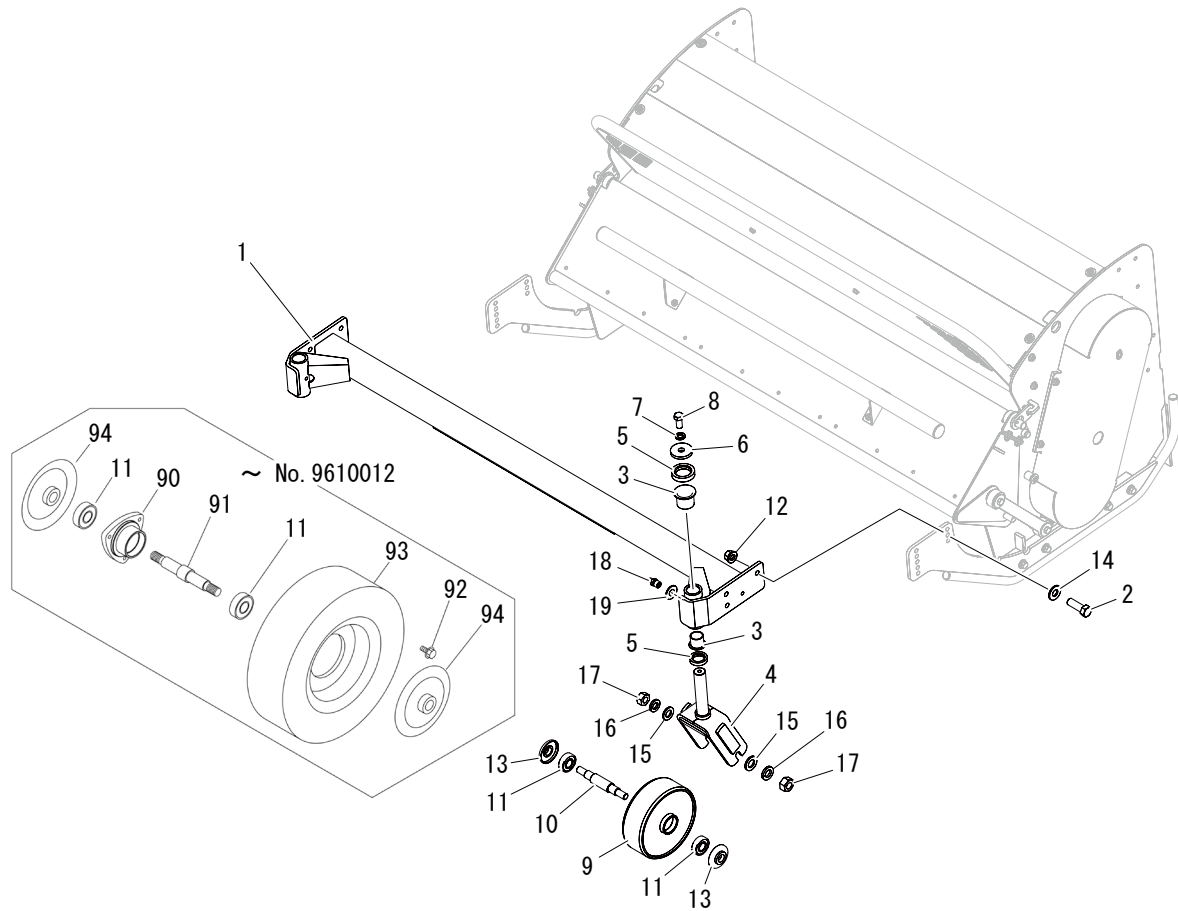


見出	部品番号	部品名称	PART NAME.	個数	型寸	適用号機	備考
No.	PART No.			Q'ty	DESCRIPTION	FROM ~ UP TO SERIAL No.	REMARKS
19	K710 0108 016	F ボルト	BOLT	8	M8 × 16(7T)		
20	H242 0104 020	ナベセムスB	SCREW	3	M4 × 20		
21	F300 0104 001	F ナット	NUT	5	M4		
22	K710 0610 020	F ボルト	BOLT	4	M10 × 20(7T)		
23	A650 0100 600	グリースニップル	NIPPLE GREASE	1	A-M6		
24	5116 4356 001	モータ	MOTOR	1			
25	5116 4357 000	カバー	COVER	1			
26	5210 0099 100	S K バインダー	BAND	1			
27	5116 4355 000	スイッチ	SWITCH	2			
28	5116 4361 003	ハーネス	HARNESS	1			
29	3712 0315 000	クリップ	CLIP	8			
30	3637 0254 000	プラスチックバンド	BAND	1			
31	5118 4307 000	ブラケット	BRACKET	1			
32	F301 0108 000	F ナット	NUT	2	M8		
33	5116 0685 000	スイッチ	SWITCH	1			
34	H242 0104 035	ナベセムスB	SCREW	2	M4X35		
35	5116 4321 300	プレート	PLATE	1			

5118 440A キャスタ CASTER



5118P 440A 000 04



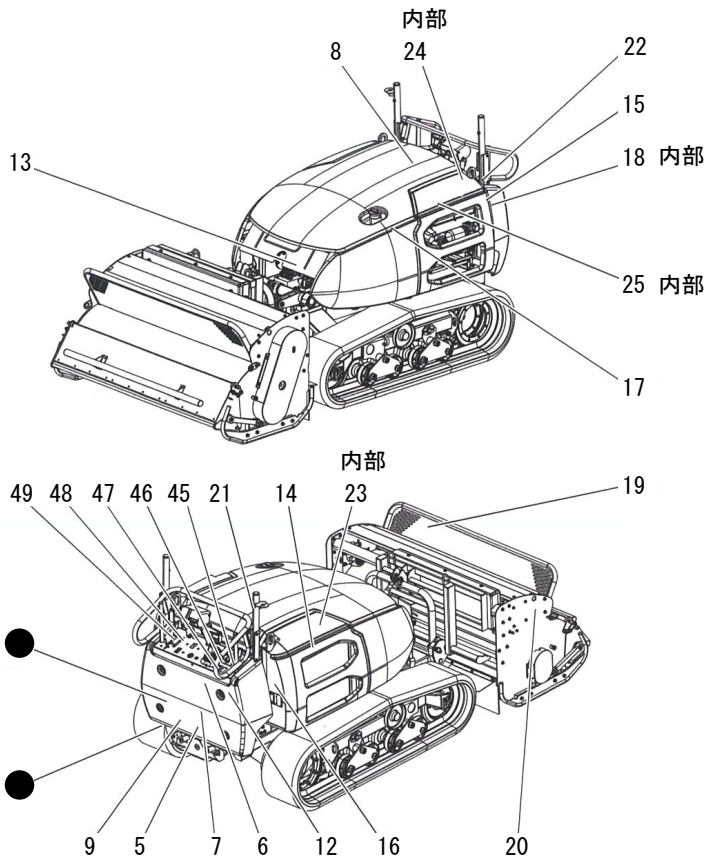
見出 No.	部品番号 PART No.	部品名称	PART NAME.	個数 Q'ty	型寸 DESCRIPTION	適用号機 FROM ~ UP TO SERIAL No.	備考 REMARKS
1	5118 4401 000	ブラケット	BRACKET	1			
2	A050 0112 035	ボルト	BOLT	6	M12*35(7T)		
3	5117 4513 000	ブッシュ	BUSH	4			
4	5118 4411 000	ブラケット	BRACKET	2			
5	5117 4535 000	カラ~(カリダカチヨウ)	COLLAR	4			
6	5117 4528 000	ザガネ	WASHER	2			
7	A360 0101 202	SW	WASHER	2	12		
8	A050 0112 025	ボルト 7T	BOLT	2			
9	5118 4425 000	ローラ	ROLLER	2		No. 9610013 ~	
10	5118 4419 001	シャフト	SHAFT	2		No. 9610013 ~	
11	0750 0562 044	ベアリング	BEARING	4	6204DDU		
12	H301 0112 001	Sナット	NUT	6	M12		
13	5118 4432 000	カバー	COVER	4		No. 9610013 ~	
14	0350 0151 226	PW	WASHER	6	12*26*2.3		
15	0350 0161 630	PW	WASHER	4	16*30*3.0		
16	A360 0101 602	SW	WASHER	4	16		
17	A300 0116 001	ナット	NUT	4	M16		
18	A650 3100 300	グリスニップル	NIPPLEGREASE	2	A ~ PT1/8		



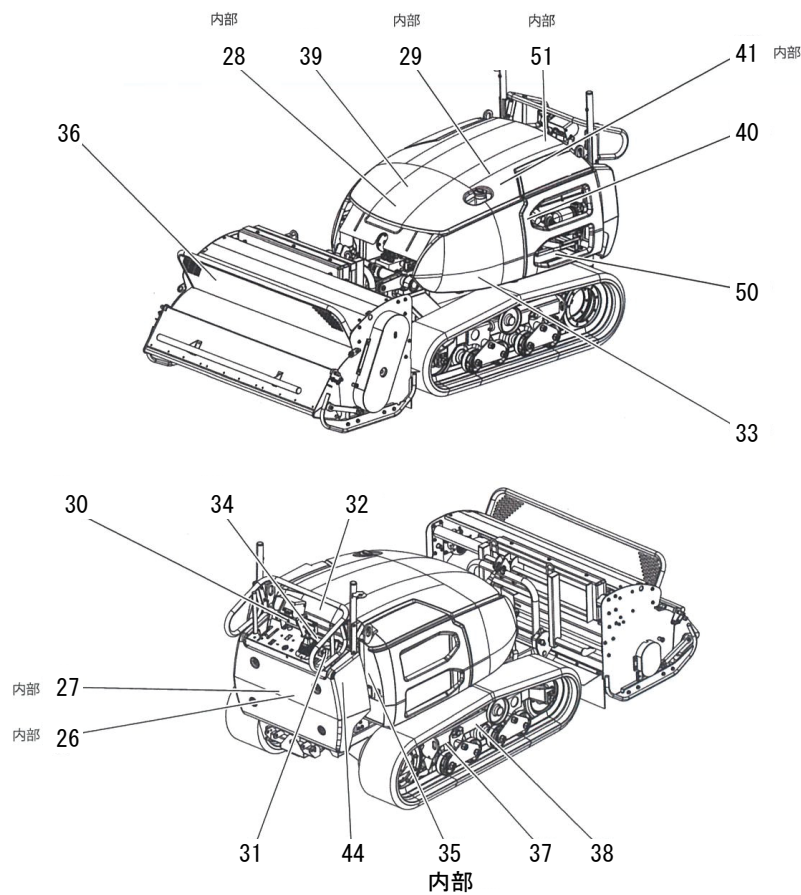
見出	部品番号	部品名称	PART NAME.	個数	型寸	適用号機	備考
No.	PART No.			Q'ty	DESCRIPTION	FROM ~ UP TO SERIAL No.	REMARKS
19	0350 0141 022	PW	WASHER	2	10*22*1.6		
90	5118 4416 000	ハブ	HUB	2		~No. 9610012	
91	5118 4419 000	シャフト	SHAFT	2		~No. 9610012	
92	K710 0108 020	F ボルト	BOLT	6	M8*20(7T)	~No. 9610012	
93	5118 4421 000	タイヤ	TIRE	2		~No. 9610012	
94	5118 4422 000	カバー	COVER	4		~No. 9610012	



5118P 500A 000 01-01



5118P 500A 000 08-02

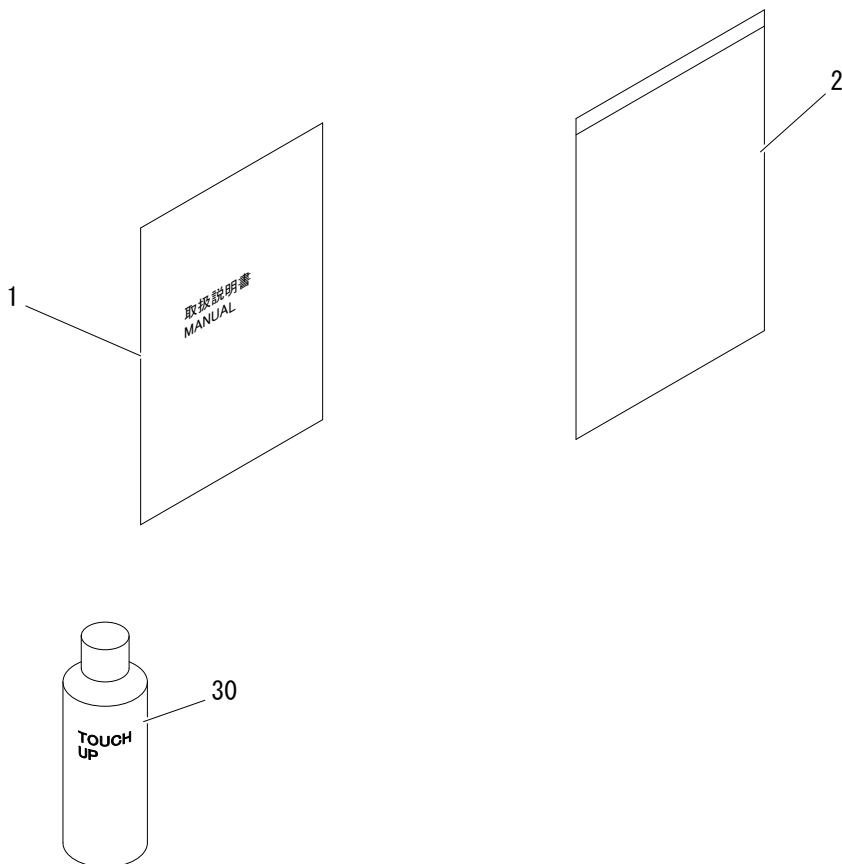




見出 No.	部品番号 PART No.	部品名称	PART NAME.	個数 Q'ty	型寸 DESCRIPTION	適用号機 FROM ~ UP TO SERIAL No.	備考 REMARKS
5	5118 5005 000	マーク	LABEL	1			注意
6	5118 5006 001	ラベル	LABEL	1			安全スイッチ、公道乗車禁止
7	5118 5007 000	ラベル	LABEL	1			メンテナンス
8	5118 5008 000	マーク	LABEL	1			発火警告・DPF
9	5118 5009 001	マーク	LABEL	1			警告：取説
12	5118 5013 000	ラベル	LABEL	1			NETIS
13	5118 5014 001	マーク	LABEL	1			トップカバーロック解除レバー
14	5118 5015 000	マーク	LABEL	1			ホコリ吹出し注意
15	5118 5016 000	マーク	LABEL	1			バッテリー位置
16	5118 5017 000	マーク	LABEL	1			冷却水量確認
17	5118 5018 000	マーク	LABEL	1			燃料キャップ注意・警告
18	5118 5019 000	マーク	LABEL	1			バッテリースイッチ
19	5118 5021 000	マーク	LABEL	1			作業機の脱着方法
20	5118 5022 000	マーク	LABEL	1			製造番号(刈刃)
21	5118 5023 000	マーク	LABEL	1			作業表示灯
22	5118 5024 000	マーク	LABEL	4			吊フック
23	5118 5025 000	マーク	LABEL	1			警告:高温注意(ラジエター)
24	5118 5027 000	マーク	LABEL	1			ヒューズ 1
25	5118 5028 000	マーク	LABEL	1			ヒューズ 2
26	5118 5029 000	マーク	LABEL	1			電装パネル 1
27	5118 5031 000	マーク	LABEL	1			電装パネル 2
28	5118 5032 000	マーク	LABEL	1			電装パネル 3
29	5118 5033 000	マーク	LABEL	1			エンジンオイル関係、警告
30	5118 5034 000	マーク	LABEL	1			12V 電源ソケット
31	5118 5035 000	マーク	LABEL	1			メインスイッチ
32	5118 5036 000	マーク	LABEL	1			傾斜メーター
33	5118 5037 000	マーク	LABEL	2			ジョージロゴ
34	5118 5038 001	マーク	LABEL	1			走行レバー
35	5116 5025 000	マーク	LABEL	1			警告 巻き込まれ
36	5116 5063 000	マーク	LABEL	1			警告 刈取部注意
37	5116 5041 000	マーク	LABEL	2			注意 プラグ飛出
38	5116 5058 000	マーク	LABEL	2			注意 クローラ整備
39	3678 5034 000	マーク	LABEL	2			CANYCOM ロゴ
40	5229 5025 000	ラベル	LABEL	1			警告：やけど
41	5229 5024 000	ラベル	LABEL	1			警告：爆発
44	5118 5026 000	マーク	LABEL	1			排ガス 2014 表示
45	5118 5003 100	マーク	LABEL	1			操作パネル(作業機高さ下限)
46	5118 5003 200	マーク	LABEL	1			操作パネル(駐車ブレーキ:上)
47	5118 5003 300	マーク	LABEL	1			操作パネル(駐車ブレーキ:下)
48	5118 5004 100	ラベル	LABEL	1		~No. 9610120	操作パネル(アクセル)



見出	部品番号	部品名称	PART NAME.	個数	型寸	適用号機	備考
No.	PART No.			Q'ty	DESCRIPTION	FROM ~ UP TO SERIAL No.	REMARKS
48	5118 5004 101	ラベル	LABEL	1		No. 9610121 ~	操作パネル(アクセル)
49	5118 5004 200	ラベル	LABEL	1		~No. 9610120	操作パネル(作業機逆回転)
49	5118 5004 201	ラベル	LABEL	1		No. 9610121 ~	操作パネル(作業機逆回転)
50	5118 5039 000	マーク	LABEL	1			工具箱最大重量
51	5118 5042 000	ラベル	LABEL	1		No. 9610081 ~	フューエルフィルタカートリッジ

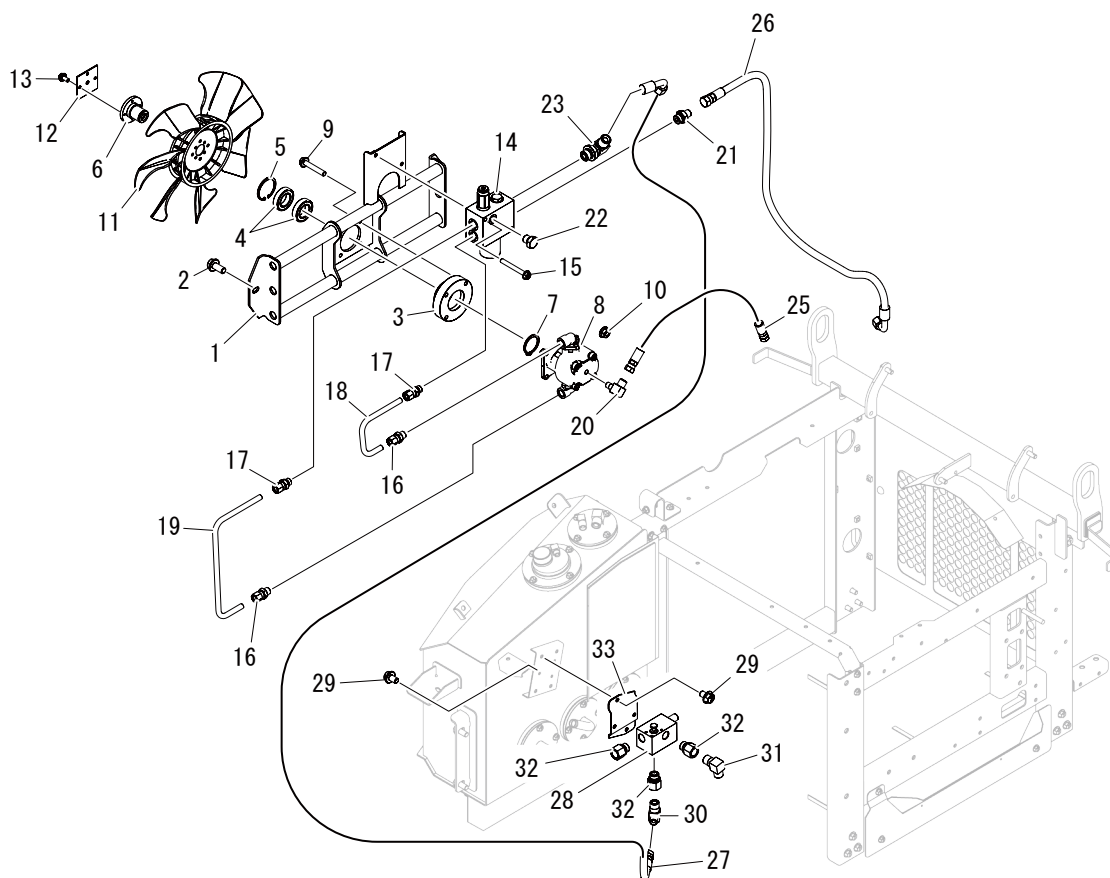


見出 No.	部品番号 PART No.	部品名称	PART NAME.	個数 Q'ty	型寸 DESCRIPTION	適用号機 FROM ~ UP TO SERIAL No.	備考 REMARKS
1	5118 5101 002	トリアツカイセツメイショ	MANUAL	1			
2	3656 6502 000	バッグ	BAG	1			
30	Z9999 6031 000	スプレー	SPRAY	1	ボルドー		オプション
30	Z9999 6032 000	スプレー	SPRAY	1	ローズレッド		オプション
30	Z9999 6018 000	スプレー	SPRAY	1	ナチュラルイエロー		オプション

5118 600A ユアツファン HYDRAULIC FAN



5118P 600A 001 01



見出 No.	部品番号 PART No.	部品名称	PART NAME.	個数 Q'ty	型寸 DESCRIPTION	適用号機 FROM ~ UP TO SERIAL No.	備考 REMARKS
1	5118 6001 000	ブラケット	BRACKET	1		~No. 9610148	
1	5118 6001 001	ブラケット	BRACKET	1		No. 9610149 ~	
2	K712 0112 025	F ボルト	BOLT	2	M12 × 25		
3	5116 6063 000	フランジ	FLANG	1			
4	0750 0560 064	ベアリング	BEARING	2			
5	0741 0005 500	C リング	RING	1			
6	5116 6027 000	カップリング	COUPLING	1			
7	0740 0003 000	C リング	RING	1			
8	5118 6006 000	モータ	MOTOR	1			
9	K814 0108 045	F ボルト	BOLT	4	M8X45(8T)		
10	F301 0108 000	F ナット	NUT	4	M8		
11	5116 6023 100	ファン	FAN	1			
12	5116 6035 000	プレート	PLATE	1			
13	K700 0106 012	F ボルト	BOLT	4	M6 × 12(7T)		
14	5116 6061 000	バルブ	VALVE	1			
15	K814 0108 065	F ボルト	BOLT	2	M8 × 65(8T)		
16	5116 6073 000	アダプタ	ADAPTER	2			
17	5116 6072 000	アダプタ	ADAPTER	2			

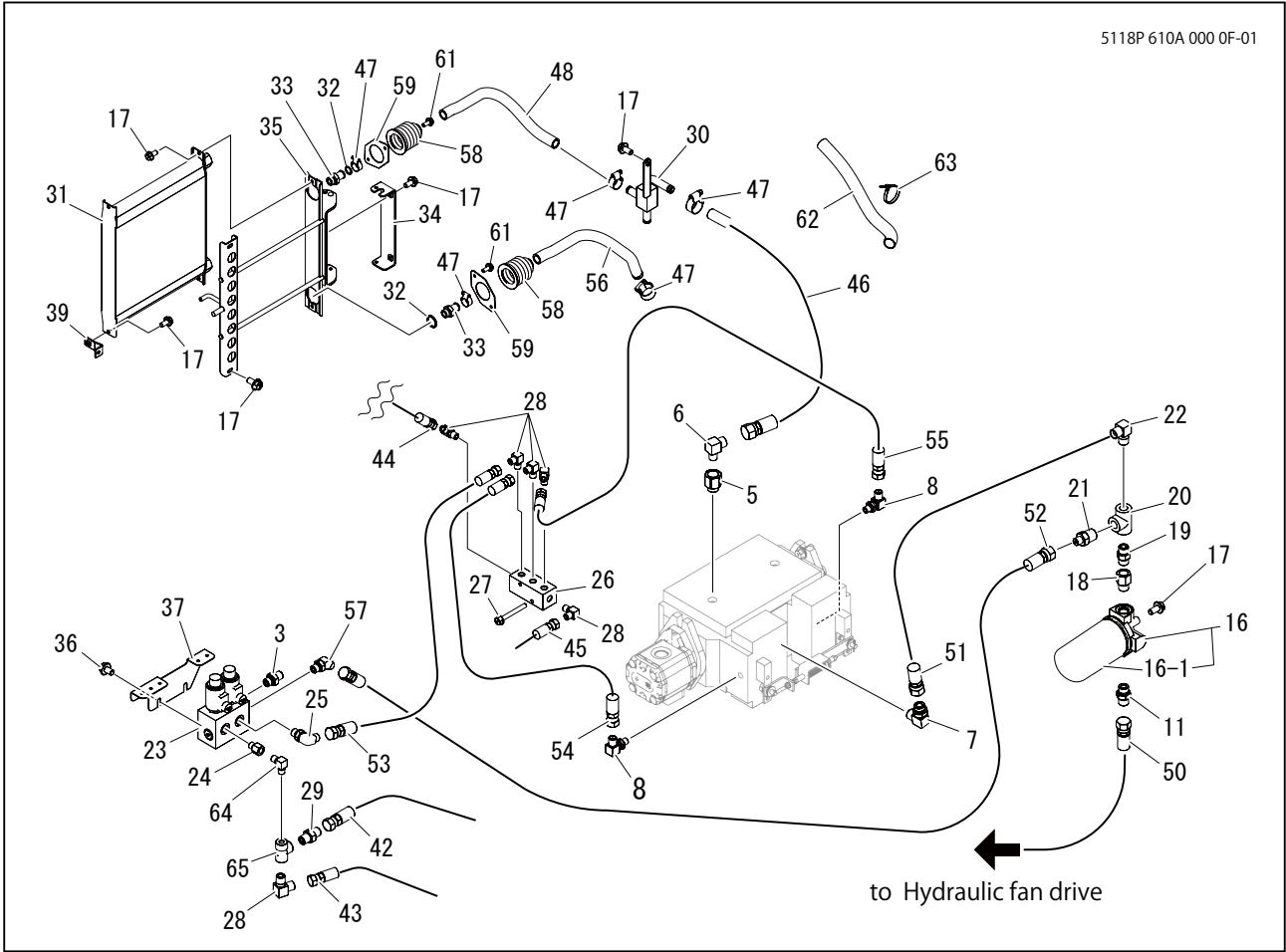


見出	部品番号	部品名称	PART NAME.	個数	型寸	適用号機	備考
No.	PART No.			Q'ty	DESCRIPTION	FROM ~ UP TO SERIAL No.	REMARKS
18	5118 6011 000	パイプ	PIPE	1			
19	5118 6012 000	パイプ	PIPE	1			
20	5116 6069 000	アダプタ	ADAPTER	1			
21	5229 6152 000	アダプタ	ADAPTER	1			
22	5118 6013 000	プラグ	PLUG	1			
23	5321 2073 000	アダプタ	ADAPTER	1			
24	3637 0254 000	プラスチックバンド	BAND	3			
25	3678 6222 000	ホース	HOSE	1			
26	3677 6254 000	ホース	HOSE	1			
27	5118 6015 000	ホース	HOSE	1			
28	5118 6016 000	プライオリティバルブ	VALVE	1		~No. 9610091	
28	5118 6018 000	プライオリティバルブ	VALVE	1		No. 9610092 ~	
29	A544 0706 050	キャップスクリュー	BOLT	3		~No. 9610091	
29	K710 0108 012	F ボルト	BOLT	4		No. 9610092 ~	
30	3640 6034 000	エルボ	ADAPTER	1		~No. 9610091	
30	3661 6122 000	エルボ	ADAPTER	1		No. 9610092 ~	
31	5118 6017 000	エルボ	ADAPTER	1		~No. 9610091	
31	3655 5125 000	エルボ	ADAPTER	1		No. 9610092 ~	
32	5118 6019 000	アダプター	ADAPTER	3		No. 9610092 ~	
33	5118 6021 000	プレート	PLATE	1		No. 9610092 ~	
34	3408 5106 000	プラマー	TUBE	1		No. 9610125 ~	
35	0830 0100 140	Oリング	O-RING	2		No. 9610191 ~	

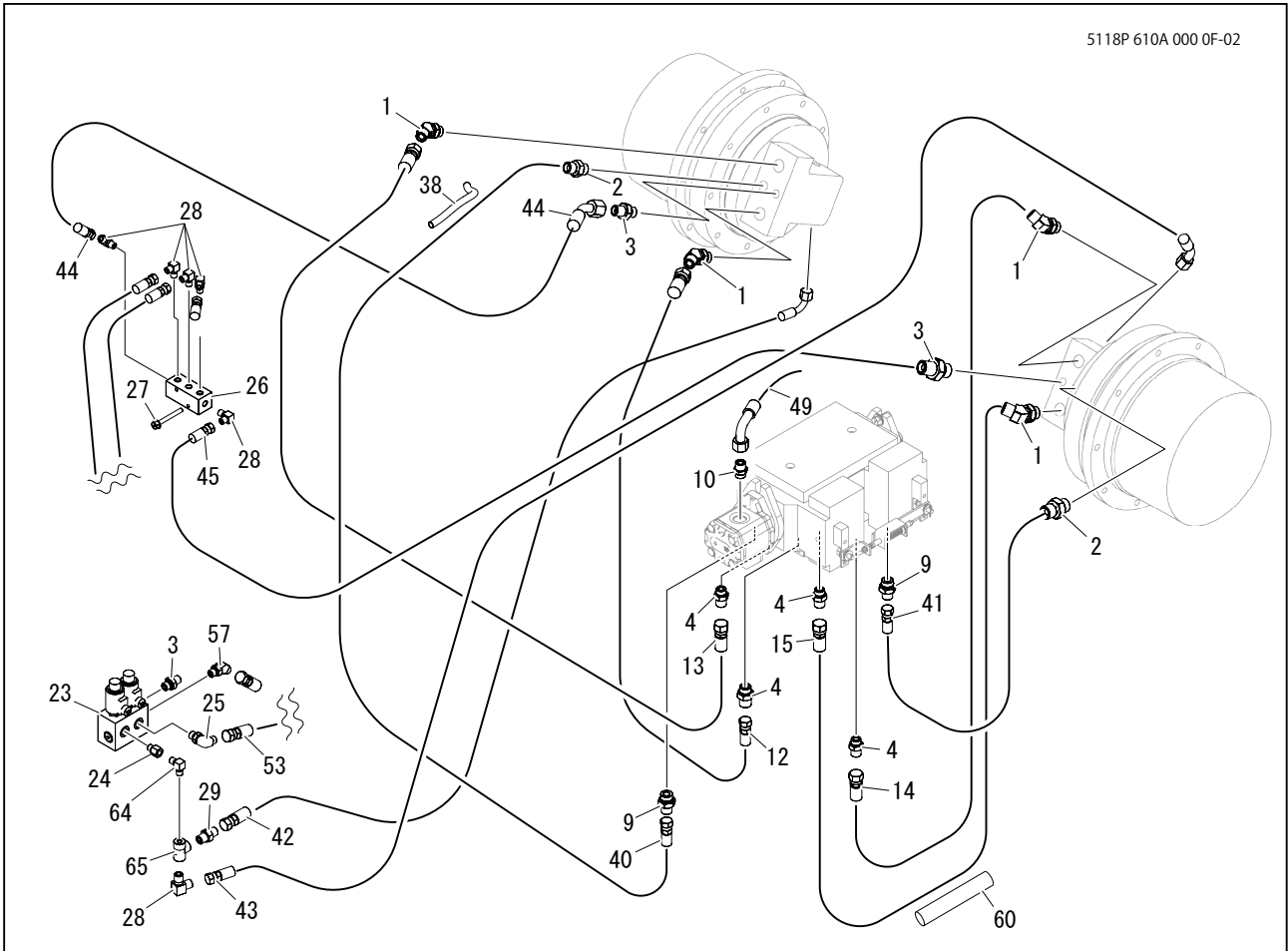
5118 610A ユアツハイカン (ソウコウ) HYDRAULIC LINE(POWER)



5118P 610A 000 0F-01



5118P 610A 000 0F-02





見出	部品番号	部品名称	PART NAME.	個数	型寸	適用号機	備考
No.	PART No.			Q'ty	DESCRIPTION	FROM ~ UP TO SERIAL No.	REMARKS
1	5116 6102 000	アダプタ	ADAPTER	4			
2	5116 6103 000	アダプタ	ADAPTER	2			
3	3552 6051 000	アダプタ	ADAPTER	3			
4	3664 6104 000	ストレート	ADAPTER	4			
5	5116 6107 000	アダプタ	ADAPTER	1			
6	3661 6147 000	エルボ	ADAPTER	1			
7	3655 5157 000	エルボ	ADAPTER	2			
8	3664 6143 000	ザツキエルボ	ADAPTER	2			
9	5118 6105 000	アダプタ	ADAPTER	2			
10	5116 6313 000	アダプタ	ADAPTER	1			
11	3655 5122 000	アダプタ	ADAPTER	1			
12	5118 6101 000	ホース	HOSE	1			
13	5118 6102 000	ホース	HOSE	1			
14	5118 6103 000	ホース	HOSE	1			
15	5118 6104 000	ホース	HOSE	1			
16	3678 6107 000	ラインフィルタ	FILTER	1			
16-1	3678 6107 100	カートリッジアッシ	FILTER	1			
17	K710 0108 016	F ボルト	BOLT	12	M8 × 16(7T)	~No. 9610068	
17	K710 0108 016	F ボルト	BOLT	11	M8 × 16(7T)	No. 9610069 ~	
18	3678 6211 000	アダプタ	ADAPTER	1			
19	3661 6143 000	ニップル	NIPPLE	1			
20	3655 5126 000	チーズ	ADAPTER	1			
21	3663 6241 000	アダプタ	ADAPTER	1			
22	3655 5125 000	エルボ	ADAPTER	1			
23	5229 6041 000	バルブ	VALVE	1			
24	3648 5521 000	オスメスアダプタ	ADAPTER	1			
25	3537 6102 000	エルボ	ADAPTER	1			
26	5118 6108 000	ブロック	BLOCK	1		~No. 9610068	
26	5118 6108 500	ブロック	BLOCK	1		No. 9610069 ~	
27	K804 0106 050	F ボルト	BOLT	2	M6X50		
28	3611 7302 000	エルボ	ADAPTER	5		~No. 9610068	
28	3611 7302 000	エルボ	ADAPTER	6		No. 9610069 ~	
29	3611 7303 000	アダプタ	ADAPTER	1		~No. 9610068	
29	3611 7303 000	アダプタ	ADAPTER	1		No. 9610069 ~	
30	5118 6111 000	ジョイント	JOINT	1			
31	5117 0543 000	オイルク - ラ (25)	COOLER	1			
32	0830 0100 180	Oリング	O RING	2			
33	5117 6901 000	クダツギテ (S,F4-19)	ADAPTER	2			
34	5118 6115 000	ブラケット	BRACKET	1			
35	5118 6116 000	ブラケット	BRACKET	1			

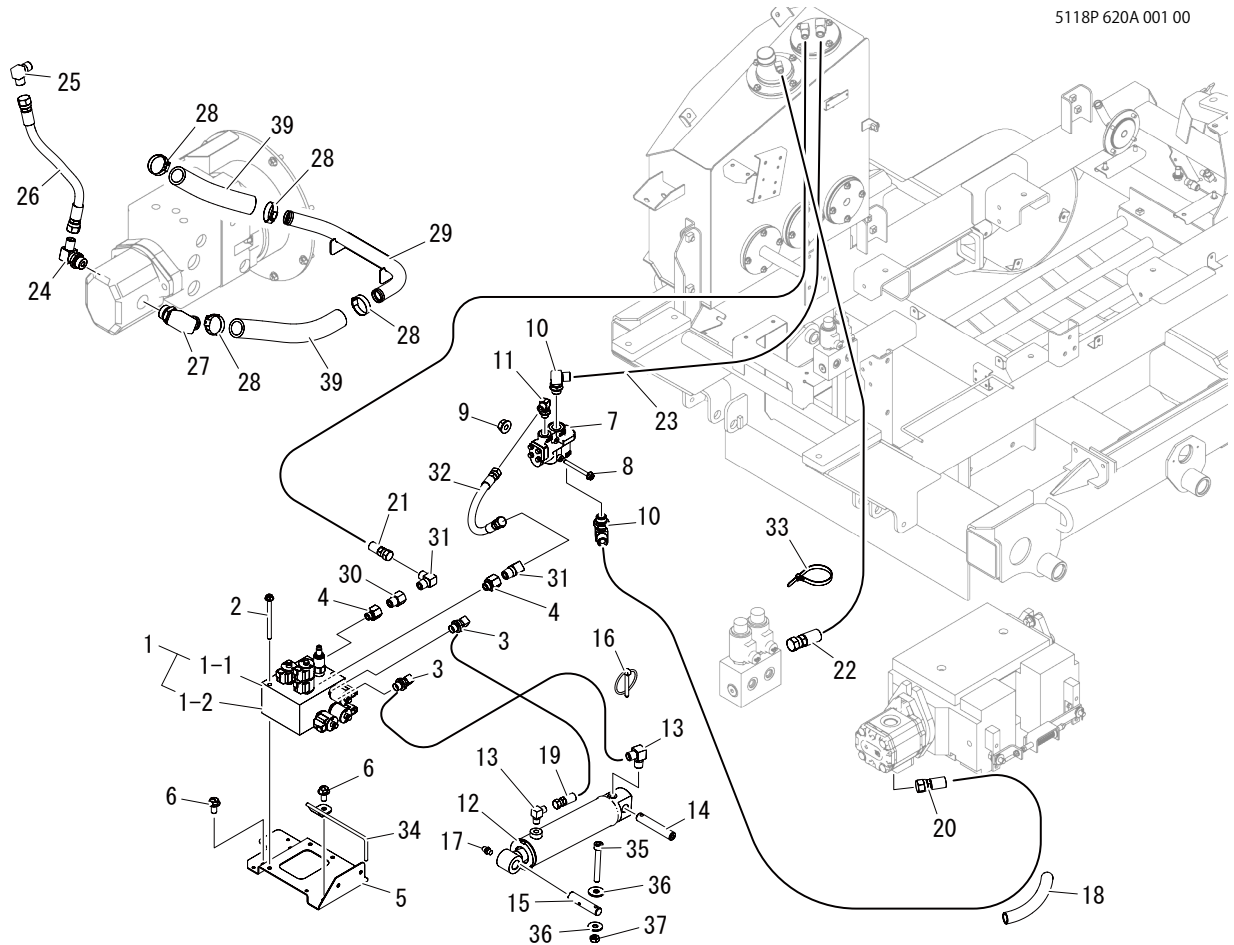


見出	部品番号	部品名称	PART NAME.	個数	型寸	適用号機	備考
No.	PART No.			Q'ty	DESCRIPTION	FROM ~ UP TO SERIAL No.	REMARKS
36	K710 0108 012	F ボルト	BOLT	2			
37	5118 6135 000	プレート	PLATE	1		No. 9610061 ~	
38	3408 5106 000	プラマー	TUBE	2		No. 9610110 ~	
39	5118 6121 000	ブラケット	BRACKET	2			
40	5116 6133 000	ホース	HOSE	1			
41	5116 6134 000	ホース	HOSE	1			
42	5118 6124 000	ホース	HOSE	1			
43	5118 6125 000	ホース	HOSE	1			
44	5116 6137 000	ホース	HOSE	1			
45	5116 6138 000	ホース	HOSE	1			
46	5118 6126 000	ホース	HOSE	1		~No. 9610068	
46	5118 6126 500	ホース	HOSE	1		No. 9610069 ~	
47	3308 2114 000	バンド	BAND	6			
48	5118 6127 000	ホース	HOSE	1			
49	5118 6128 000	ホース	HOSE	1			
50	5118 6133 000	ホース	HOSE	1			
51	5118 6129 000	ホース	HOSE	1			
52	3678 6282 000	ホース	HOSE	1			
53	5229 6118 000	ホース	HOSE	1			
54	3678 6222 000	ホース	HOSE	1			
55	5118 6131 000	ホース	HOSE	1			
56	5118 6132 000	ホース	HOSE	1			
57	3673 6118 000	エルボ	ELBOW	1			
58	5116 6153 000	ブーツ	BOOT	2			
59	5116 6155 000	プレート	PLATE	2			
60	5118 6134 000	チューブ	TUBE	11		~No. 9610109	
60	5118 6134 000	チューブ	TUBE	9		No. 9610110 ~	
61	K700 0106 014	F ボルト	BOLT	4	M6 × 14(7T)		
62	5118 6114 000	ブラケット	BRACKET	1		~No. 9610068	
62	5118 6136 000	コルゲートチューブ	TUBE	1		No. 9610125 ~	
63	3637 0254 000	プラスチックバンド	BAND	8			
64	3521 4811 000	オスオスエルボ	ADAPTER	1			
65	3655 5168 000	チーズ	ADAPTER	1			

5118 620A ユアツハイカン (リフト) HYDRAULIC LINE(LIFT)



5118P 620A 001 00



見出 No.	部品番号 PART No.	部品名称	PART NAME.	個数 Q'ty	型寸 DESCRIPTION	適用号機 FROM ~ UP TO SERIAL No.	備考 REMARKS
1	5118 6203 000	バルブ A S S Y	VALVE ASSY	1			
1-1	5118 6202 000	バルブ	VALVE	1			
1-2	5118 0619 000	ハーネス	HARNESS	1			
2	K814 0108 100	F ボルト	BOLT	3	M8 × 100(8T)		
3	3655 5162 000	エルボ	ADAPTER	2			
4	5118 3117 000	アダプタ	ADAPTER	2			
5	5118 6205 001	ブラケット	BRACKET	1			
6	K710 0108 016	F ボルト	BOLT	4	M8 × 16(7T)		
7	5118 6206 000	プライオリティバルブ	VALVE	1			
8	K804 0106 060	F ボルト	BOLT	2			
9	F300 0106 000	F ナット	NUT	2	M6		
10	3661 6137 000	ザツキエルボ	ADAPTER	2			
11	5321 2073 000	アダプタ	ADAPTER	1			
12	5118 6211 000	シリンダ	CYLINDER	1			
13	3611 7302 000	エルボ	ADAPTER	2			
14	5116 6218 100	ピン	PIN	1			
15	5118 6227 000	ピン	PIN	1			
16	3629 4724 000	リンクピン	PIN	1			

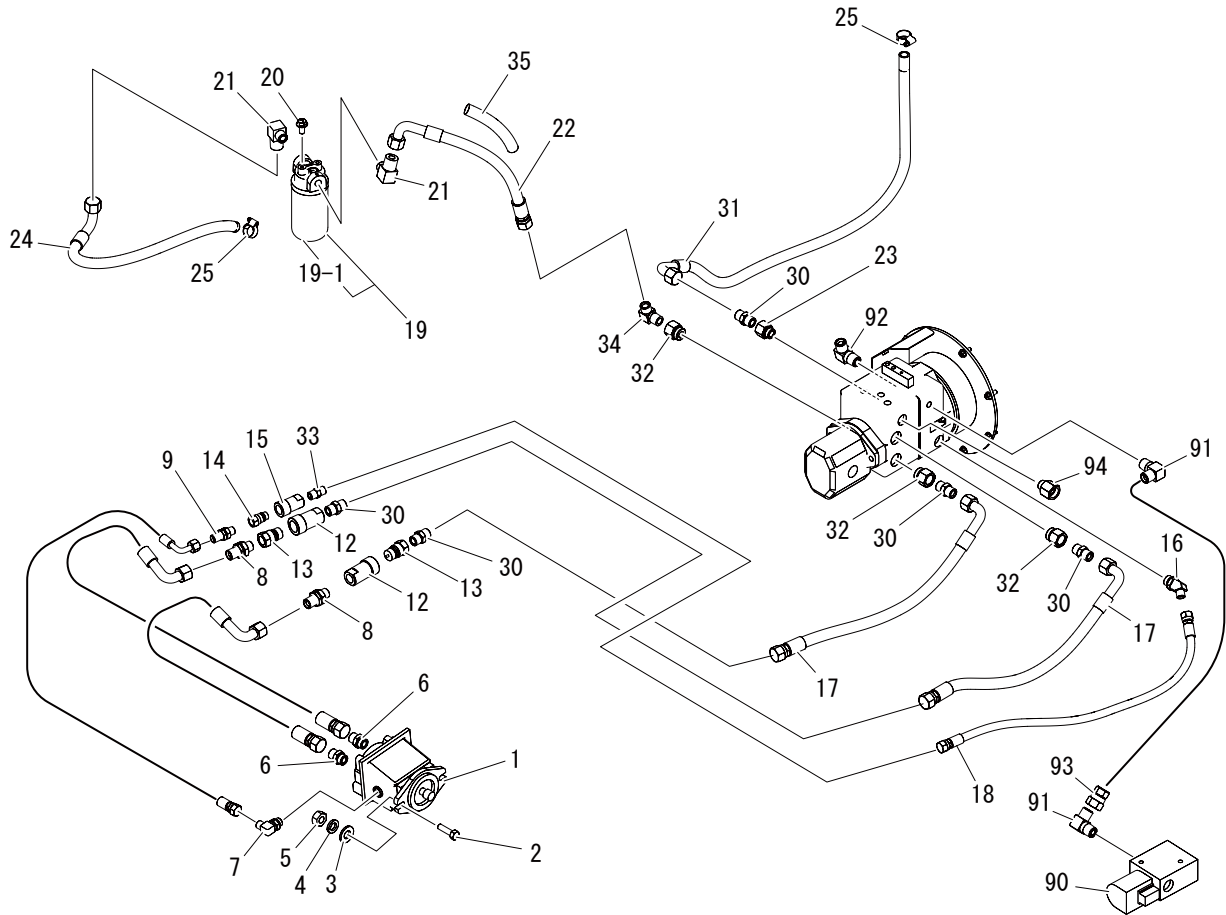


見出	部品番号	部品名称	PART NAME.	個数	型寸	適用号機	備考
No.	PART No.			Q'ty	DESCRIPTION	FROM ~ UP TO SERIAL No.	REMARKS
17	A650 0100 600	グリースニップル	NIPPLE GREASE	1	A-M6		
18	5118 6134 000	チューブ	TUBE	1			
19	3661 6168 000	ホース	HOSE	2			
20	5118 6218 000	ホース	HOSE	1			
21	3661 6118 000	ホース	HOSE	1			
22	5229 6124 000	ホース	HOSE	1			
23	5118 6219 000	ホース	HOSE	1			
24	3661 6105 000	ザツキエルボ	ADAPTER	1			
25	3655 5125 000	エルボ	ADAPTER	1			
26	5118 6215 000	ホース	HOSE	1			
27	5116 6314 000	アダプタ	ADAPTER	1		~No. 9610195	
27	5118 6236 000	アダプタ	ADAPTER	1		No. 9610196 ~	
28	3629 0059 000	A B Aバンド	CLIP	3		~No. 9610195	
28	5118 6238 000	バンドクランプ	BAND	4		No. 9610196 ~	
29	5118 6231 000	パイプ	PIPE	1		~No. 9610195	
29	5118 6235 000	ブラケット	BRACKET	1		No. 9610196 ~	
30	5118 6221 000	アダプタ	ADAPTER	1			
31	3640 6034 000	エルボ	ADAPTER	2			
32	5118 6222 000	ホース	HOSE	1			
33	3637 0254 000	プラスチックバンド	BAND	2			
34	5118 6223 000	サポート	SUPPORT	1		No. 9610065 ~	
35	K804 0106 045	F ボルト	BOLT	1		No. 9610166 ~ No. 9610195	
35	A544 0706 045	キャップスクリュー	BOLT	1	M6 × 45	No. 9610196 ~	
36	0350 0140 618	P W	WASHER	1		No. 9610166 ~ No. 9610195	
36	0350 0140 618	P W	WASHER	2		No. 9610196 ~	
37	A350 0106 002	Uナット	NUT	1		No. 9610166 ~	
39	5118 6237 000	ホース	HOSE	2		No. 9610196 ~	

5118 630A ユアツハイカン (モア): HYDRAULIC LINE(MOWER MOTOR)



5118P 630A 000 08



見出 No.	部品番号 PART No.	部品名称	PART NAME.	個数 Q'ty	型寸 DESCRIPTION	適用号機 FROM ~ UP TO SERIAL No.	備考 REMARKS
1	5116 6302 000	モータ	MOTOR	1			
2	A020 0114 050	ボルト 8 T	BOLT	2			
3	0350 0161 430	P W	WASHER	2			
4	A360 0101 402	S W	SW	2			
5	A080 0114 001	ナット 8 T	BOLT	2			
6	5116 6313 000	アダプタ	ADAPTER	2			
7	3655 5157 000	エルボ	ADAPTER	1			
8	5116 6303 000	アダプタ	ADAPTER	2			
9	5116 6304 000	アダプタ	ADAPTER	1			
10	5116 6343 000	ホース	HOSE	2			
11	5116 6344 000	ホース	HOSE	1			
12	5116 6305 000	バルブ	VALVE	2			
13	5116 6306 000	バルブ	VALVE	2			
14	5116 6307 000	バルブ	VALVE	1			
15	5116 6308 000	バルブ	VALVE	1			
16	5116 6312 000	アダプタ	ADAPTER	1			
17	5118 6311 000	ホース	HOSE	2			
18	5118 6312 000	ホース	HOSE	1			

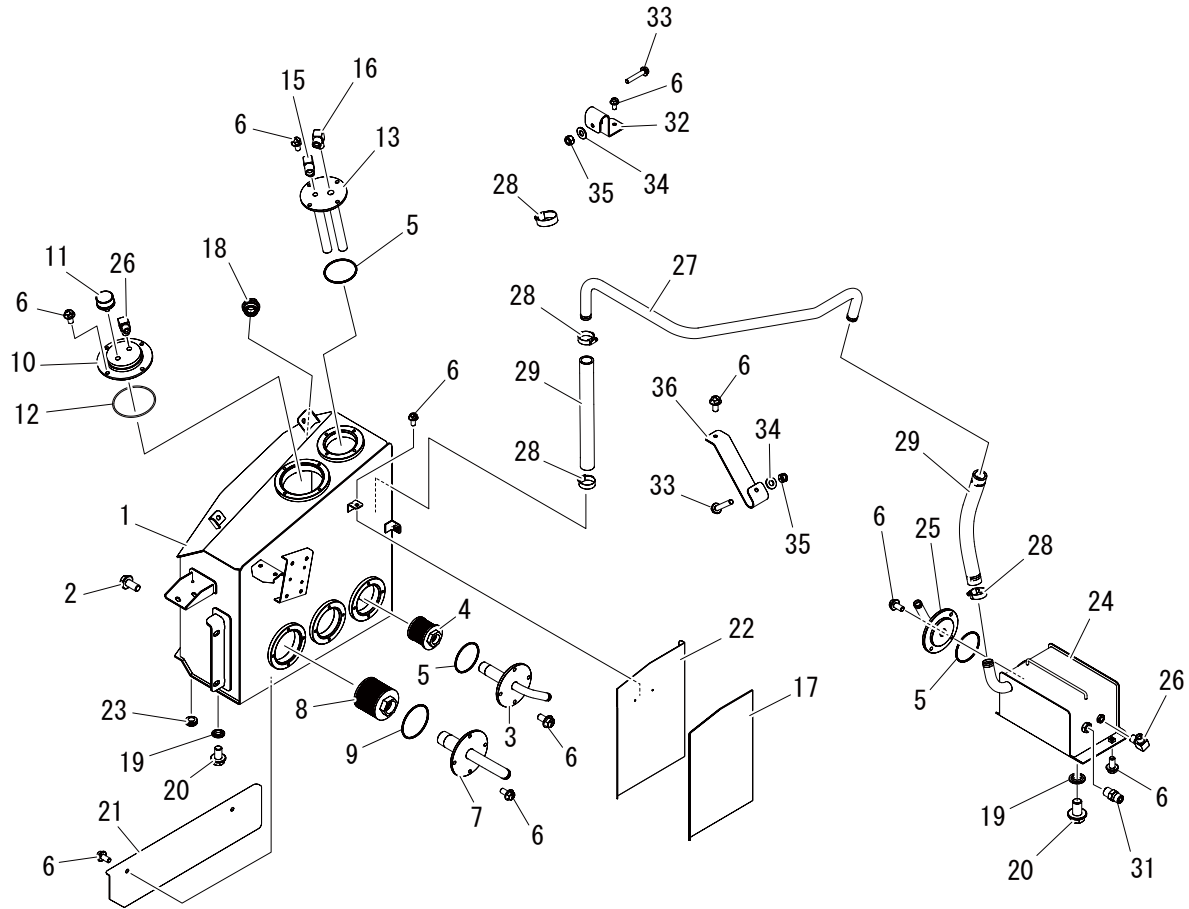


見出	部品番号	部品名称	PART NAME.	個数	型寸	適用号機	備考
No.	PART No.			Q'ty	DESCRIPTION	FROM ~ UP TO SERIAL No.	REMARKS
19	5118 6309 000	オイルフィルタ	FILTER	1			
19-1	5118 6309 100	オイルエレメント	OILFILTER	1			
20	K710 0108 016	F ボルト	BOLT	2	M8 × 16(7T)		
21	5118 6313 000	エルボ	ADAPTER	2			
22	3661 6112 000	ホース	HOSE	1			
23	5118 6316 000	アダプタ	ADAPTER	1			
24	5118 6315 000	ホース	HOSE	1			
25	3308 2114 000	バンド	BAND	2			
26	5116 6351 000	プラグ	PLUG	1			
27	5116 6352 000	キャップ	CAP	1			
28	5116 6353 000	キャップ	CAP	1			
29	5118 6318 000	チューブ	TUBE	2			
30	3663 6011 000	アダプタ	ADAPTER	5			
31	5118 6317 000	ホース	HOSE	1			
32	5116 6311 000	アダプタ	ADAPTER	3			
33	3655 5128 000	アダプタ	ADAPTER	1			
34	3655 5133 000	エルボ	ADAPTER	1			
35	3635 5023 000	プラマー	TUBE	1		No.9610125 ~	
90	5118 3115 000	バルブ	VALVE	1			
91	3640 6034 000	エルボ	ADAPTER	3			
92	5118 3116 000	ザツキエルボ	ADAPTER	1			
93	5118 3113 000	ホース	HOSE	2			
94	5118 3117 000	アダプタ	ADAPTER	1			

5118 640A オイルタンク HYDRAULIC TANK



5118P 640A 000 09



見出 No.	部品番号 PART No.	部品名称	PART NAME.	個数 Q'ty	型寸 DESCRIPTION	適用号機 FROM ~ UP TO SERIAL No.	備考 REMARKS
1	5118 6401 000	タンク	TANK	1			
2	K712 0112 025	F ボルト	BOLT	5	M12 × 25(細目)		
3	5118 6411 000	フランジ	FLANGE	2			
4	3570 6035 000	サクシヨンフィルター	FILTER	2			
5	0830 0200 750	Oリング	O RING	4			
6	K710 0108 016	F ボルト	BOLT	35	M8 × 16(7T)		
7	5118 6412 000	フランジ	FLANGE	1			
8	3683 6031 000	サクシヨンフィルター	FILTER	1			
9	0830 0200 850	Oリング	O-RING	1			
10	5118 6413 000	フランジ	FLANGE	1			
11	3677 6049 000	エアブリーザ	FILTER	1			
12	0830 0201 000	Oリング	O RING	1			
13	5118 6414 000	フランジ	FLANGE	1			
15	3661 6165 000	エルボ	ADAPTER	1			
16	5118 6017 000	エルボ	ADAPTER	1			
17	5118 6417 000	インシュレータ	INSULATOR	1			
18	5117 6031 000	ゲージ (オイルレベル)	GAUGE	1			
19	0833 0001 200	シールワツシヤ	SW	2	M12 用		



見出	部品番号	部品名称	PART NAME.	個数	型寸	適用号機	備考
No.	PART No.			Q'ty	DESCRIPTION	FROM ~ UP TO SERIAL No.	REMARKS
20	K712 0112 020	F ボルト	BOLT	2			
21	5118 6415 000	プレート	PLATE	1			
22	5118 6416 000	カバー	COVER	1			
23	0040 1301 500	グロメット	GROMMET	2			
24	5118 6421 000	タンク	TANK	1			
25	5118 6426 000	フランジ	FLANGE	1			
26	3611 7302 000	エルボ	ADAPTER	2			
27	5118 6432 000	パイプ	PIPE	1			
28	3629 0059 000	A B Aハンド	CLIP	4			
29	5118 6435 000	ホース	HOSE	2			
31	3655 5114 000	アダプタ	ADAPTER	1			
32	5118 6433 200	プレート	PLATE	1			
33	K814 0108 045	F ボルト	BOLT	2	M8X45(8T)		
34	0350 0140 818	P W	WASHER	2			
35	A351 0108 002	Uナット	NUT	2	M8		
36	5118 6434 000	プレート	PLATE	1			