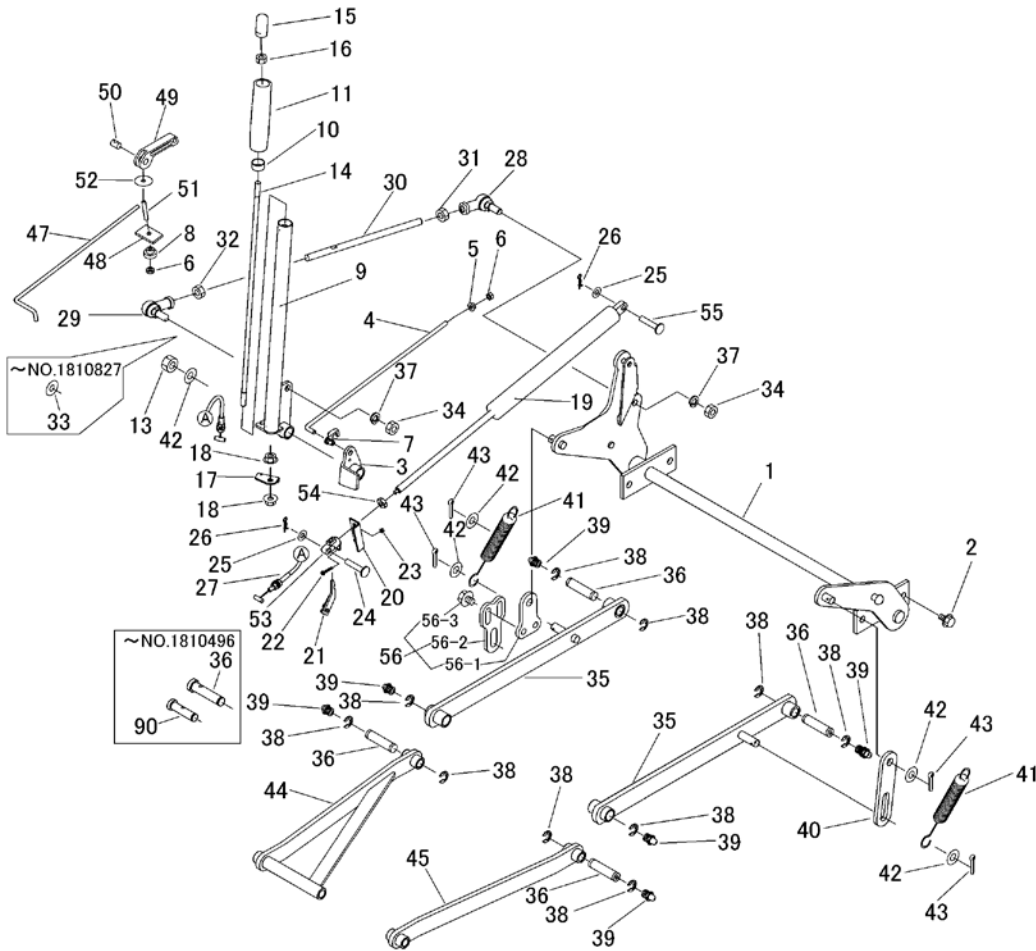
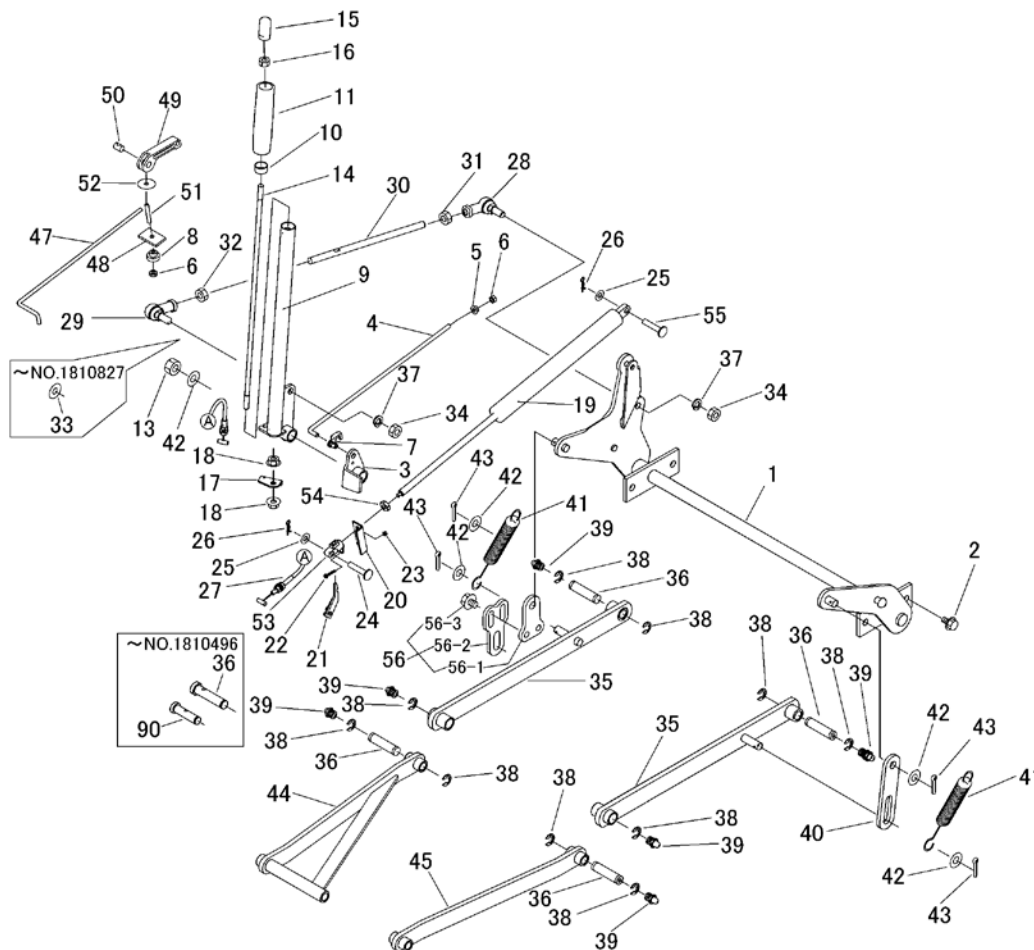


5321 400A カリハリンク CUTTING LINK



見出	部品番号	部品名称		個数	型 寸	互換性	適用号機	備 考
NO.	PART NO.	PART NAME	Q'ty	DESCRIPTION	R/P	FROM ~ UP TO SERIAL NO.	REMARKS	
1	5321 4001 000	リンク	LINK	1			~NO.1810496	
1	5321 4001 001	リンク	LINK	1		D	NO.1810497~	
2	K710 0110 020	Fボルト	BOLT	4				
3	5321 4002 000	アーム	ARM	1				
4	5321 4003 000	ボルト	BOLT	1				
5	F300 0106 000	Fナット	NUT	1				
6	A300 0106 003	ナット	NUT	1			~NO.1810496	
6	A300 0106 003	ナット	NUT	2		D	NO.1810497~	
7	5321 4004 000	クリップ	CLIP	1				
8	5321 4028 000	ピン	PIN	1		D	NO.1810497~	
9	5321 4006 000	レバー	LEVER	1			~NO.1810827	
9	5321 4006 001	レバー	LEVER	1		D	NO.1810828~	
10	0796 0182 010	DUブッシュ	BUSH	1				
11	5319 4015 000	グリップ	GRIP	1				
13	A351 0112 002	Uナット	VBELT	1				
14	5321 4007 000	ボルト	BOLT	1			~NO.1810827	
14	5321 4007 001	ボルト	BOLT	1		D	NO.1810828~	
15	5319 4033 000	ピン	PIN	1				
16	A301 0108 001	ナット	NUT	1				
17	5321 4008 000	プレート	PLATE	1				
18	F301 0108 000	Fナット	NUT	2				
19	5321 4009 000	フリーロック	LOCK	1				
20	5321 4011 000	プレート	PLATE	1				
21	5321 4012 000	アーム	ARM	1				

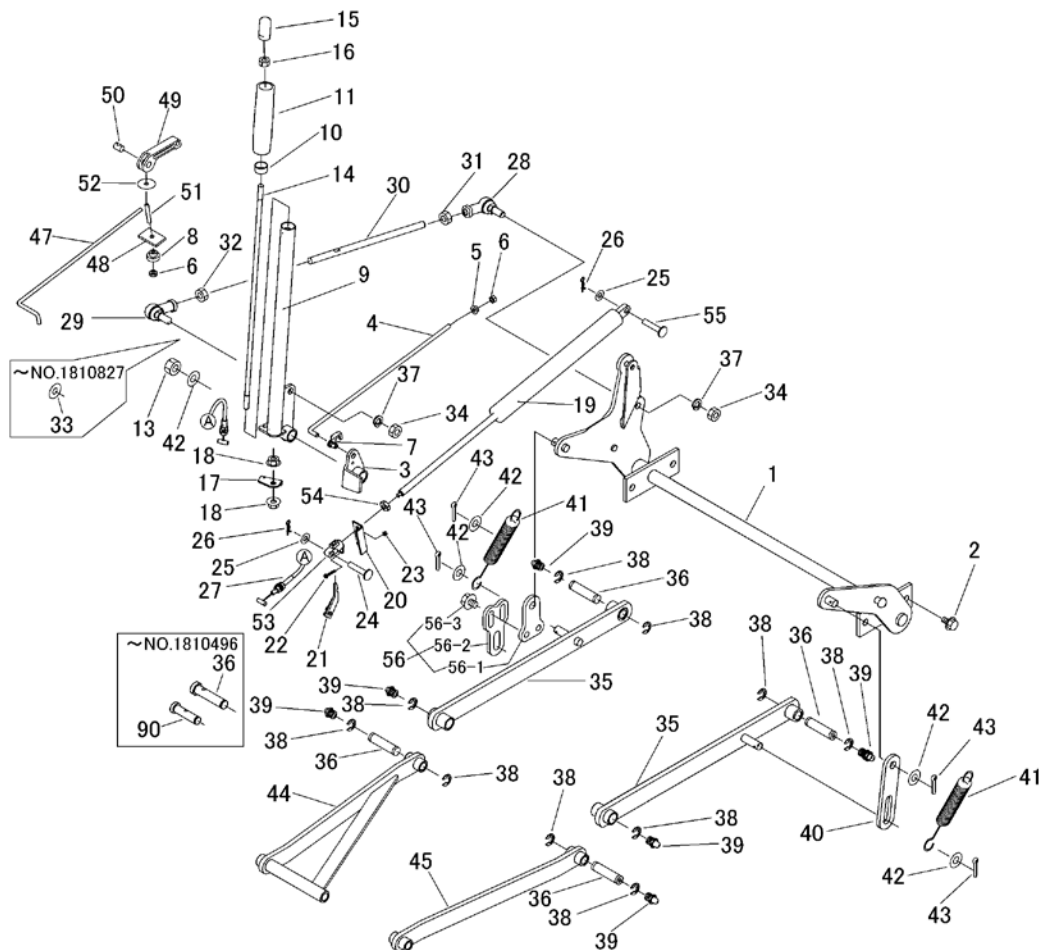
5321 400A カリハリンク CUTTING LINK



見出	部品番号	部品名称	個数	型 寸	互換性	適用号機	備 考
NO.	PART NO.	PART NAME	Q'ty	DESCRIPTION	R/P	FROM ~ UP TO SERIAL NO.	REMARKS
22	F242 0103 012	ナベ`セム入A	1	SCREW			
23	F300 0103 001	Fナット	1	NUT			
24	0562 0108 040	ヒラアタマピン	1	PIN			
25	0350 0140 818	PW	2	WASHER			
26	0523 0108 000	スナップピン	2	PIN SNAP			
27	5321 4013 001	ワイヤー	1	WIRE			
28	5321 4024 000	リンクボール	1	JOINT			
29	5321 4025 000	リンクボール	1	JOINT			
30	5321 4014 000	タイロッド	1	TIEROD		~NO.1810827	
30	5321 4014 001	タイロッド	1	TIEROD	D	NO.1810828~	
31	A303 0110 003	ナット	1	NUT			
32	A303 2110 003	ナット	1	NUT			
33	0350 0151 026	PW	1	WASHER	D	~NO.1810827	
34	A303 0110 001	ナット	2	NUT			
35	5321 4015 000	リンク	2	LINK		~NO.1810496	
35	5321 4015 001	リンク	2	LINK	D	NO.1810497~	
36	5321 4016 000	ピン	2	PIN		~NO.1810496	
36	5321 4035 000	ピン	4	PIN	D	NO.1810497~	
37	A360 0101 002	SW	2	WASHER			
38	0742 0101 200	リング	6	RING		~NO.1810496	
38	0742 0101 200	リング	10	RING	D	NO.1810497~	
39	A650 0100 600	グリースニップル	6	NIPPLE GREASE			
40	5321 4017 000	プレート	2	PLATE		~NO.1811046	
40	5321 4017 000	プレート	1	PLATE	A	NO.1811047~	注1)
41	5305 4029 000	スプリング	2	SPRING			

注1) NO.56 5321 4091 000 は、オプションより標準装備となりました。

5321 400A カリハリンク CUTTING LINK



見出	部品番号	部品名称	個数	型 寸	互換性	適用号機	備 考
NO.	PART NO.	PART NAME	Q'ty	DESCRIPTION	R/P	FROM ~ UP TO SERIAL NO.	REMARKS
42	0350 0151 226	PW	5	WASHER			
43	0520 0132 025	ワリピン	4	PIN SPLIT			
44	5321 4018 000	リンク	1	LINK			
45	5321 4019 000	リンク	1	LINK			
47	5321 4022 000	ロッド	1	ROD			
48	5321 4023 000	ブラケット	1	BRACKET		~NO.1810496	
48	5321 4023 500	プレート	1	PLATE	D	NO.1810497~	
49	3569 4221 000	アーム	1	ARM			
50	3566 4213 000	ピン	1	PINE			
51	5321 4026 000	ホルト	1	BOLT			
52	0350 0160 628	PW	1	WASHER			
53	5321 3525 200	リリースヘッド	1	RELEASE HEAD			
54	5321 3525 400	ナット	1	NUT			
55	0562 0108 035	ピラアタマピン	1	PIN			
56	5321 4091 000	リンクアジャスタ	1	LINK	A	NO.1811047~	注1)
56-1	5321 4091 100	プレート	1	PLATE			
56-2	5321 4091 200	プレート	1	PLATE			
56-3	K712 0110 012	Fホルト	2	BOLT			
90	5321 4021 000	ピン	2	PIN	D	~NO.1810496	

注1) NO.56 5321 4091 000 は、オプションより標準装備となりました。