
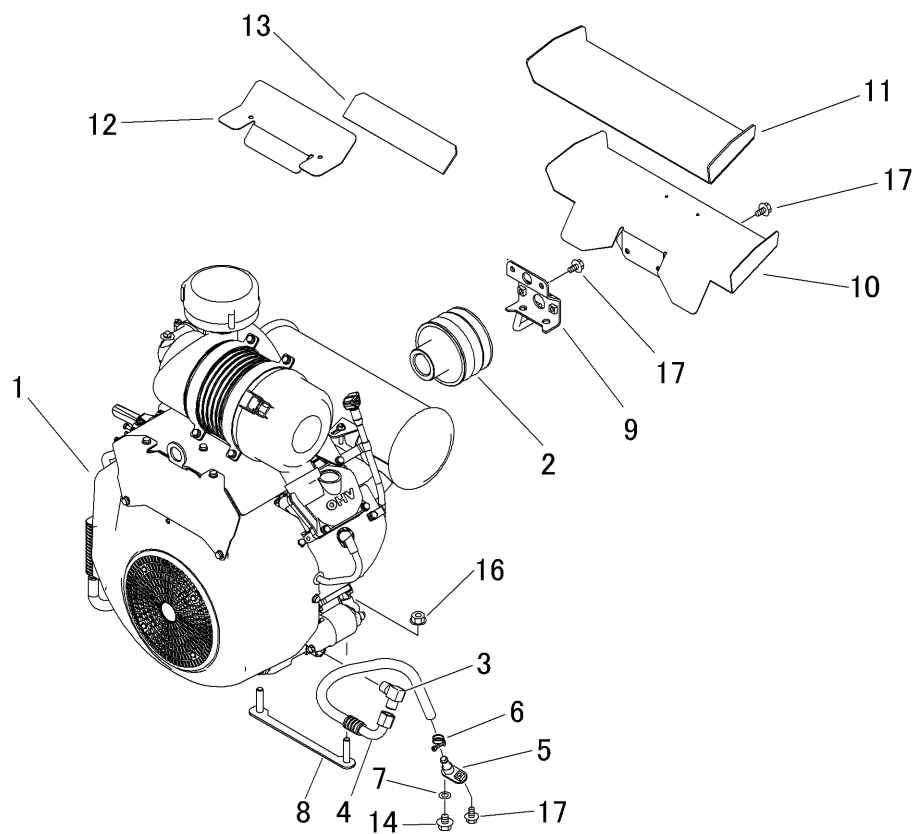


CANYCOM

PARTS LIST
CMX2506YC

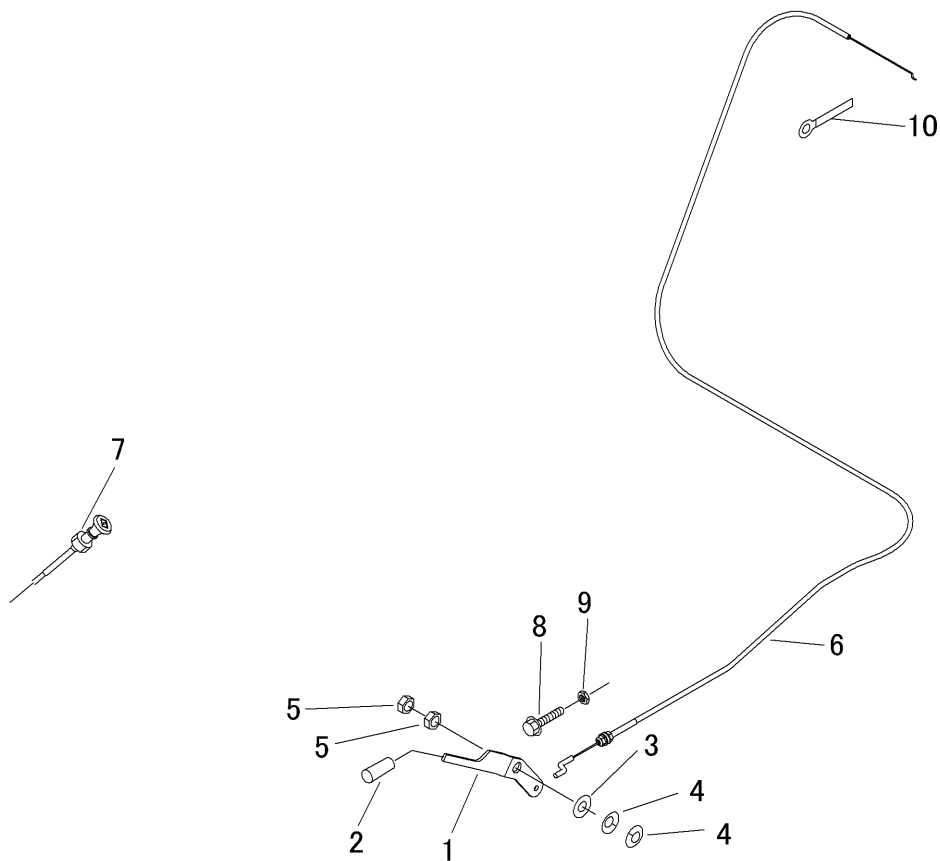


5360 000B エンジン ENGINE

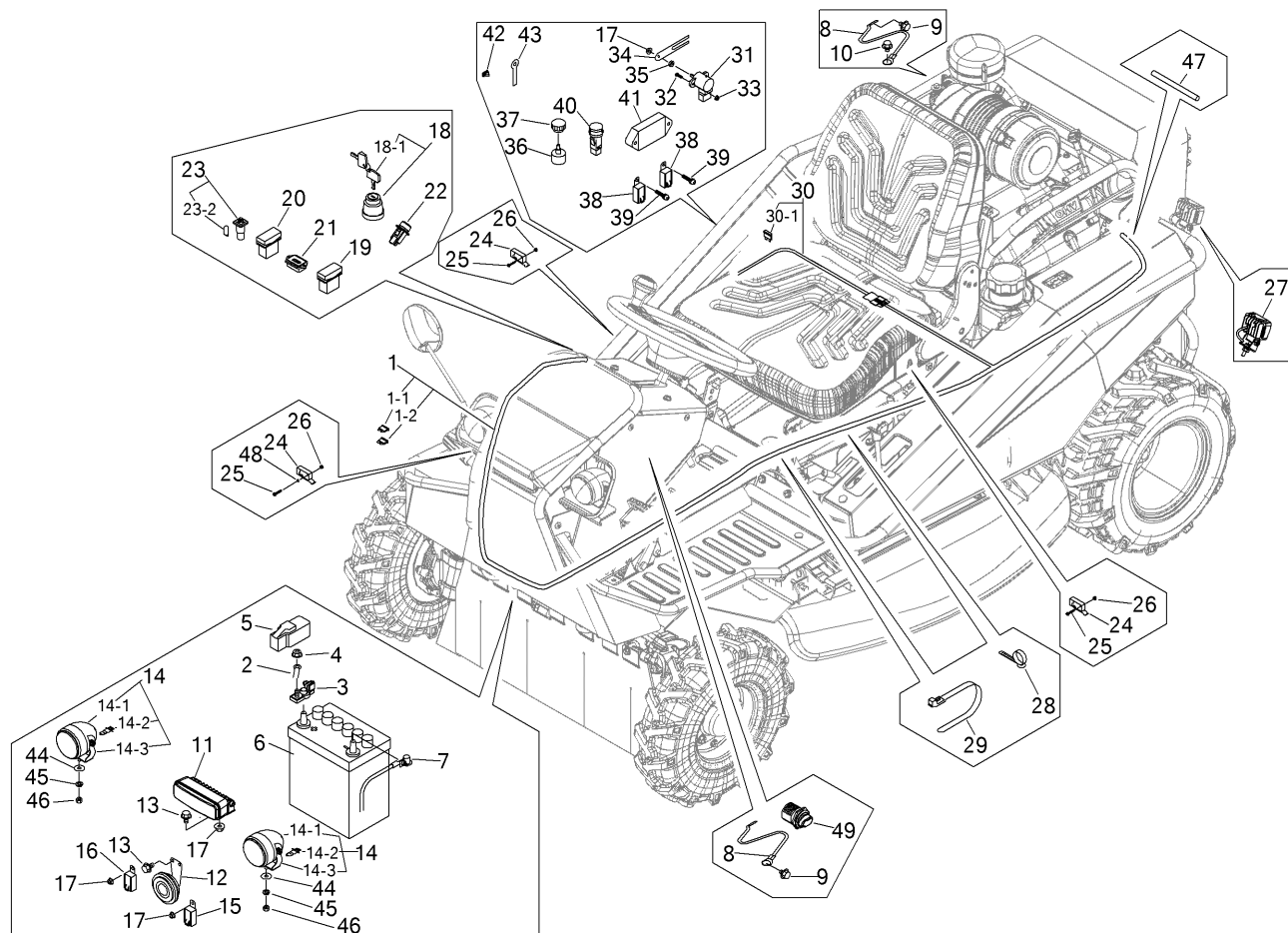


見出	部品番号	部品名称		個数	型 寸	互	適 用 号 機	備 考
NO.	PART NO.	PART NAME		Q'ty	DESCRIPTION	R/P	FROM ~ UP TO SERIAL NO	REMARKS
1	5360 0002 001	エンジン	ENGINE	1				
2	5360 0005 000	プーリ	PULLEY	1				
3	5305 0037 000	エルボ	Elbow	1				
4	5360 0011 000	ホース	HOSE	1				
5	5360 0012 000	ドレン	DRAIN	1				
6	0050 1100 180	ホースバンド	HOSE BAND	1				
7	0833 0001 000	シールワッシャ	SEAL WASHER	1				
8	5360 0015 000	ブラケット	BRACKET	2				
9	5360 0016 000	ストッパ	STOPPER	1				
10	5360 0019 000	ブラケット	BRACKET	1				
11	5360 0021 000	インシュレータ	INSULATOR	1				
12	5360 0022 000	プレート	PLATE	1				
13	5360 0023 000	インシュレータ	INSULATOR	1				
14	K712 0110 012	Fボルト	BOLT	1				
16	F301 0110 000	Fナット	NUT	4				
17	K710 0108 016	Fボルト	BOLT	5				

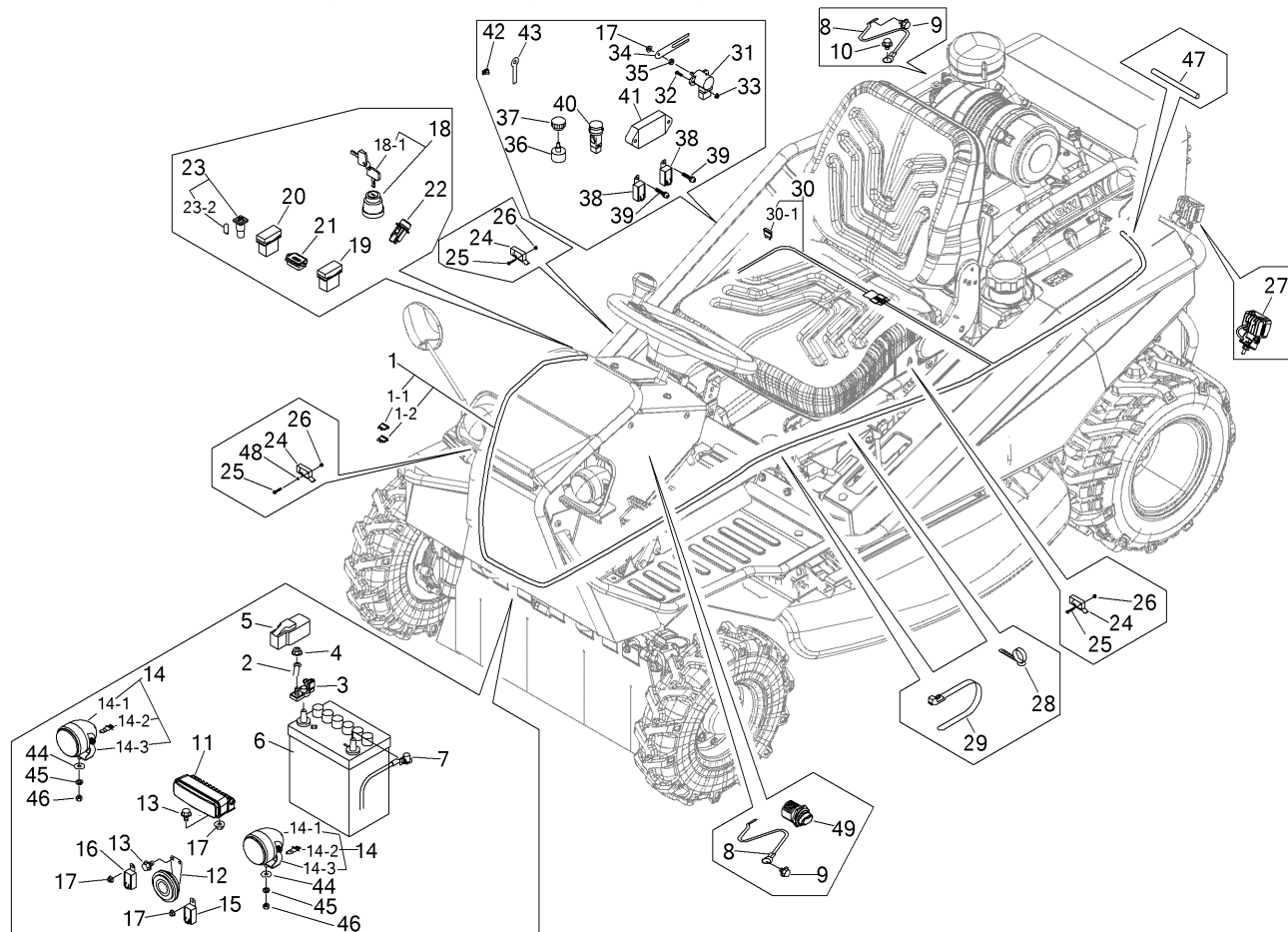
5360 010A エンジンコントロール ENGINE CONTROL



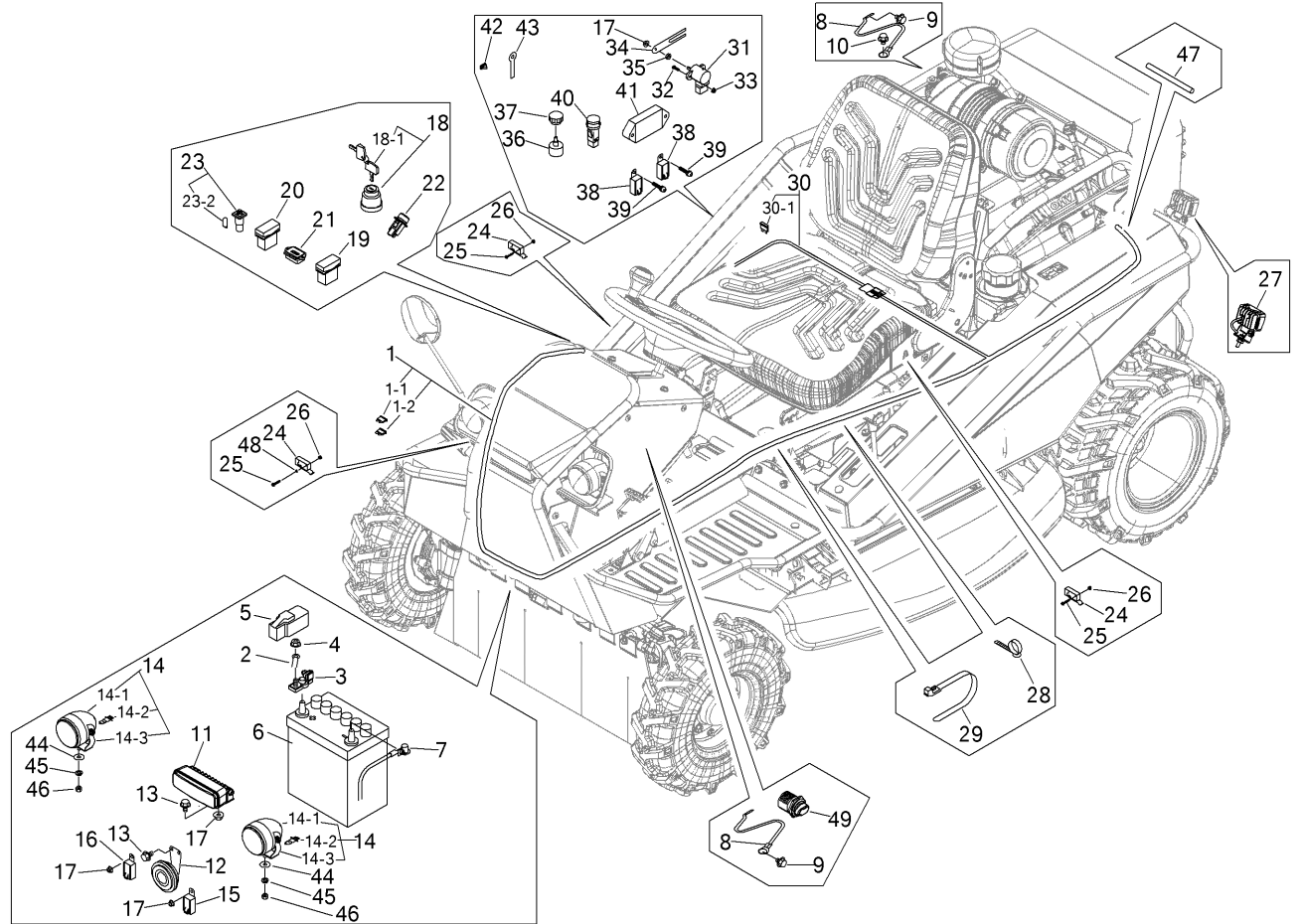
見出	部品番号	部品名称		個数	型 寸	互 換 性	適 用 号 機	備 考
NO.	PART NO.	PART NAME		Q'ty	DESCRIPTION	R/P	FROM ~ UP TO SERIAL NO	REMARKS
1	5360 0101 000	レバー	LEVER	1				
2	5310 4155 000	グリップ	GRIP	1				
3	0350 0151 226	PW	WASHER	1				
4	5313 0103 000	サラハネ	SPRING	2				
5	A301 0112 003	ナット	NUT	2				
6	5360 0102 000	ワイヤー	WIRE	1				
7	5360 0103 001	チョークワイヤー	WIRE	1				
8	A110 0108 040	ボルト	BOLT	1				
9	A301 0108 003	ナット	NUT	1				
10	0050 2106 063	クランプ	CLAMP	1				



見出	部品番号	部品名称		個数	型 寸	互	適 用 号 機	備 考
NO.	PART NO.	PART NAME		Q'ty	DESCRIPTION	R/P	FROM ~ UP TO SERIAL NO	REMARKS
1	5360 0222 000	ハーネス(メイン)	MAIN HARNESS	1				
1-1	0980 1003 002	ヒューズ*	FUSE	2				
1-2	0980 1001 002	ヒューズ*	FUSE	2				
2	0980 7201 903	プラスコード*	CODE	1				
3	3672 0552 000	ターミナル	TERMINAL	1				
4	F301 0108 000	Fナット	NUT	1				
5	5229 0608 000	キャップ*	CAP	1				
6	3705 3901 000	バッテリー	BATTERY	1				
7	3643 0217 000	マイナスコード*	MINUS CODE	1				
8	3522 0231 000	マイナスコード*	MINUS CODE	2				
9	3522 0238 100	タップタイト	TAP TIGHT	4				
10	K710 0108 012	Fボルト	BOLT	1				
11	5360 0205 000	ランプ(ヘッド)	HEAD LAMP	1				
12	5314 0205 000	ホーン	HORN	1				
13	K700 0106 014	Fボルト	BOLT	4				
14	5360 0211 000	ランプ(サイド)	SIDE LAMP	2				
14-1	5360 0212 000	ランプ*	LAMPS	2				

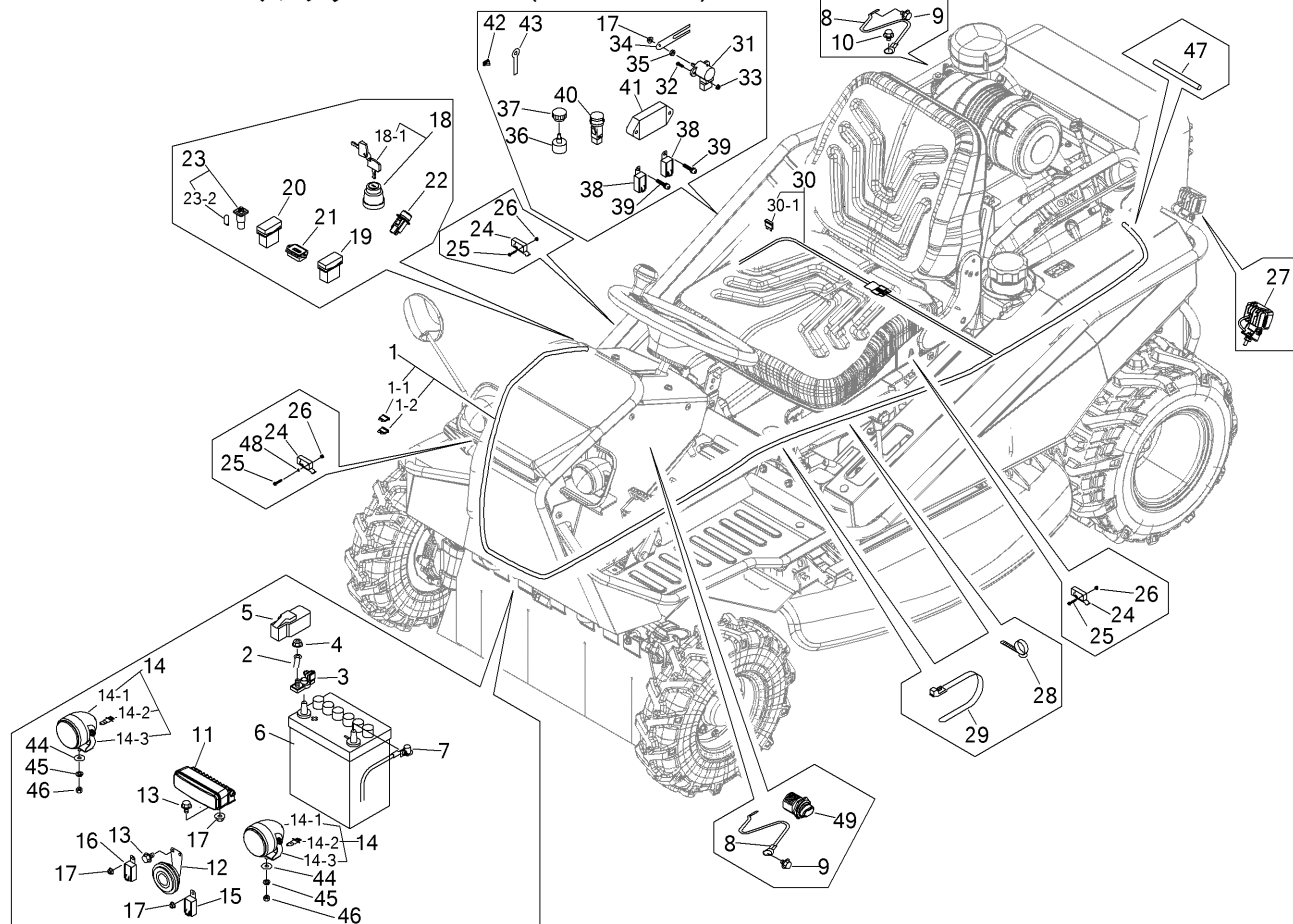


見出	部品番号	部品名称		個数	型 寸	互	適 用 号 機	備 考
NO.	PART NO.	PART NAME		Q'ty	DESCRIPTION	R/P	FROM ~ UP TO SERIAL NO	REMARKS
14-2	5360 0212 100	ハルブ Assy	BULB	2				
14-3	5360 0213 000	ブラケット	BRACKET	2				
15	3714 0491 000	リレー	RELAY	1				パワーリレー(スタート)
16	3714 8075 000	リレー	RELAY	1				パワーリレー(停止)
17	F300 0106 000	Fナット	NUT	5				
18	3718 0425 000	メインスイッチ Assy	SWITCH	1				
18-1	3718 0425 100	キー	KEY	1				
19	5332 0205 000	スイッチ	SWITCH	1				バックライトSW
20	5332 0206 000	スイッチ	SWITCH	1				ヘッドライトSW
21	5313 0205 000	アワメータ	HOUE METER	1				
22	5360 0204 000	ホーンスイッチ	SWITCH	1				
23	3714 0493 000	ランプ	LAMP	1				
23-2	0980 8120 348	ハルブ	BULB	1				
24	5306 3541 000	スイッチ	SWITCH	3				セーフティSW(シート下、カリハクラッチ)
25	F242 0103 020	ナベセムスA	SCREW	6				
26	F300 0103 001	Fナット	NUT	6				
27	5360 0207 000	ランプ	LAMP	1				



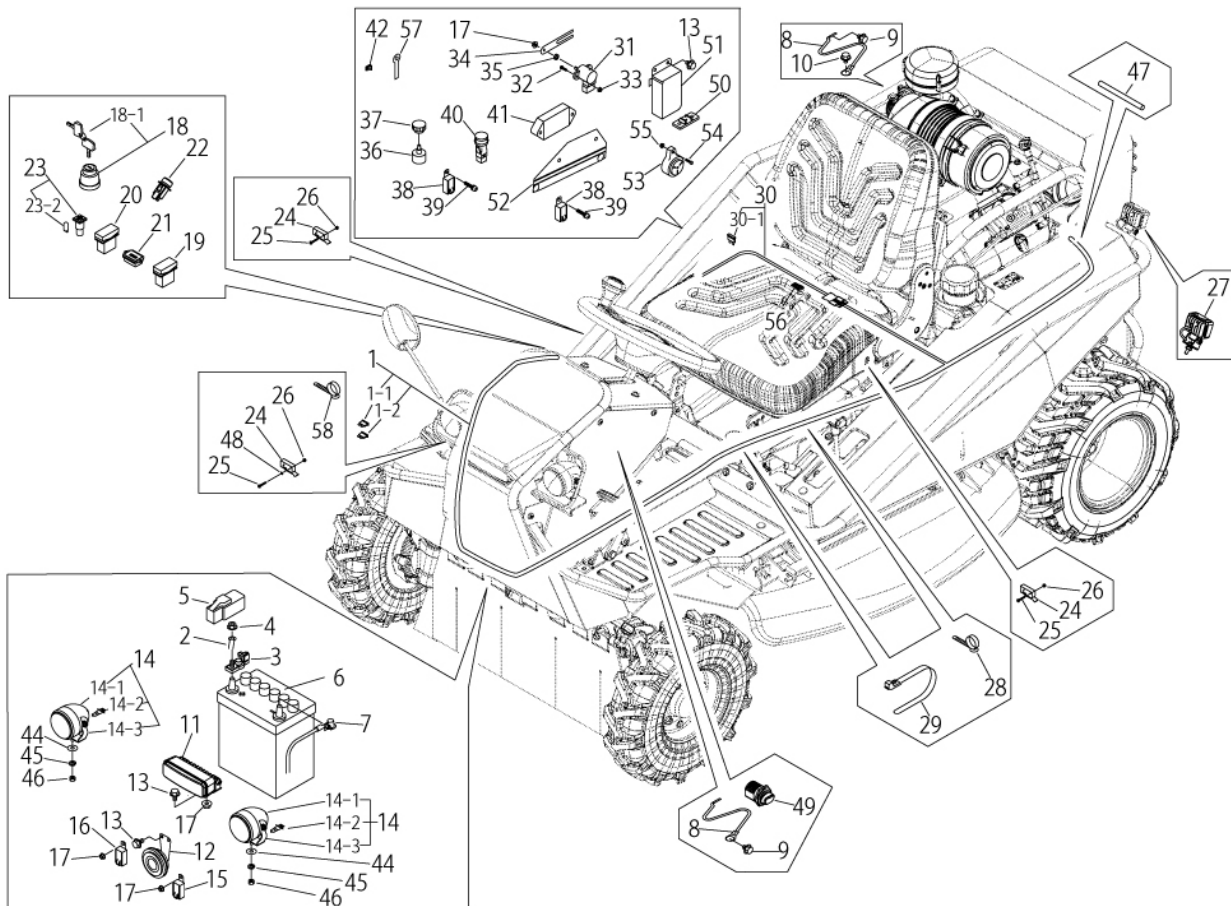
見出	部品番号	部品名称		個数	型 寸	互	適 用 号 機	備 考
NO.	PART NO.	PART NAME		Q'ty	DESCRIPTION	R/P	FROM ~ UP TO SERIAL NO	REMARKS
28	3712 0315 000	クリップ	CLIP	2				
29	3637 0254 000	プラスチックバンド	BAND	7				
30	5360 0203 000	ハーネス(サブ)	SUB HARNESS	1				
30-1	0980 1001 502	ヒューズ	FUSE	2				
31	4106 0237 000	センサ	SENSOR	1				
32	H242 0104 016	ナセムスB	SCREW	2				
33	F300 0104 001	Fナット	NUT	2				
34	5360 0209 001	プレート	PLATE	1				
35	A300 0106 003	ナット	NUT	1				
36	5341 0206 000	センサ	SENSOR	1				
37	5360 0214 000	ツマミ	DIAL KONB	1				
38	3652 0665 000	リレー	RELAY	2				
39	H242 0106 016	ナセムスB	SCREW	2				
40	5353 0203 000	スイッチ	SWITCH	1				
41	5360 0208 000	マイコン	MICOM	1				
42	3715 0436 000	クリップ	RELAY	1				
43	0050 2110 083	クランプ	CLAMP	1				

5360 020B 000 デンソー ELECTRICAL (~No.1721194)



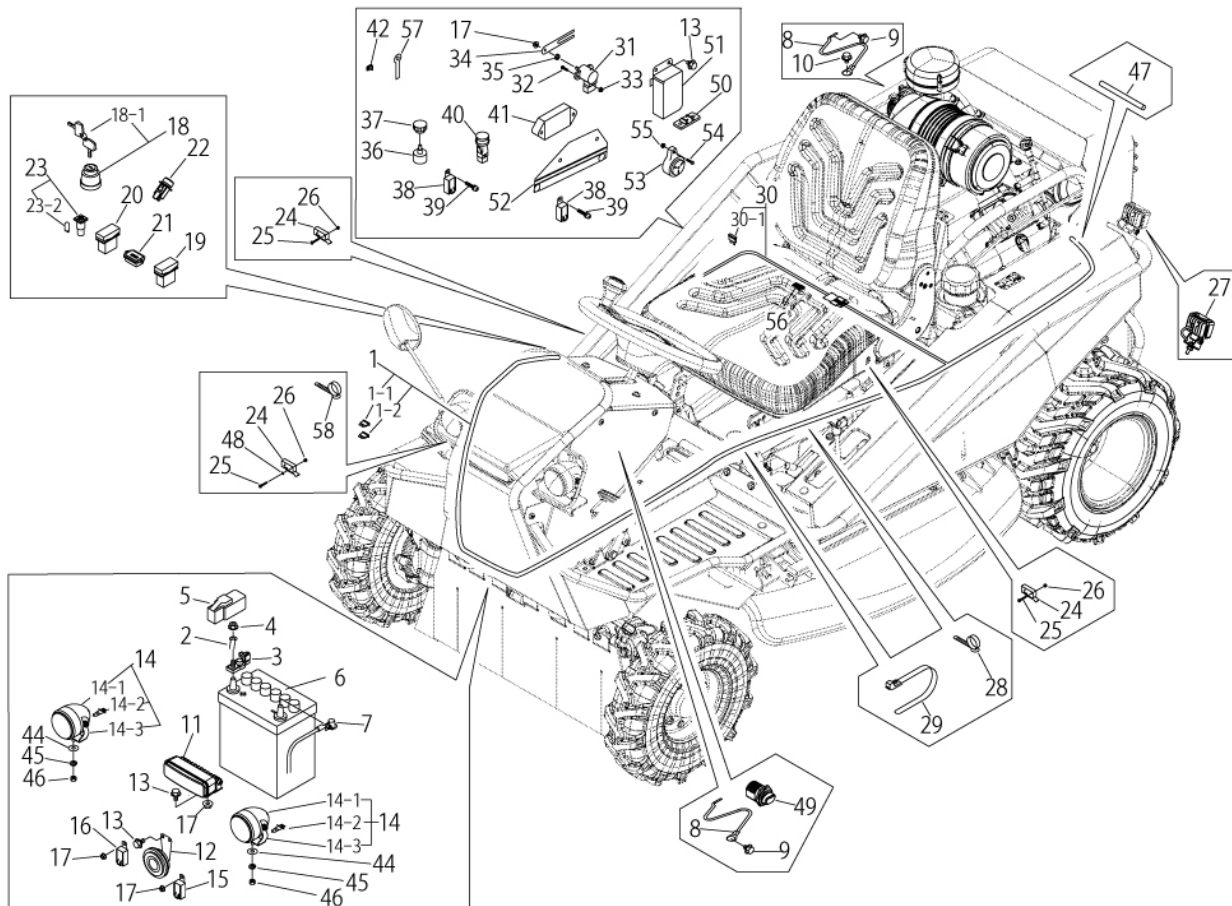
見出	部品番号	部品名称		個数	型 寸	互	適	備
NO.	PART NO.	PART NAME		Q'ty	DESCRIPTION	R/P	FROM ~ UP TO SERIAL NO	REMARKS
44	0350 0140 618	PW	WASHER	2				
45	A360 0100 602	SW	WASHER	2				
46	A350 0106 002	Uナット	NUT	2				
47	3534 3115 000	コルゲートチューブ	TUBE	1				
48	0350 0110 306	PW	WASHER	2				
49	5347 0208 000	スイッチ	SWITCH	1				

5360 020B 001 デンソウ ELECTRICAL (No.1722001~)



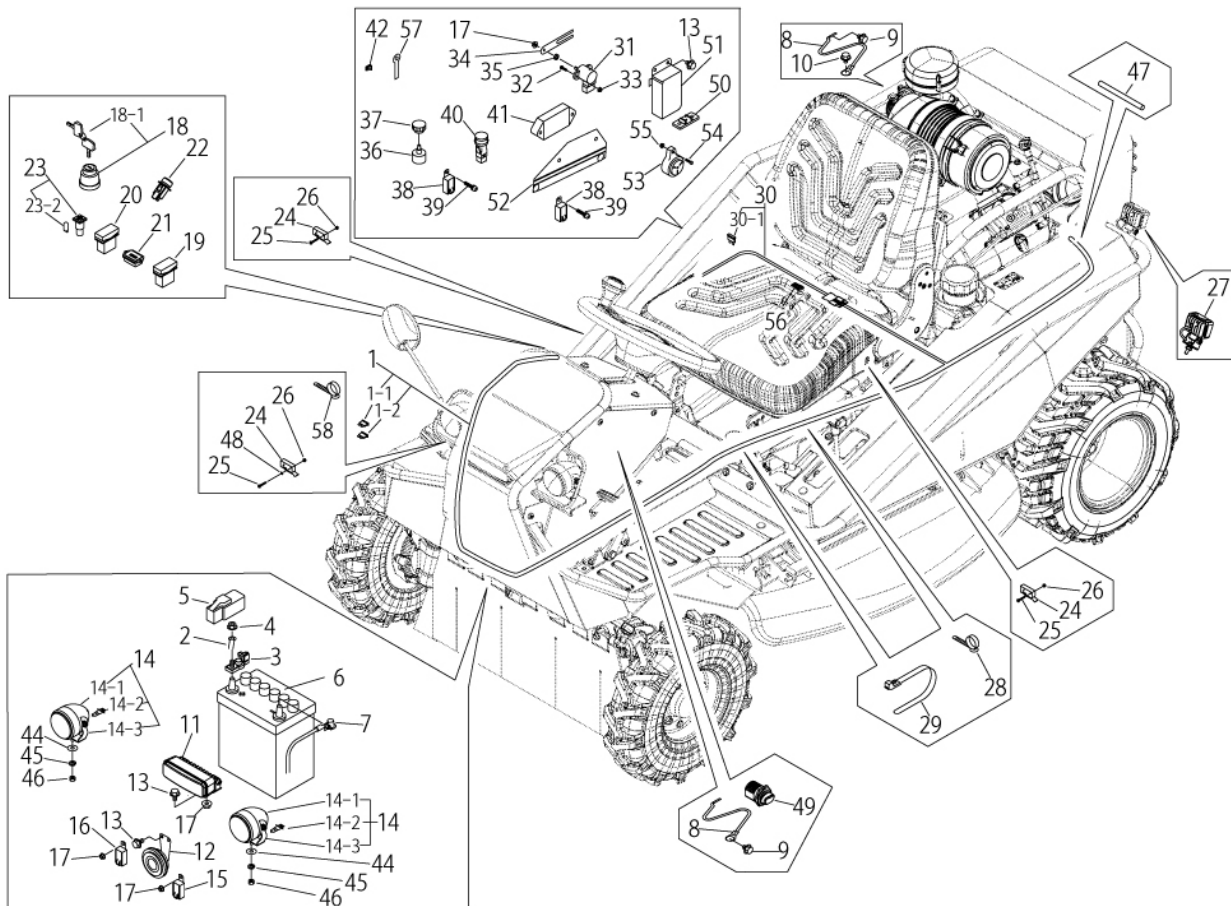
見出	部品番号	部品名称		個数	型 寸	互換性	適用号機	備考
NO.	PART NO.	PART NAME		Q'ty	DESCRIPTION	R/P	FROM ~ UP TO SERIAL NO	REMARKS
1	5360 0222 000	ハーネス	HARNESS	1				
1-1	0980 1003 002	ヒューズ*	FUSE	2	30A(緑)			
1-2	0980 1001 002	ヒューズ*	FUSE	2	10A(赤)			
2	0980 7201 903	プラスコード*	CODE	1				
3	3672 0552 000	ターミナル	TERMINAL	1				
4	F301 0108 000	Fナット	NUT	5	M8			
5	5229 0608 000	キャップ*	CAP	1				
6	3705 3901 000	バッテリー	BATTERY	1				
7	3643 0217 000	マイナスコード*	MINUSCODE	1				
8	3522 0231 000	マイナスコード*	MINUSCODE	2				
9	3522 0238 100	タップタイト	TAPTIGHT	4				
10	K710 0108 012	Fボルト	BOLT	1				
11	5360 0205 000	ランプ*	LAMP	1				
12	5314 0205 000	ホーン	HORN	1				
13	K700 0106 014	Fボルト	BOLT	6	M6 × 14(7T)			
14	5360 0211 000	ランプ ASSY	LAMP ASSY	2				
14-1	5360 0212 000	ランプ*	LAMP	2				

5360 020B 001 デンソウ ELECTRICAL (No.1722001~)



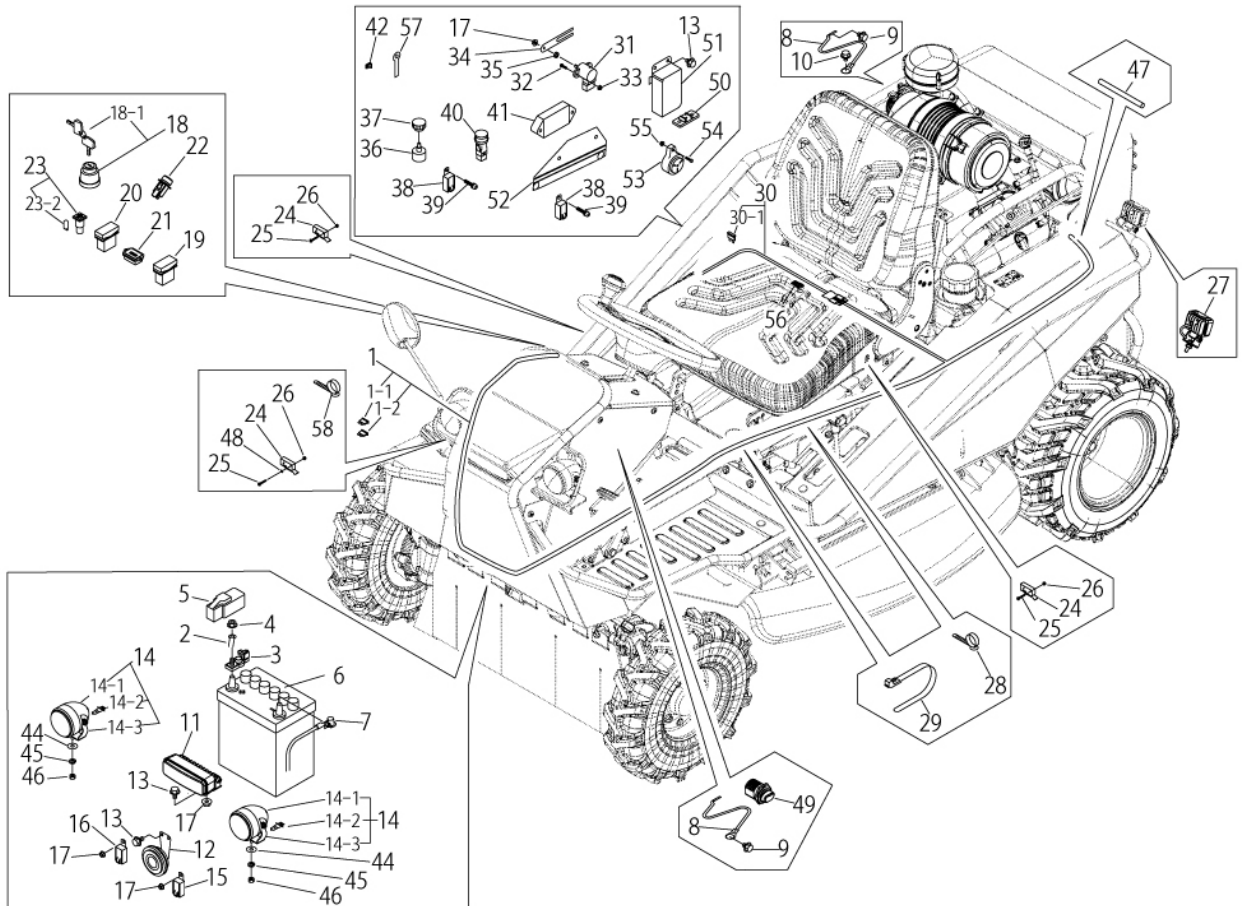
見出	部品番号	部品名称		個数	型 寸	互換性	適用号機	備考
NO.	PART NO.	PART NAME		Q'ty	DESCRIPTION	R/P	FROM ~ UP TO SERIAL NO	REMARKS
14-2	5360 0212 100	ハルブAssy	BULB	2	12V35W			
14-3	5360 0213 000	ブラケット	BRACKET	2				
15	3714 0491 000	リレー	RELAY	1				パワーリレー(スタート)
16	3714 8075 000	リレー	RELAY	1				パワーリレー(停止)
17	F300 0106 000	Fナット	NUT	5	M6			
18	3718 0425 000	メインスイッチAssy	SWICTH	1				
18-1	3718 0425 100	キーAssy	KEY	1				
19	5332 0205 000	スイッチ	SWITCH	1				バックライトSW
20	5332 0206 000	スイッチ	SWITCH	1				ヘッドライトSW
21	5313 0205 000	アワメータ	METER	1				
22	5360 0204 000	ホーンスイッチ	SWICTH	1				
23	3714 0493 000	ランプ	LAMP	1				
23-2	0980 8120 348	ハルブ	BULB	1	12V3.4W			
24	5306 3541 000	スイッチ	SWITCH	3				セーフティSW(シート下、カハクラッチ)
25	F242 0103 020	ナベセムスA	SCREW	6				
26	F300 0103 001	Fナット	NUT	6	M3			
27	5360 0207 000	ランプ	LAMP	1				

5360 020B 001 デンソウ ELECTRICAL (No.1722001~)



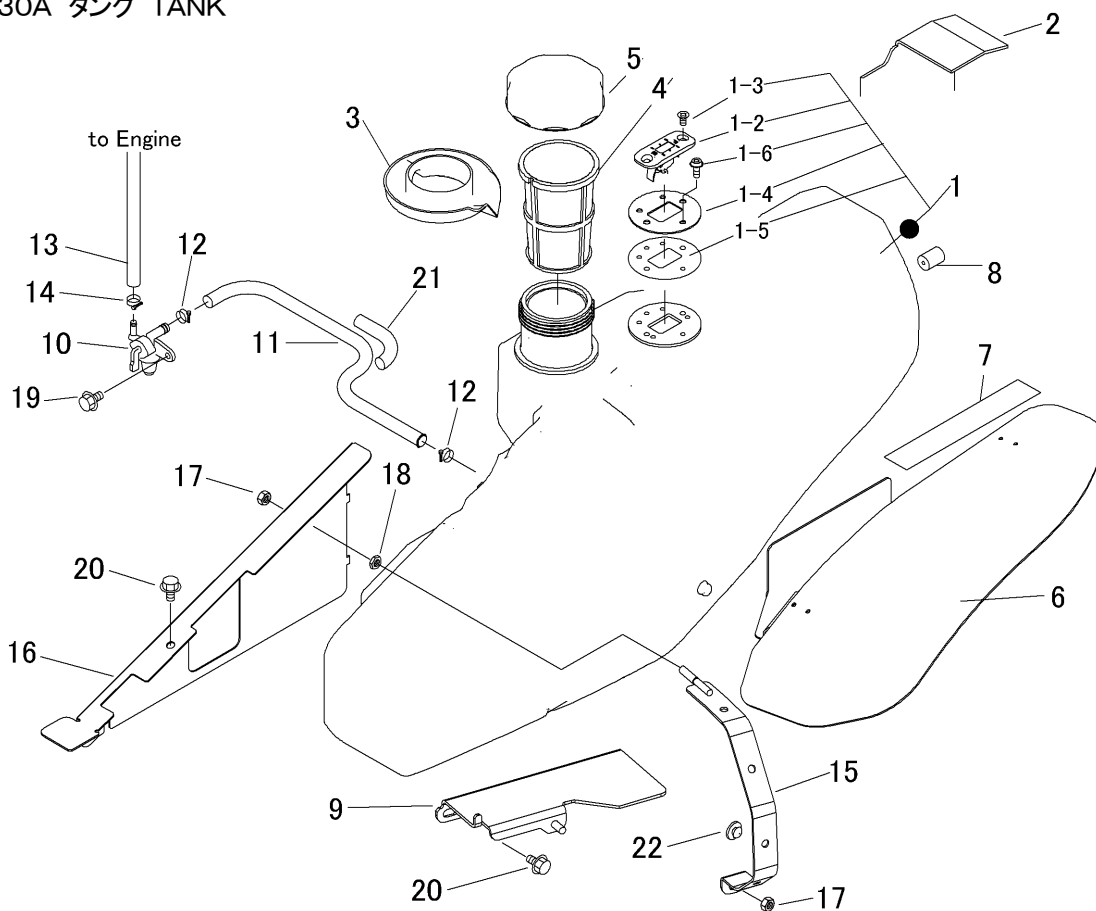
見出	部品番号	部品名称		個数	型 寸	互	適 用 号 機	備 考
NO.	PART NO.	PART NAME		Q'ty	DESCRIPTION	R/P	FROM ~ UP TO SERIAL NO	REMARKS
28	3712 0315 000	クリップ	CLIP	2				
29	3637 0254 000	プラスチックバンド	BAND	9				
30	5372 0203 000	ハーネス	HARNESS	1				
30-1	0980 1001 502	ヒューズ	FUSE	2	15A(青)			
31	4106 0237 000	センサ	SENSOR	1				
32	H242 0104 016	ナベ`セムスB	SCREW	2	M4 × 16			
33	F300 0104 001	Fナット	NUT	2	M4			
34	5360 0209 001	アーム	ARM	1				
35	A300 0106 003	ナット	NUT	1	M6			
36	5341 0206 000	センサ	SENSOR	1				
37	5360 0214 000	ツマミ	TUMAMI	1				
38	3652 0665 000	リレー	RELAY	2				
39	H242 0106 016	ナベ`セムスB	SCREW	2	M6 × 16			
40	5353 0203 000	スイッチ	SWITCH	1				
41	5372 0205 000	コントロールボックス	CONTROL BOX	1				
42	3715 0436 000	クリップ	CLIP	1				
44	0350 0140 618	PW	WASHER	2				

5360 020B 001 デンソー ELECTRICAL (No.1722001~)



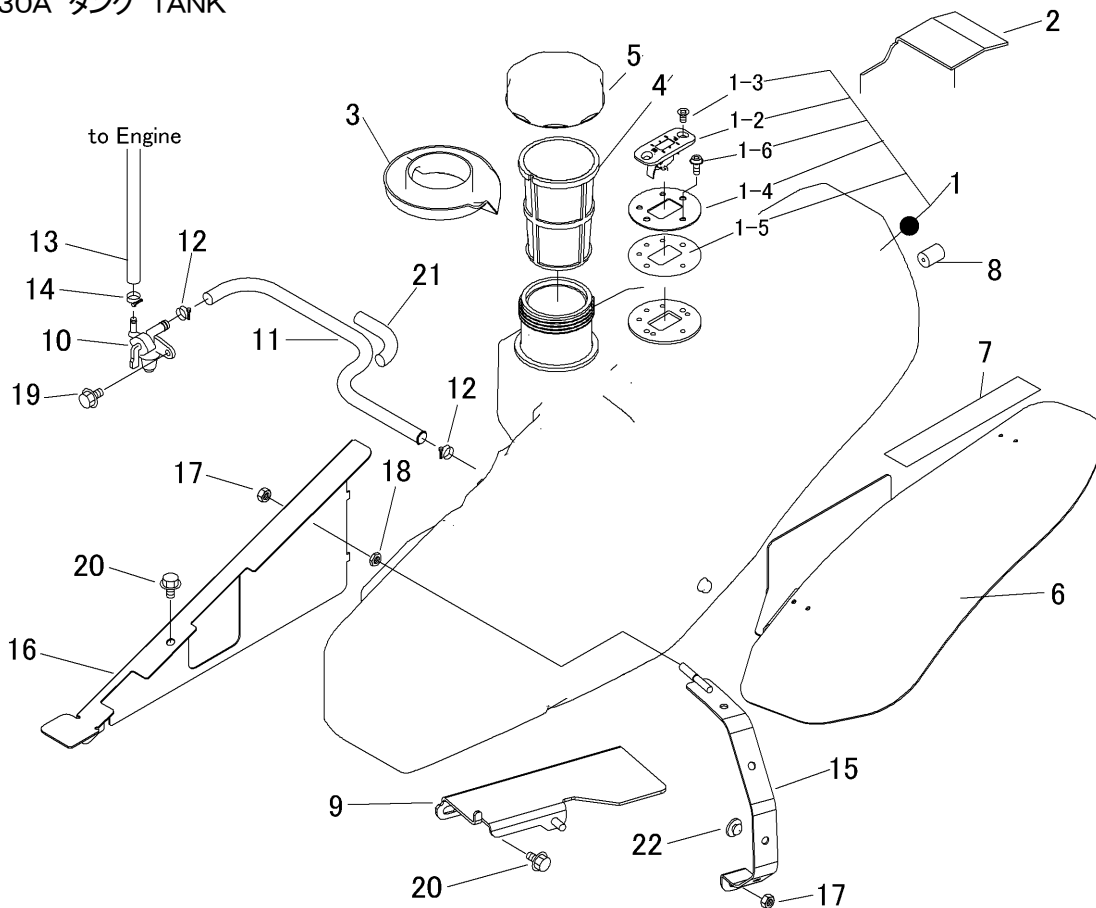
見出	部品番号	部品名称		個数	型 寸	互 換 性	適 用 号 機	備 考
NO.	PART NO.	PART NAME		Q'ty	DESCRIPTION	R/P	FROM ~ UP TO SERIAL NO	REMARKS
45	A360 0100 602	SW	WASHER	2	M6用			
46	A350 0106 002	Uナット	NUT	2				
47	3535 0025 000	コルゲートチューブ	TUBE	1				
48	0350 0110 306	PW	WASHER	2				
49	5347 0208 000	スイッチ	SWITCH	1				
50	3652 0631 000	FBブラケット	BRACKET	1				
51	5360 0223 000	プレート	PLATE	1				
52	5372 0204 000	ブラケット	BRACKET	1				
53	3559 0309 000	ブザー	BUZZER	1				
54	H242 0105 025	ナベ`セムスB	SCREW	1	M5X25			
55	F300 0105 001	Fナット	NUT	1	M5			
56	5360 0224 000	コネクタ	CONNECTOR	1				
57	0050 2108 083	クランプ	CLAMP	1				
58	3587 0207 000	クリップバンド	BAND	3				

5360 030A タンク TANK



見出	部品番号	部品名称		個数	型 寸	互換性	適用号機	備考
NO.	PART NO.	PART NAME		Q'ty	DESCRIPTION	R/P	FROM ~ UP TO SERIAL NO	REMARKS
1	5332 0302 006	タンクASSY	TANK ASSY	1				
1-2	5332 0304 001	ゲージ	GAUGE	1				
1-3	A222 0106 014	サラコネジ	SCREW	2				
1-4	5332 0305 000	プレート	PLATE	1				
1-5	5332 0321 000	シール	SEAL	1				
1-6	F242 0105 010	ナベ`セムスA	SCREW	3				
2	5332 0317 001	インシュレータ	INSULATOR	1				
3	5332 0309 000	カバー	COVER	1				
4	5321 0303 000	フィルター	FILTER	1				
5	5321 0302 000	キャップ	CAP	1				
6	5332 0308 001	ブラケット	BRACKET	1				
7	5332 0314 000	ゴムイタ	GROMMET	1				
8	5332 0318 000	ホゴゴム	GROMMET	2				
9	5360 0307 000	ブラケット	BRACKET	1				
10	5305 0329 000	フューエルコック	COCK	1				
11	5332 0315 000	ホース	HOSE	1				
12	0050 3113 006	ホースクリップ	CLAMP HOSE	2				

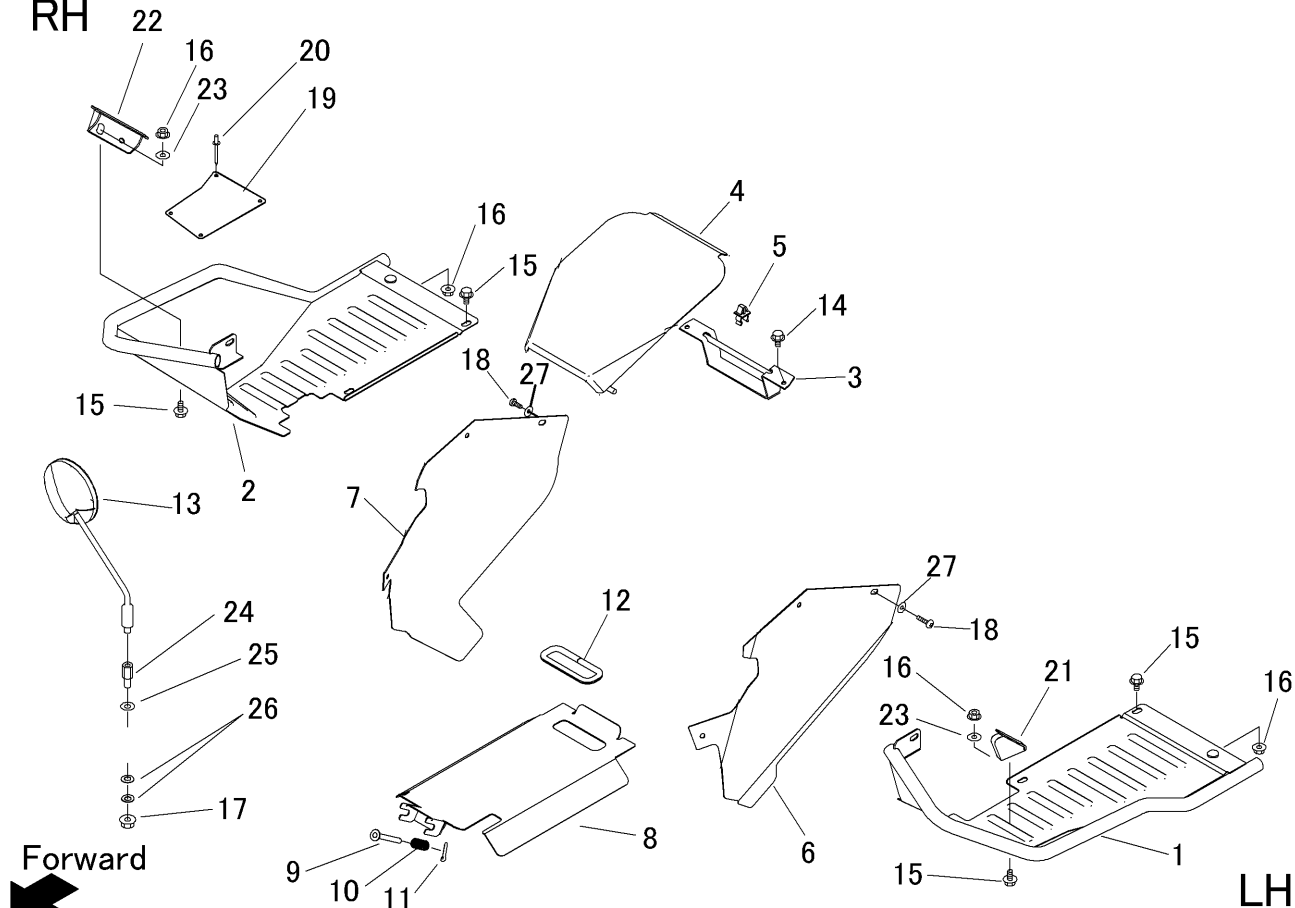
5360 030A タンク TANK



見出	部品番号	部品名称		個数	型 寸	互 換 性	適 用 号 機	備 考
NO.	PART NO.	PART NAME		Q'ty	DESCRIPTION	R/P	FROM ~ UP TO SERIAL NO	REMARKS
13	5360 0302 000	ホース	HOSE	1				
14	0050 3112 006	ホースクリップ	CLAMP HOSE	2				
15	5360 0305 000	ブラケット	BRACKET	1				
16	5360 0304 000	プレート	PLATE	1				
17	A351 0108 000	ナット	NUT	2				
18	A301 0108 003	ナット	NUT	1				
19	K700 0106 014	Fボルト	BOLT	1				
20	K710 0108 016	Fボルト	BOLT	3				
21	3669 0368 000	コルゲートチューブ	TUBE	1				
22	3606 4024 000	ホウオンゴム	RUBBER	4				

5360 120B フロントカバー FRONT COVER

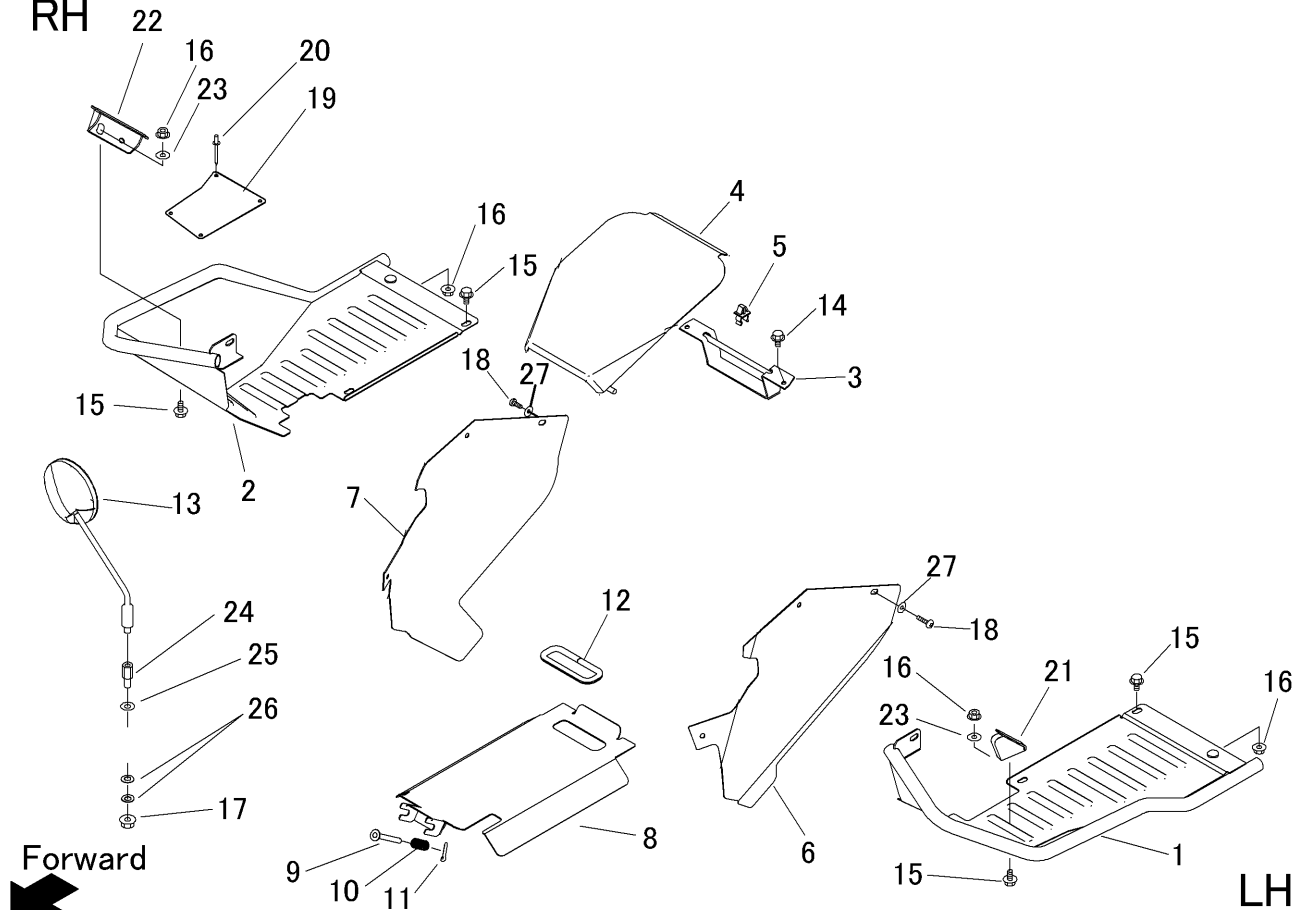
RH



見出	部品番号	部品名称		個数	型 寸	互	適 用 号 機	備 考
NO.	PART NO.	PART NAME		Q'ty	DESCRIPTION	R/P	FROM ~ UP TO SERIAL NO	REMARKS
1	5360 1201 000	ステップ	STEP	1				
2	5360 1202 000	ステップ	STEP	1				
3	5360 1205 000	ブラケット	BRACKET	1				
4	5360 1206 000	カバー	COVER	1				
5	3583 4019 000	ロッドホルダー	ROD HOLDER	2				
6	5360 1218 000	プレート	PLATE	1				
7	5360 1208 000	プレート	PLATE	1				
8	5360 1209 000	ブラケット	BRACKET	1				
9	5360 1211 000	ピン	PIN	1				
10	5310 4132 000	スプリング	SPRING	1				
11	0520 0125 016	ワリピン	PIN SPLIT	1				
12	3611 1171 000	ホゴゴム	RUBBER	1				
13	3732 3439 000	バックミラー-R	MIRROR	1			~No.1721084	
13	3732 3439 200	バックミラー-R	MIRROR	1			No.1721085~	
14	K700 0106 014	Fボルト	BOLT	2				
15	K710 0108 016	Fボルト	BOLT	10				
16	F301 0108 000	Fナット	NUT	6				

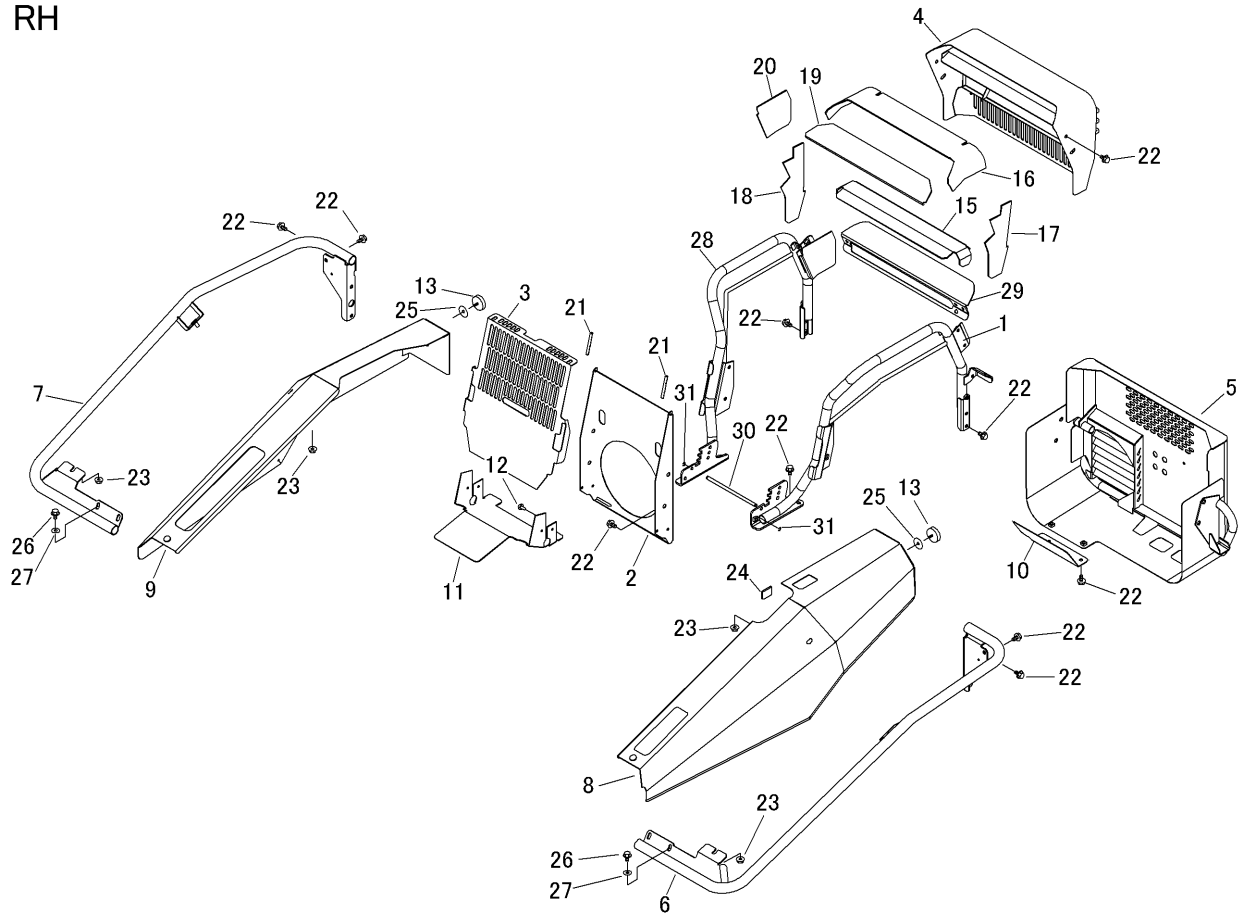
5360 120B フロントカバー FRONT COVER

RH



見出	部品番号	部品名称		個数	型 寸	互	適 用 号 機	備 考
NO.	PART NO.	PART NAME		Q'ty	DESCRIPTION	R/P	FROM ~ UP TO SERIAL NO	REMARKS
17	A351 0110 002	Uナット	NUT	1			~No.1721084	
17	A354 0110 001	Uナット	NUT	1			No.1721085~	
18	F144 0106 016	セムスA	BOLT	6				
19	5360 1213 000	プレート	PLATE	1				
20	3714 7341 000	ブラインドリベット	RIVET	4				
21	5360 1214 000	プレート	PLATE	1				
22	5360 1215 000	プレート	PLATE	1				
23	0350 0140 822	PW	WASHER	2				
24	5360 1216 000	ボルト	BOLT	1			~No.1721084	
25	0350 0141 022	PW	WASHER	1				
26	5360 1217 000	サラハネ	SPRING	2				
27	0350 0140 618	PW	WASHER	6				

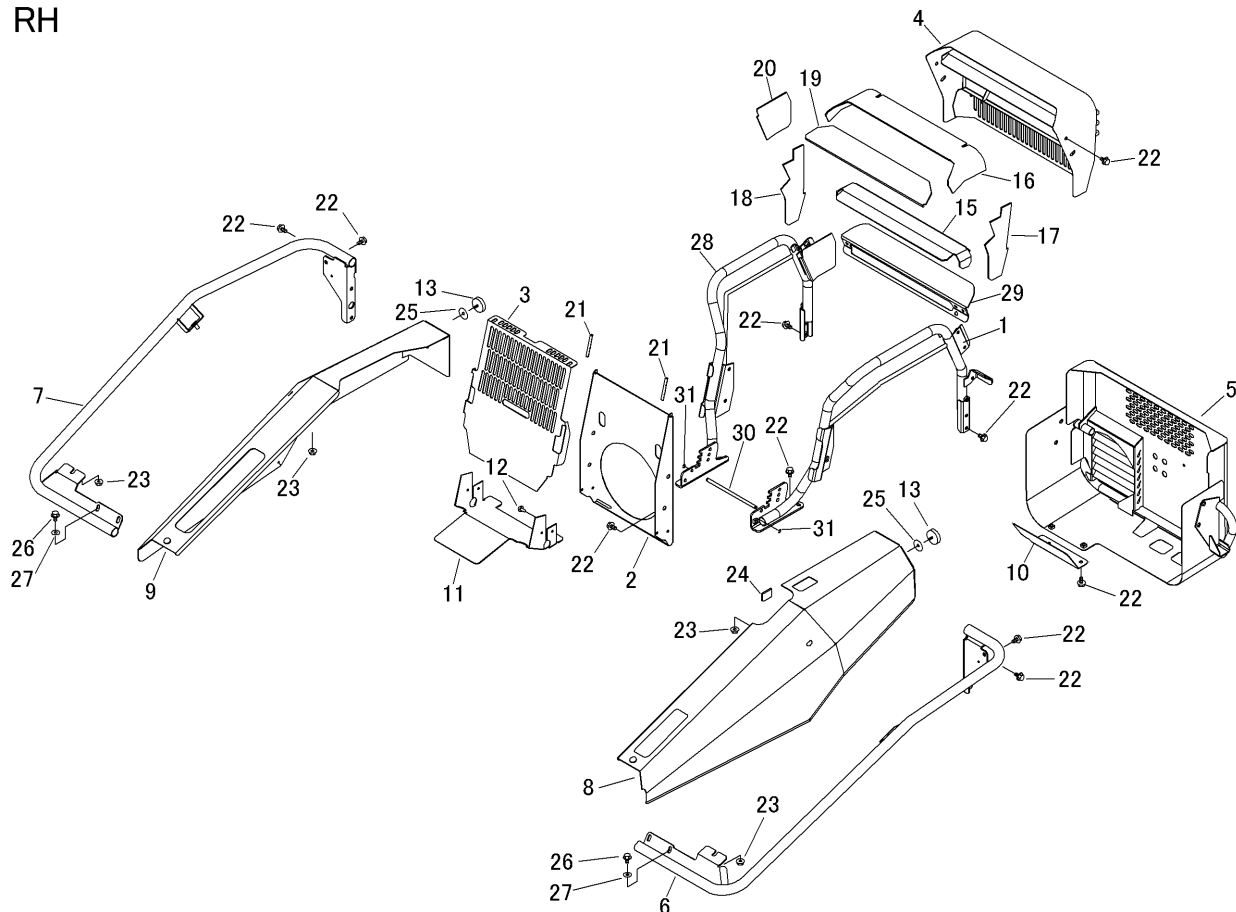
5360 125A カバー COVER
RH



LH

見出	部品番号	部品名称		個数	型 寸	互	適用号機	備 考
NO.	PART NO.	PART NAME		Q'ty	DESCRIPTION	R/P	FROM ~ UP TO SERIAL NO	REMARKS
1	5360 1251 002	サポ-ト	SUPPORT	1				
2	5360 1265 000	プレート	PLATE	1				
3	5360 1266 000	プレート	PLATE	1				
4	5360 1267 000	カバー	COVER	1				
5	5360 1268 001	カバー	COVER	1				
6	5360 1281 000	サポ-ト	SUPPORT	1				
7	5360 1282 000	サポ-ト	SUPPORT	1				
8	5360 1283 000	カバー	COVER	1				LEFT
9	5360 1284 000	カバー	COVER	1				RIGHT
10	5360 1285 000	プレート	PLATE	1				
11	5360 1286 000	ゴムタ	RUBBER	1				
12	3661 1457 100	クリップ	CLIP	4				
13	3705 4405 000	ハンシャキョウ	Reflector	2				
15	5360 1287 000	インシュレータ	INSULATOR	1				
16	5360 1288 000	インシュレータ	INSULATOR	1				
17	5360 1289 000	インシュレータ	INSULATOR	1				
18	5360 1291 000	インシュレータ	INSULATOR	1				

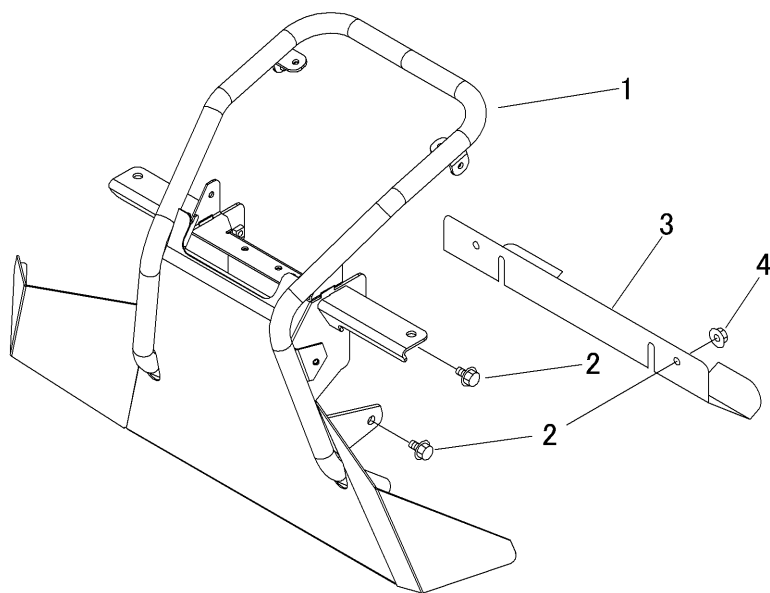
5360 125A カバー COVER
RH



LH

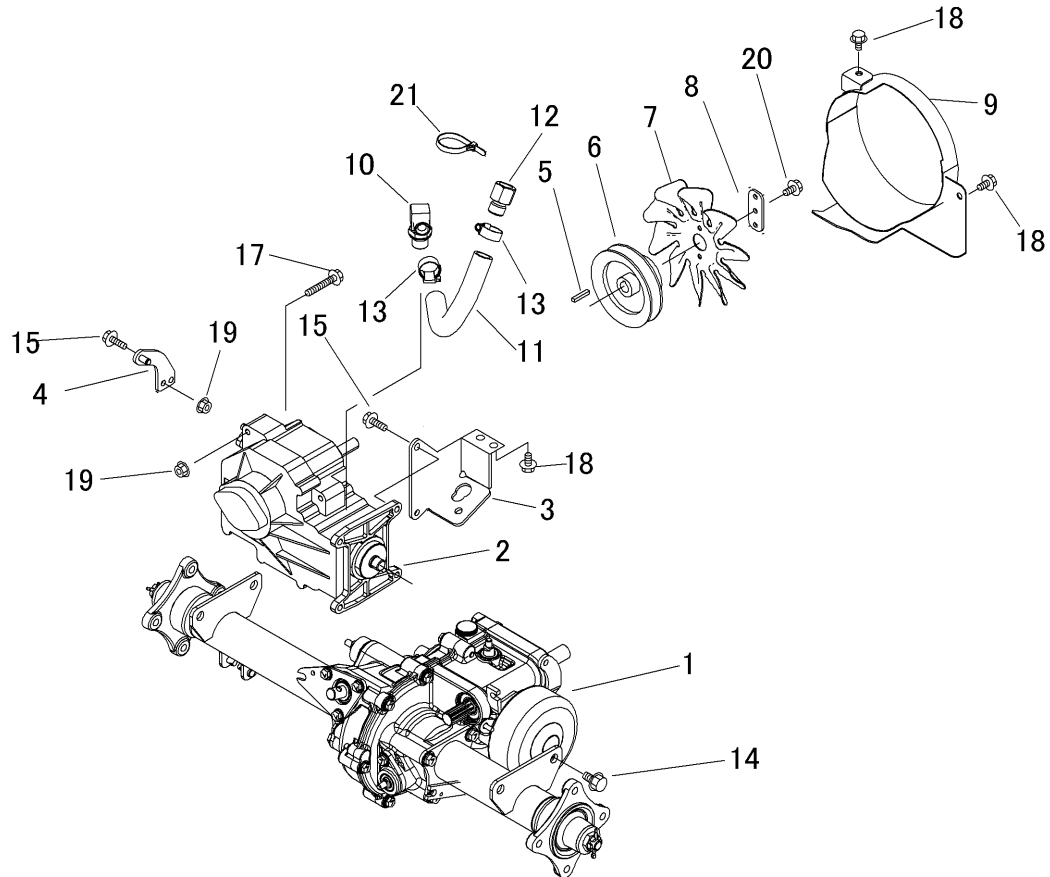
見出	部品番号	部品名称		個数	型 寸	互	適	備
NO.	PART NO.	PART NAME	Q'ty	DESCRIPTION	R/P	FROM ~ UP TO SERIAL NO.	REMARKS	
19	5360 1292 000	インシュレータ	INSULATOR	1				
20	5360 1293 000	インシュレータ	INSULATOR	1				
21	5347 0204 000	トリム	TRIM	2				
22	K710 0108 016	Fボルト	BOLT	24				
23	F301 0108 000	Fナット	NUT	4				
24	5321 1259 500	ゴム沓	RUBBER	2				
25	0350 0170 832	PW	WASHER	2				
26	F154 0108 020	セムスA	BOLT	8				

5360 130A バンパー BUMPER



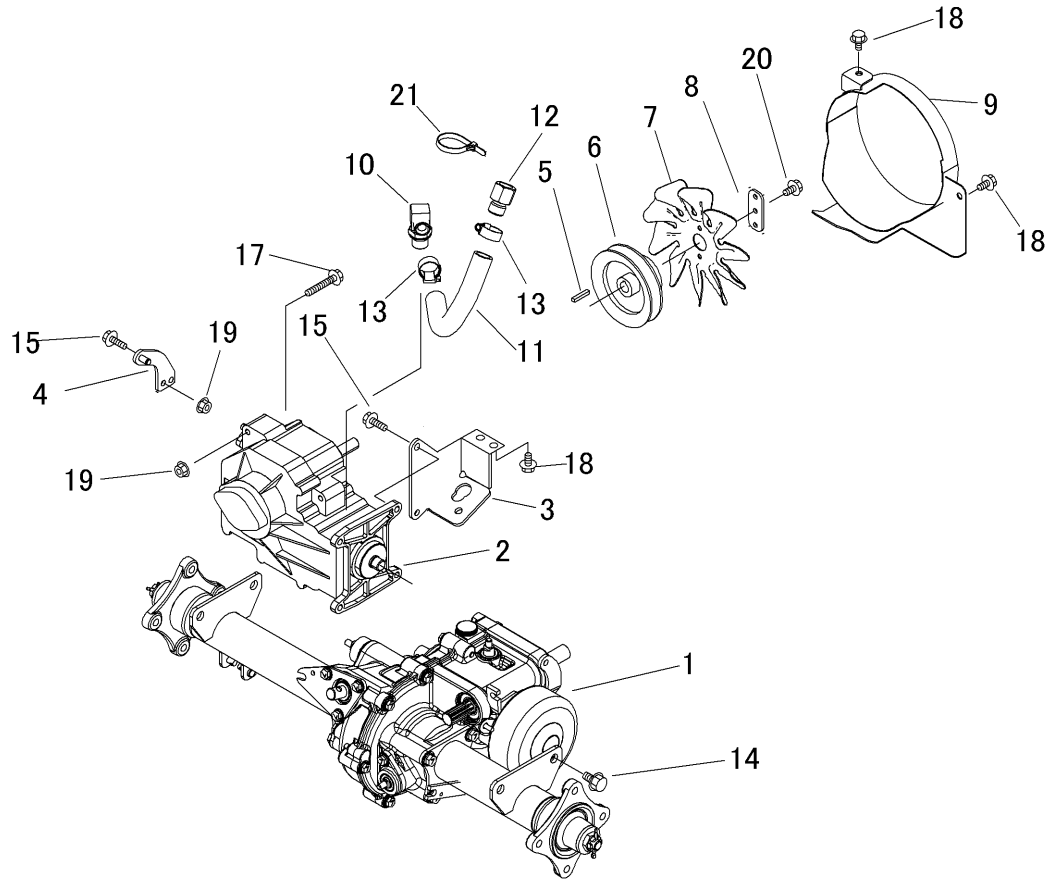
見出	部品番号	部品名称		個数	型 寸	互 換 性	適 用 号 機	備 考
NO.	PART NO.	PART NAME		Q'ty	DESCRIPTION	R/P	FROM ~ UP TO SERIAL NO.	REMARKS
1	5360 1301 000	バンパ	BUMPER	1				
2	K710 0108 016	Fボルト	BOLT	4				
3	5360 1318 000	プレート	PLATE	1				
4	F301 0108 000	Fナット	NUT	2				

5360 200A ミッション TRANS MISSION (~ No.1721154)



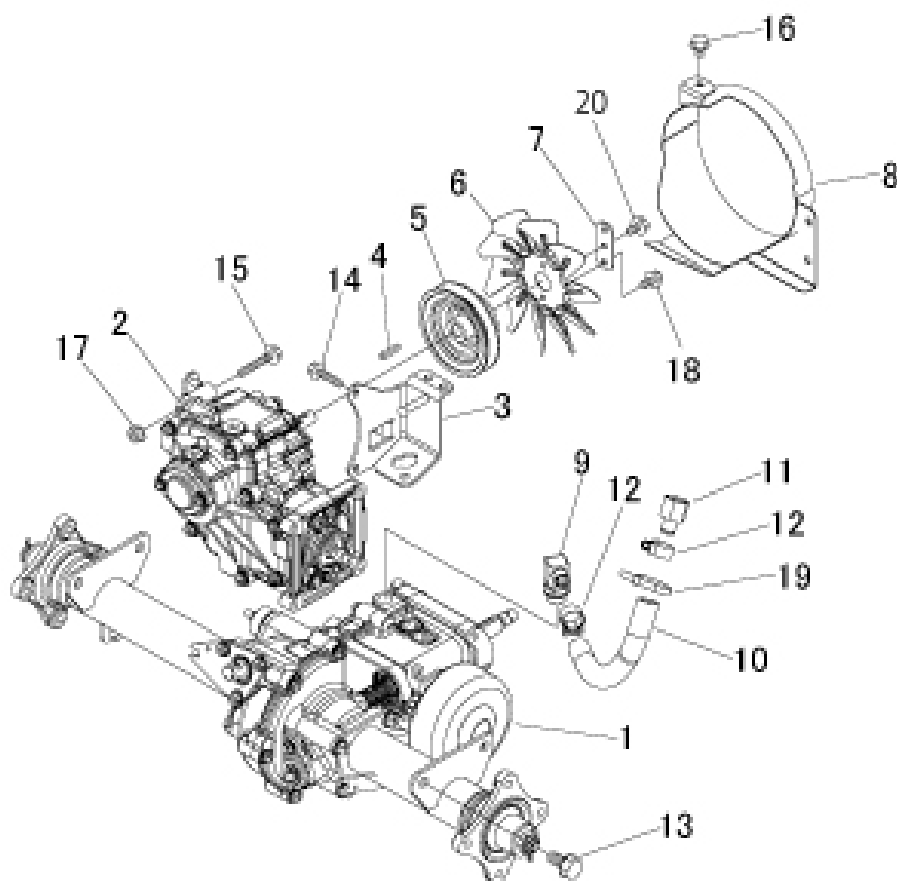
見出	部品番号	部品名称		個数	型 寸	互	適 用 号 機	備 考
NO.	PART NO.	PART NAME		Q'ty	DESCRIPTION	R/P	FROM ~ UP TO SERIAL NO	REMARKS
1	5347 800A 002	ミッションAssy	TRNSMISSION	1				
2	5316 8105 002	HST	HST	1	BDR326			
3	5360 2001 001	ブラケット	BRACKET	1				
4	5360 2007 000	リンク	LINK	1				
5	0572 0005 028	キー	KEY	1				
6	3557 2031 001	プーリ	PULLEY	1				
7	5335 2023 000	ファン	FAN	1				
8	5360 2009 000	プレート	PLATE	1				
9	5360 2011 000	ブラケット	BRACKET	1				
10	3661 6109 000	サツキエルホ	ADAPTER	1				
11	5360 2017 000	ホース	HOSE	1				
12	5360 2018 000	アダプタ	ADAPTER	1				
13	3308 2114 000	バンド	BAND	2				
14	K712 0612 025	Fボルト	BOLT	4				
15	K710 0108 025	Fボルト	BOLT	5				
17	K814 0108 050	Fボルト	BOLT	1				
18	K710 0108 016	Fボルト	BOLT	4				

5360 200A ミッション TRANS MISSION (~ No.1721154)



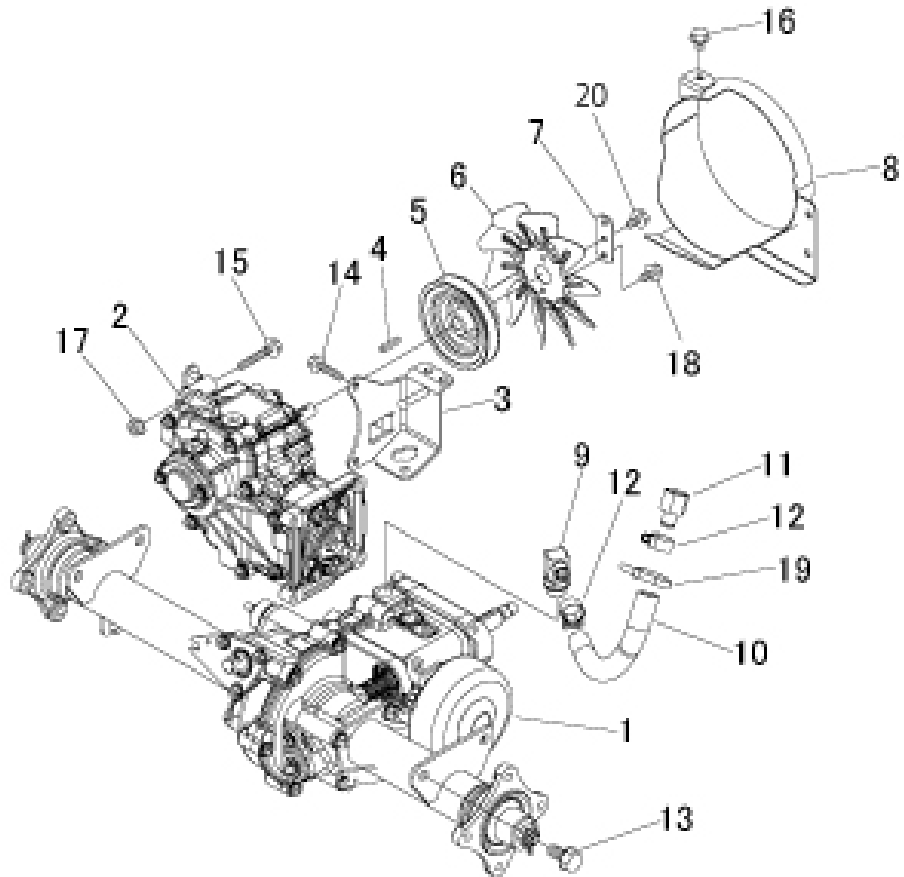
見出	部品番号	部品名称		個数	型 寸	互	適 用 号 機	備 考
NO.	PART NO.	PART NAME		Q'ty	DESCRIPTION	R/P	FROM ~ UP TO SERIAL NO	REMARKS
19	F301 0108 000	Fナット	NUT	2				
20	K700 0106 014	Fボルト	BOLT	3				
21	3513 3131 000	プラスチックバンド	BAND	1				

5360 200B ミッション TRANS MISSION (No.1721155 ~)



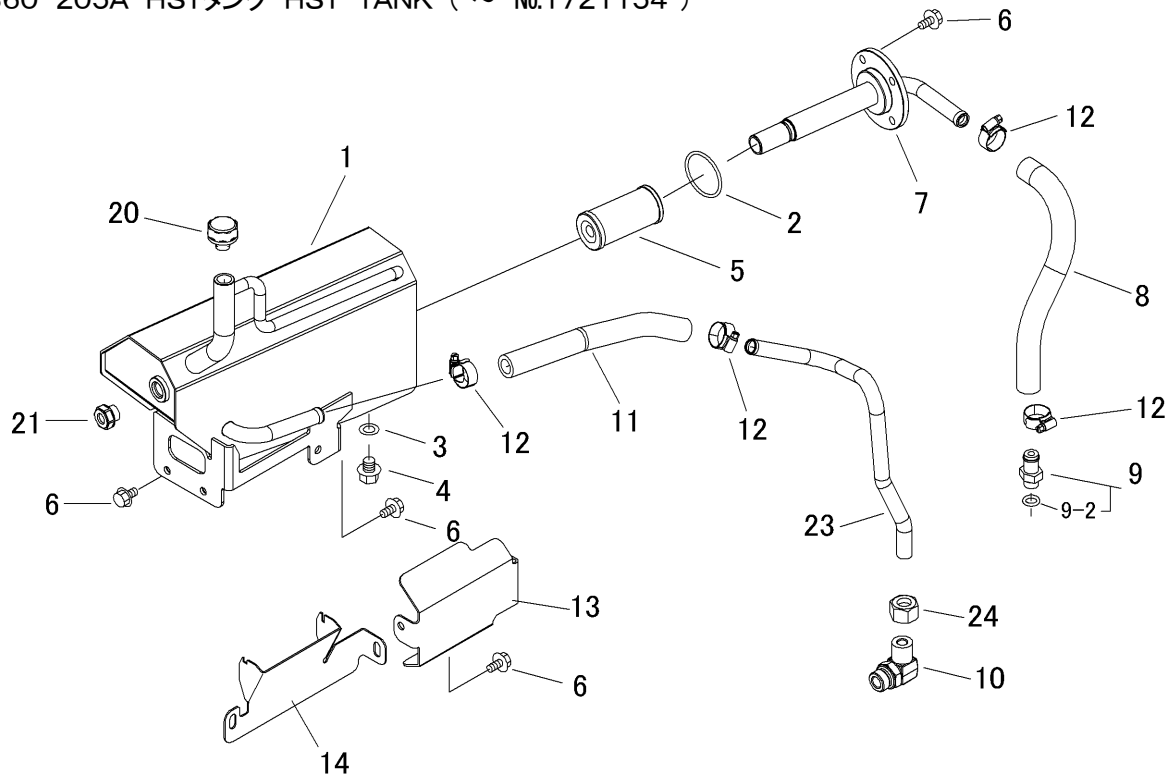
見出	部品番号	部品名称		個数	型 寸	互	適 用 号 機	備 考
NO.	PART NO.	PART NAME		Q'ty	DESCRIPTION	R/P	FROM ~ UP TO SERIAL NO	REMARKS
1	5347 800A 002	ミッションAssy	TRNSMISSION	1				
2	8001 H000 000	HST	HST	1	CHST H			
3	5360 2022 001	ブラケット	BRACKET	1				
4	0572 0005 028	キー	KEY	1				
5	3557 2031 001	プーリ	PULLEY	1				
6	5335 2023 000	ファン	FAN	1				
7	5360 2009 000	プレート	PLATE	1				
8	5360 2012 000	ブラケット	BRACKET	1				
9	3661 6109 000	アダプタ	ADAPTER	1				
10	5360 2017 000	ホース	HOSE	1				
11	5360 2018 000	アダプタ	ADAPTER	1				
12	3308 2114 000	バンド	BAND	2				
13	K712 0612 025	Fボルト	BOLT	4				
14	K814 0108 035	Fボルト	BOLT	4				
15	K814 0108 050	Fボルト	BOLT	1				
16	K710 0108 016	Fボルト	BOLT	4				
17	F301 0108 000	Fナット	NUT	1				

5360 200B ミッション TRANS MISSION (No.1721155 ~)



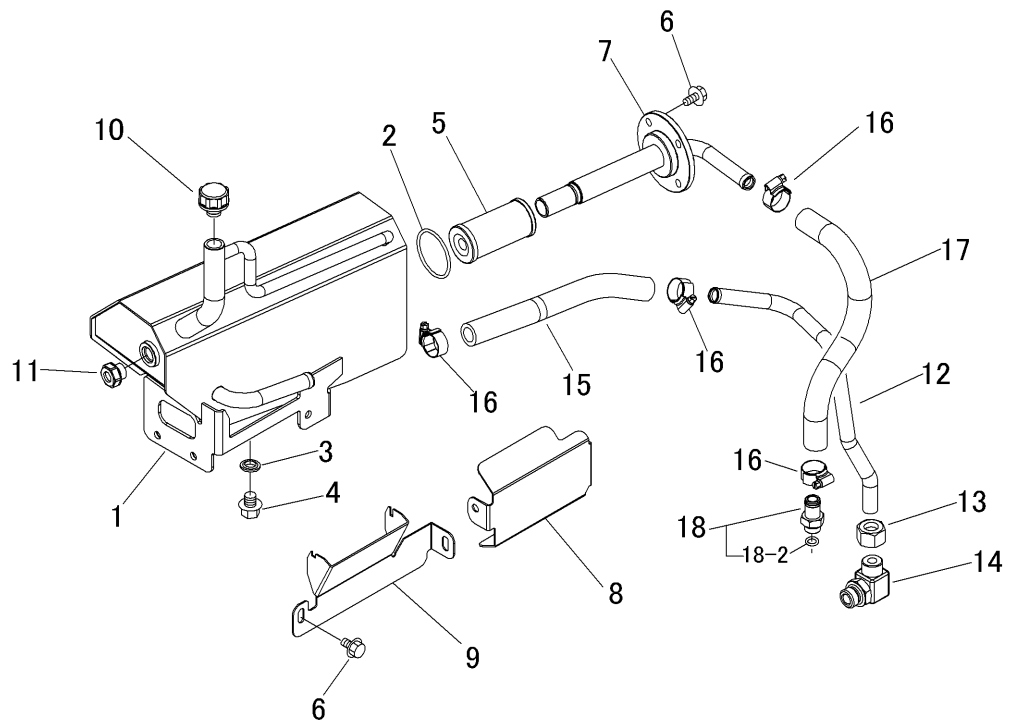
見出	部品番号	部品名称		個数	型 寸	互	適 用 号 機	備 考
NO.	PART NO.	PART NAME		Q'ty	DESCRIPTION	R/P	FROM ~ UP TO SERIAL NO	REMARKS
17	F301 0108 000	Fナット	NUT	1				
18	K700 0106 014	Fボルト	BOLT	3			~No.1722216	
18	K700 0106 014	Fボルト	BOLT	2			No.1722217~	
19	3513 3131 000	プラスチックバンド	BAND	1				
20	K700 0606016	Fボルト	BOLT	1			No.1722217~	

5360 205A HSTタンク HST TANK (~ No.1721154)



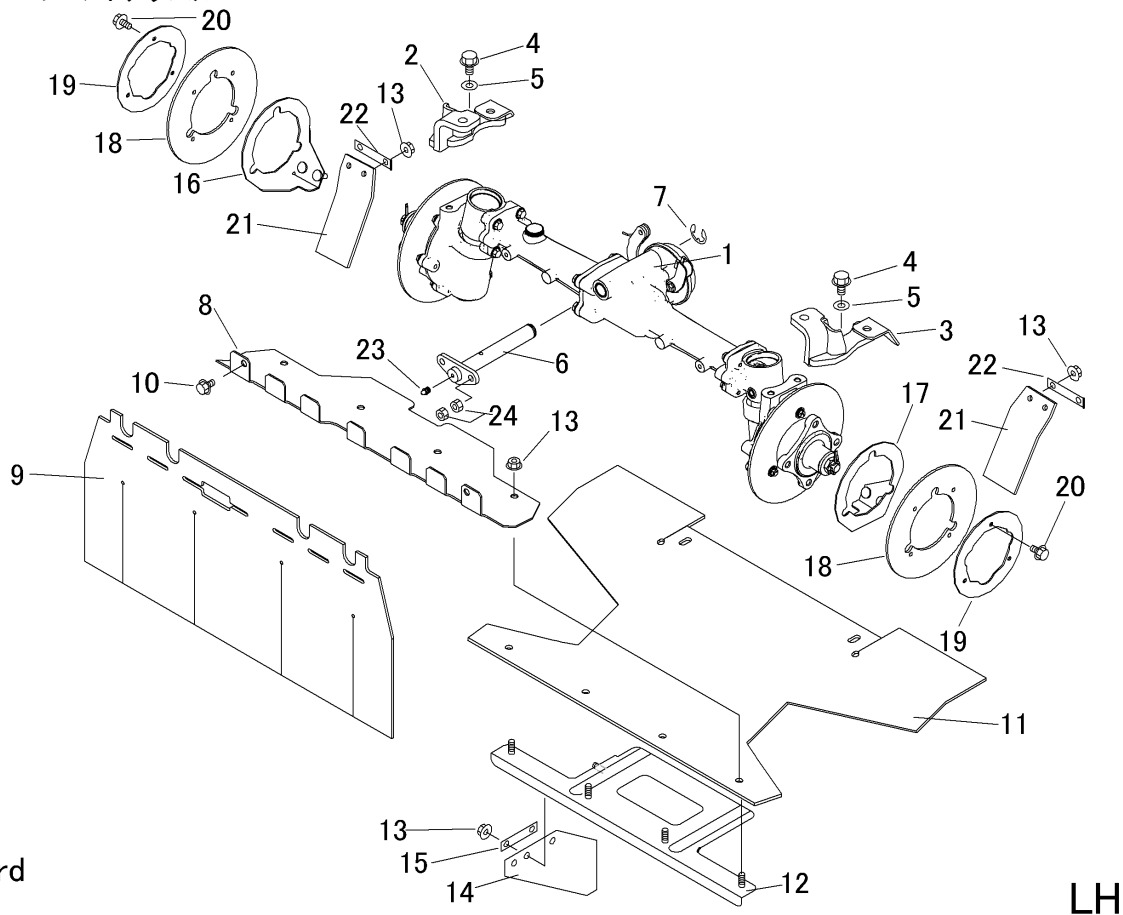
見出 NO.	部品番号 PART NO.	部品名称 PART NAME	個数 Q'ty	型 寸 DESCRIPTION	互 換 性 R/P	適 用 号 機 FROM ~ UP TO SERIAL NO	備 考 REMARKS
1	5360 2051 001	タンク	1	TANK			
2	0830 0200 500	Oリング	1	O RING			
3	0833 0001 200	シールワッシャ	1	WASHER			
4	K712 0112 020	Fボルト	1	BOLT			
5	5360 2064 000	フィルタエレメント	1	FILTER ELEMENT			
6	K710 0108 016	Fボルト	11	BOLT			
7	5360 2063 000	フランジ	1	FLANGE			
8	3580 2012 000	ホース	1	HOSE			
9	5332 2013 001	アダプタ	1	ADAPTER			
9-2	5332 2013 200	Oリング	1	ORING			
10	5360 2061 000	アダプタ	1	ADAPTER			
11	5360 2053 001	ホース	1	HOSE			
12	3308 2114 000	バンド	4	BAND			
13	5360 2054 000	プレート	1	PLATE			
14	5360 2055 000	プレート	1	PLATE			
20	5332 2056 000	ブリーザキャップ	1	CAP			
21	5360 2066 000	オイルゲージ	1	OIL GAUGE			
23	5360 2059 000	パイプ	1	PIPE			
24	5360 2062 000	ナット	1	NUT			

5360 205B HSTタンク HST TANK (No.1721155 ~)



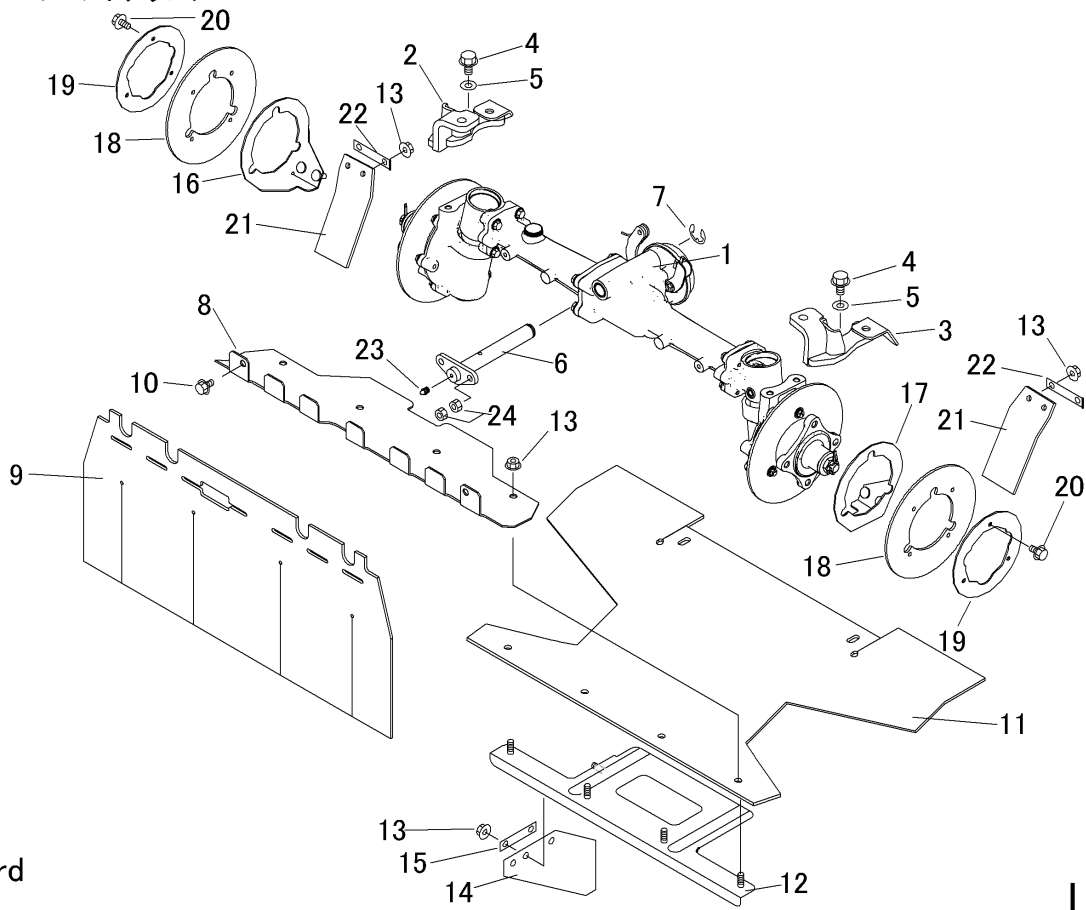
見出	部品番号	部品名称		個数	型 寸	互換性	適用号機	備 考
NO.	PART NO.	PART NAME		Q'ty	DESCRIPTION	R/P	FROM ~ UP TO SERIAL NO	REMARKS
1	5360 2051 001	タンク	TANK	1				
2	0830 0200 500	Oリング	O RING	1				
3	0833 0001 200	シールワツシヤ	WASHER	1				
4	K712 0112 020	Fボルト	BOLT	1				
5	5360 2064 000	フィルタエレメント	FILTER ELEMENT	1				
6	K710 0108 016	Fボルト	BOLT	11				
7	5360 2063 000	フランジ	FLANGE	1				
8	5360 2054 000	プレート	PLATE	1				
9	5360 2055 000	プレート	PLATE	1				
10	5332 2056 000	ブリーザキャップ	CAP	1				
11	5360 2066 000	オイルゲージ	OIL GAUGE	1				
12	5360 2067 000	パイプ	PIPE	1				
13	5360 2062 000	ナット	NUT	1				
14	5360 2068 000	アダプタ	ADAPTER	1				
15	5360 2053 001	ホース	HOSE	1				
16	3308 2114 000	バンド	BAND	4				
17	5360 2019 000	ホース	HOSE	1				
18	5347 2005 000	アダプタ	ADAPTER	1				
18-2	0830 0100 110	Oリング	O RING	1				

5360 210B フロントアクスル FRONT AXLE
RH



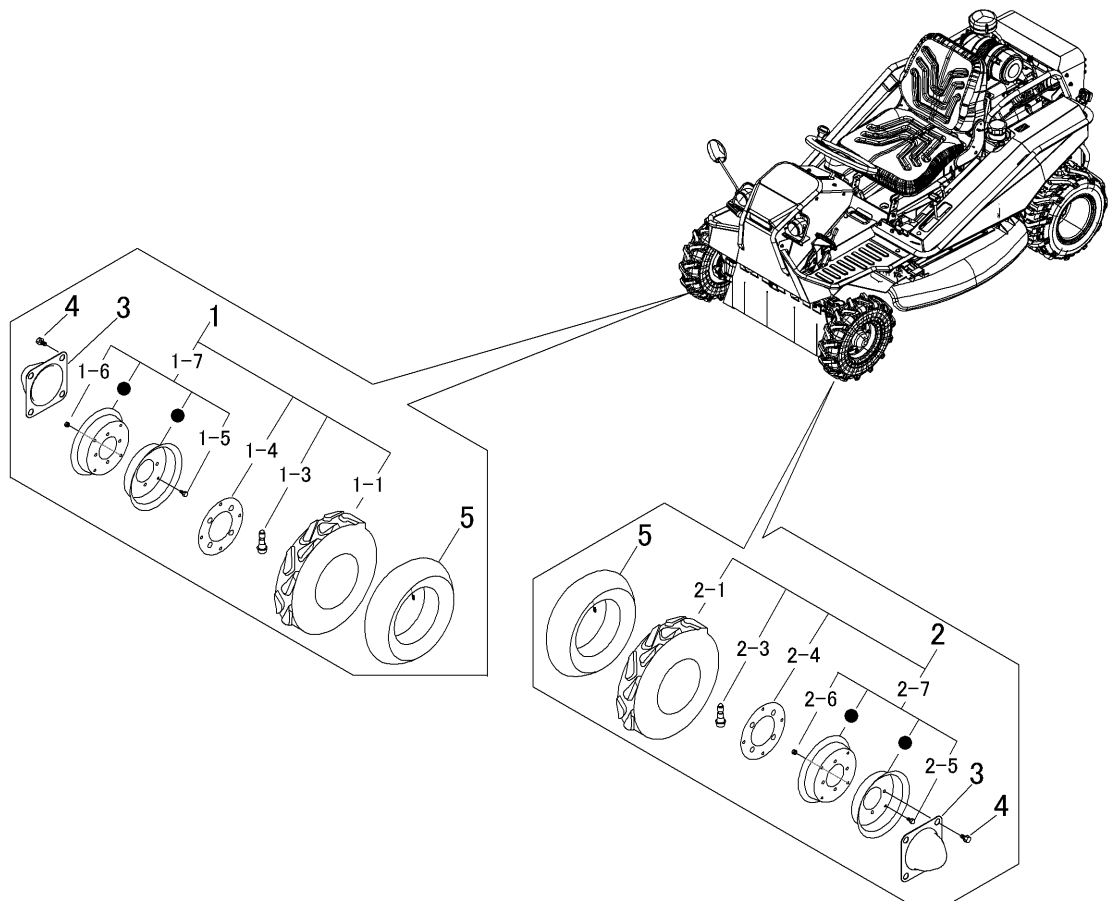
見出	部品番号	部品名称		個数	型 寸	互換性	適用号機	備考
NO.	PART NO.	PART NAME		Q'ty	DESCRIPTION	R/P	FROM ~ UP TO SERIAL NO	REMARKS
1	5332 850A 001	デフAssy	DIFFE	1				
2	5347 2104 000	アームR	ARM	1				
3	5347 2105 000	アームL	ARM	1				
4	K712 0110 025	Fボルト	BOLT	4				
5	0350 0141 022	PW	WASHER	4				
6	5360 2101 000	ピン	PIN	1				
7	0742 0101 500	リング	RING	1				
8	5360 2102 000	プレート	PLATE	1				
9	5360 2103 000	ゴムイタ	RUBBER	1				
10	K710 0108 012	Fボルト	BOLT	2				
11	5360 2105 000	ゴムイタ	RUBBER	1			- No.1721104	
11	5360 2105 001	ゴムイタ	RUBBER	1			No.1721105 - No.1722048	
11	5360 2105 002	ゴムイタ	RUBBER	1			No.1722049 -	
12	5332 2107 500	ブラケット	BRACKET	1				
13	F301 0108 000	Fナット	NUT	10				
14	5321 2118 000	ゴムイタ	RUBBER	1				
15	5335 2113 000	プレート	PLATE	1				

5360 210B フロントアクスル FRONT AXLE
RH



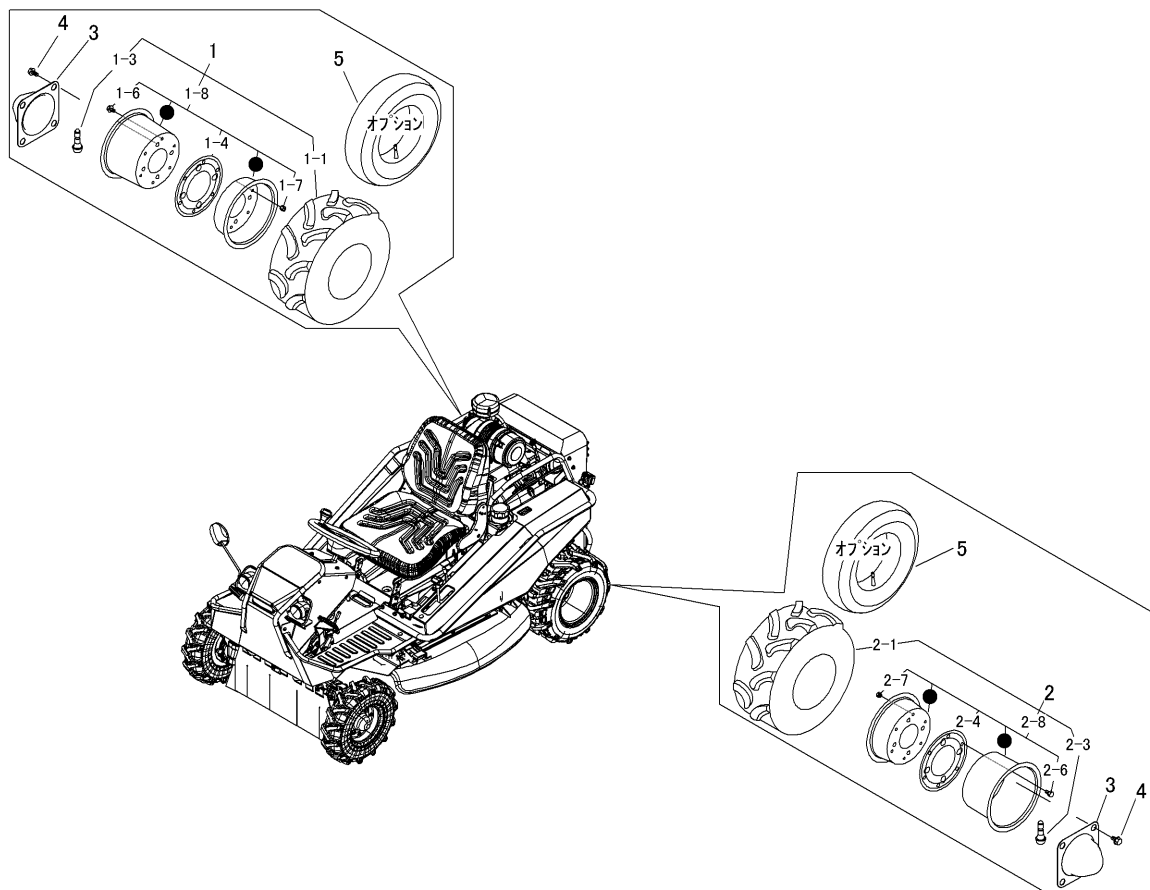
見出	部品番号	部品名称		個数	型 寸	互 換 性	適 用 号 機	備 考
NO.	PART NO.	PART NAME		Q'ty	DESCRIPTION	R/P	FROM ~ UP TO SERIAL NO	REMARKS
16	5332 2111 000	ブラケット	BRACKET	1				
17	5332 2112 000	ブラケット	BRACKET	1				
18	5332 2116 000	ゴムイタ	RUBBER	2				
19	5332 2109 001	プレート	PLATE	2				
20	K700 0106 014	Fボルト	BOLT	6				
21	5332 2113 000	ゴムイタ	RUBBER	2				
22	5332 4311 000	プレート	PLATE	2				
23	A650 0100 600	グリースニップル	NIPPLE GREASE	1				
24	5347 2106 000	ハードロック	NUT	2				

5347 220A ゼンリン FRONT TIRE



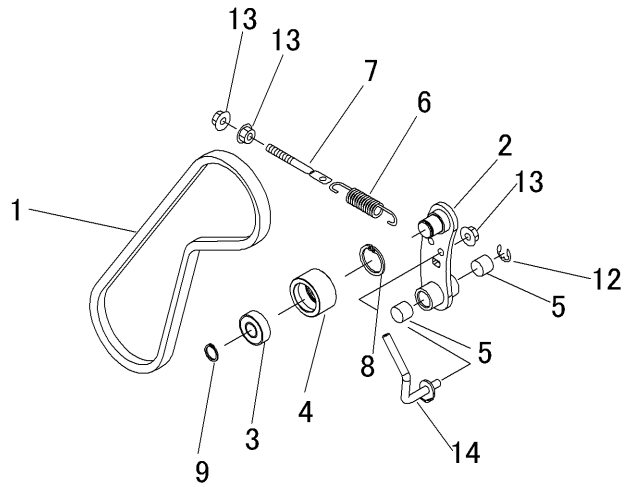
見出	部品番号	部品名称		個数	型 寸	互	適 用 号 機	備 考
NO.	PART NO.	PART NAME		Q'ty	DESCRIPTION	R/P	FROM ~ UP TO SERIAL NO	REMARKS
1	5347 2231 000	タイヤASSYR	TIRE ASSY	1				シルバー
1-1	5347 2202 000	タイヤ (CANYCOM)	TIRE	1				
1-3	5347 2304 000	バルブ	VALVE	1				
1-4	5347 2206 000	パッキン	SEAL	1				
1-5	K710 0108 016	Fボルト	BOLT	4				
1-6	H301 0108 001	Sナット	NUT	4				
1-7	5313 2202 000	リムASSY	WHEEL ASSY	1				シルバー
2	5347 2235 000	タイヤASSYL	TIRE ASSY	1				シルバー
2-1	5347 2202 000	タイヤ (CANYCOM)	TIRE	1				
2-3	5347 2304 000	バルブ	VALVE	1				
2-4	5347 2206 000	パッキン	SEAL	1				
2-5	K710 0108 016	Fボルト	BOLT	4				
2-6	H301 0108 001	Sナット	NUT	4				
2-7	5313 2202 000	リムASSY	WHEEL ASSY	1				シルバー
3	5332 2211 000	キャップ	CAP	2				シルバー
4	K712 0110 020	Fボルト	BOLT	8				
5	5304 2205 000	チューブ	TUBE	2				オプション

5347 230A コウリン REAR TIRE



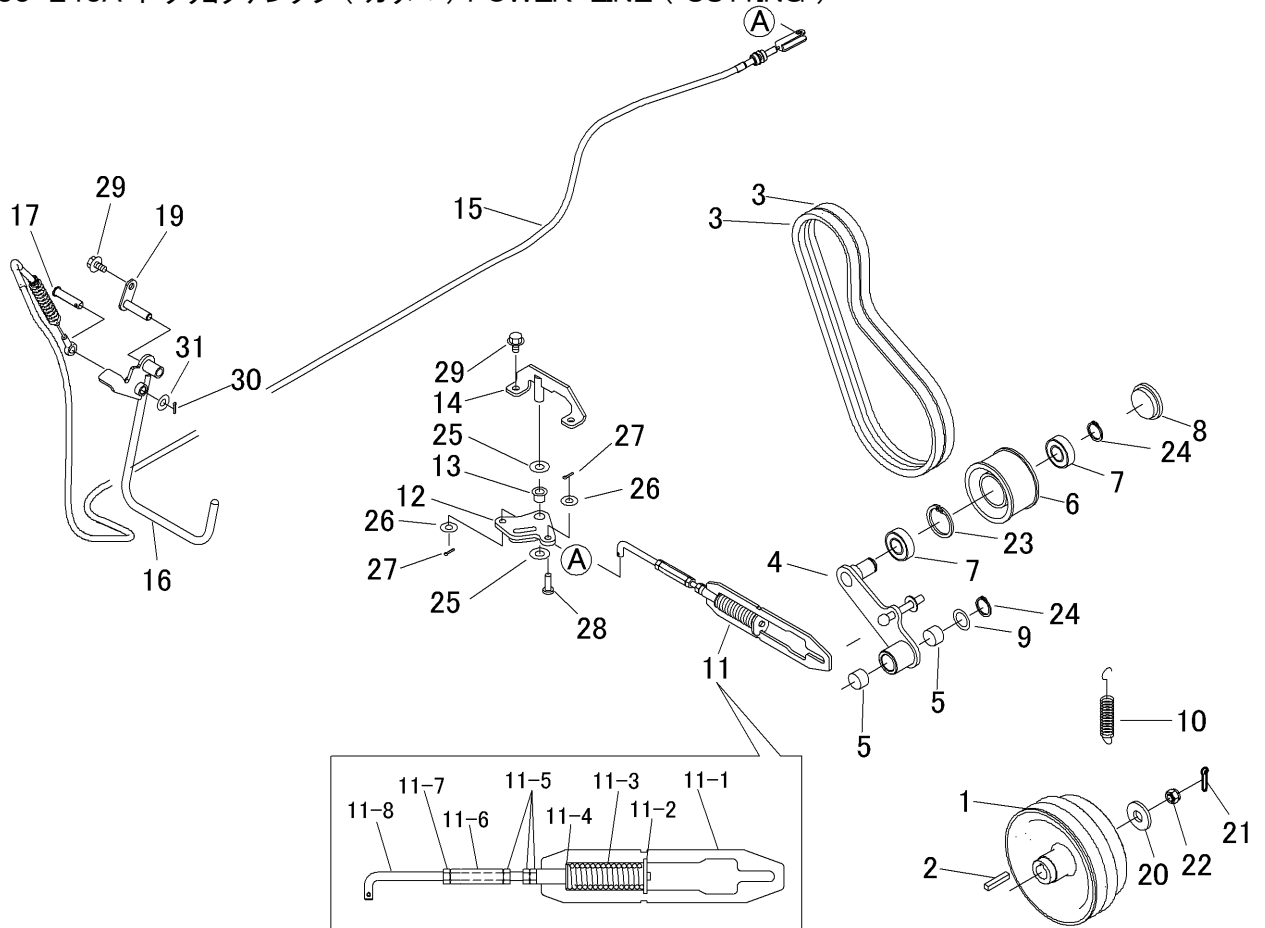
見出	部品番号	部品名称		個数	型 寸	互 換 性	適用号機	備 考
NO.	PART NO.	PART NAME		Q'ty	DESCRIPTION	R/P	FROM ~ UP TO SERIAL NO	REMARKS
1	5347 2301 000	タイヤASSYR	TIRE	1				シルバー
1-1	5347 2302 000	タイヤ	TIRE	1				CANYCOM
1-3	3714 2204 000	バルブ	VALVE	1				
1-4	5310 2302 000	パッキン	SEAL	1				
1-6	K710 0108 016	ボルト	BOLT	6				
1-7	H301 0108 001	ナット	NUT	6				
1-8	3420 2402 000	ホイールASSY	WHEEL	1				シルバー
2	5347 2305 000	タイヤASSYL	TIRE	1				シルバー
2-1	5347 2302 000	タイヤ	TIRE	1				CANYCOM
2-3	3714 2204 000	バルブ	VALVE	1				
2-4	5310 2302 000	パッキン	SEAL	1				
2-6	K710 0108 016	ボルト	BOLT	6				
2-7	H301 0108 001	ナット	NUT	6				
2-8	3420 2402 000	ホイールASSY	WHEEL	1				シルバー
3	5321 2205 000	キャップ	CAP	2				シルバー
4	F114 0112 025	セムスA	BOLT	8				
5	3407 6004 000	チューブ	TUBE	2				オプション

5360 235A ドウリョクデンタツ (ソウコウ) POWER LINE (DRIVE)



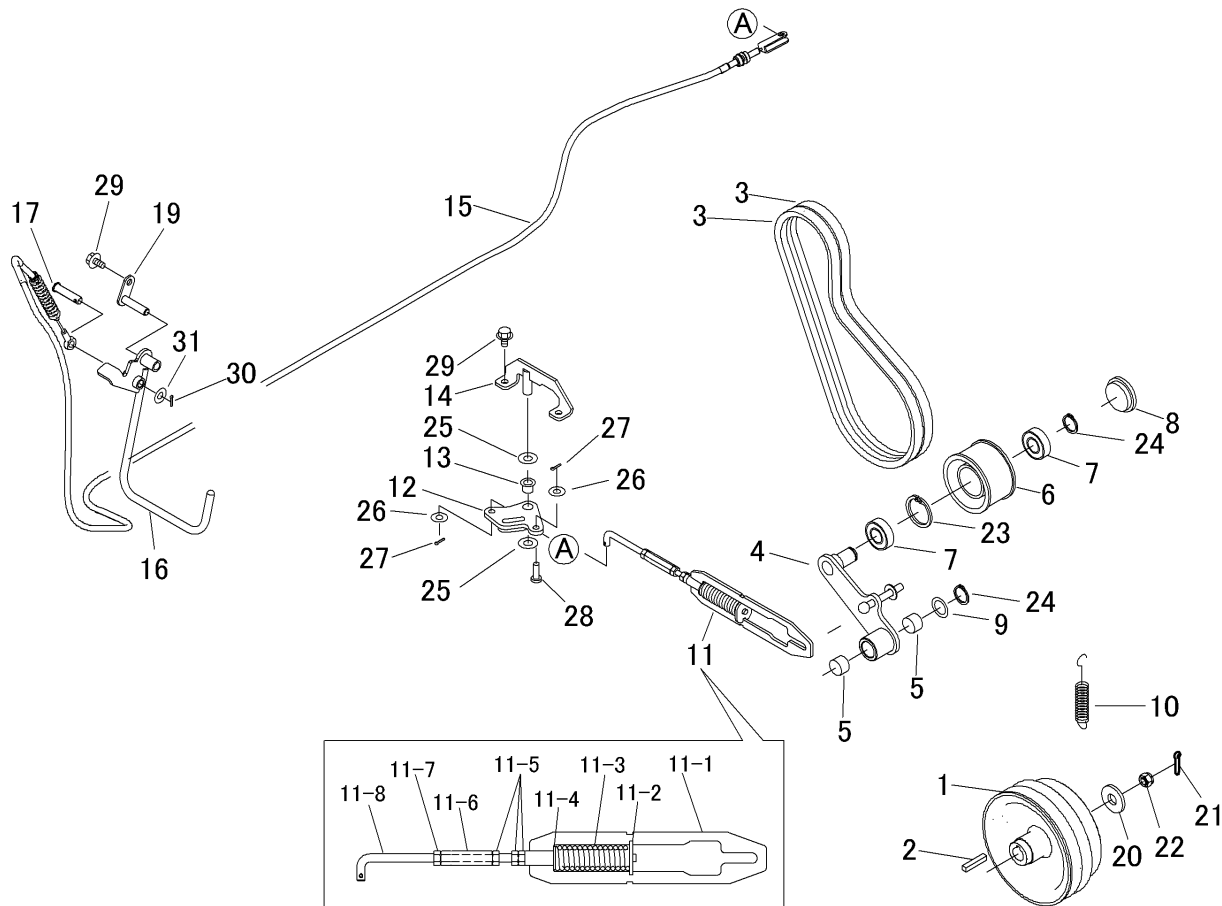
見出	部品番号	部品名称		個数	型 寸	互換性	適用号機	備考
NO.	PART NO.	PART NAME		Q'ty	DESCRIPTION	R/P	FROM ~ UP TO SERIAL NO	REMARKS
1	0852 1300 035	Vベルト	VBELT	1				
2	5360 2351 002	テンションアーム	TENSION ARM	1				
3	0750 0562 044	ベアリング	BEARING	1				
4	5360 2352 000	プーリ	PULLEY	1				
5	0796 0161 815	DUブッシュ	BUSH	2				
6	3513 3127 000	スプリング	SPRING	1				
7	3606 2015 000	テンションハリロッド	BOLT	1				
8	0741 0004 700	Cリング	RING	1				
9	0740 0002 000	Cリング	RING	1				
12	0742 0101 200	Eリング	RING	1				
13	F301 0108 000	Fナット	NUT	3				
14	5360 2354 000	ブラケット	BRACKET	1				

5360 240A ドウリョクデンタツ (カリハ) POWER LINE (CUTTING)



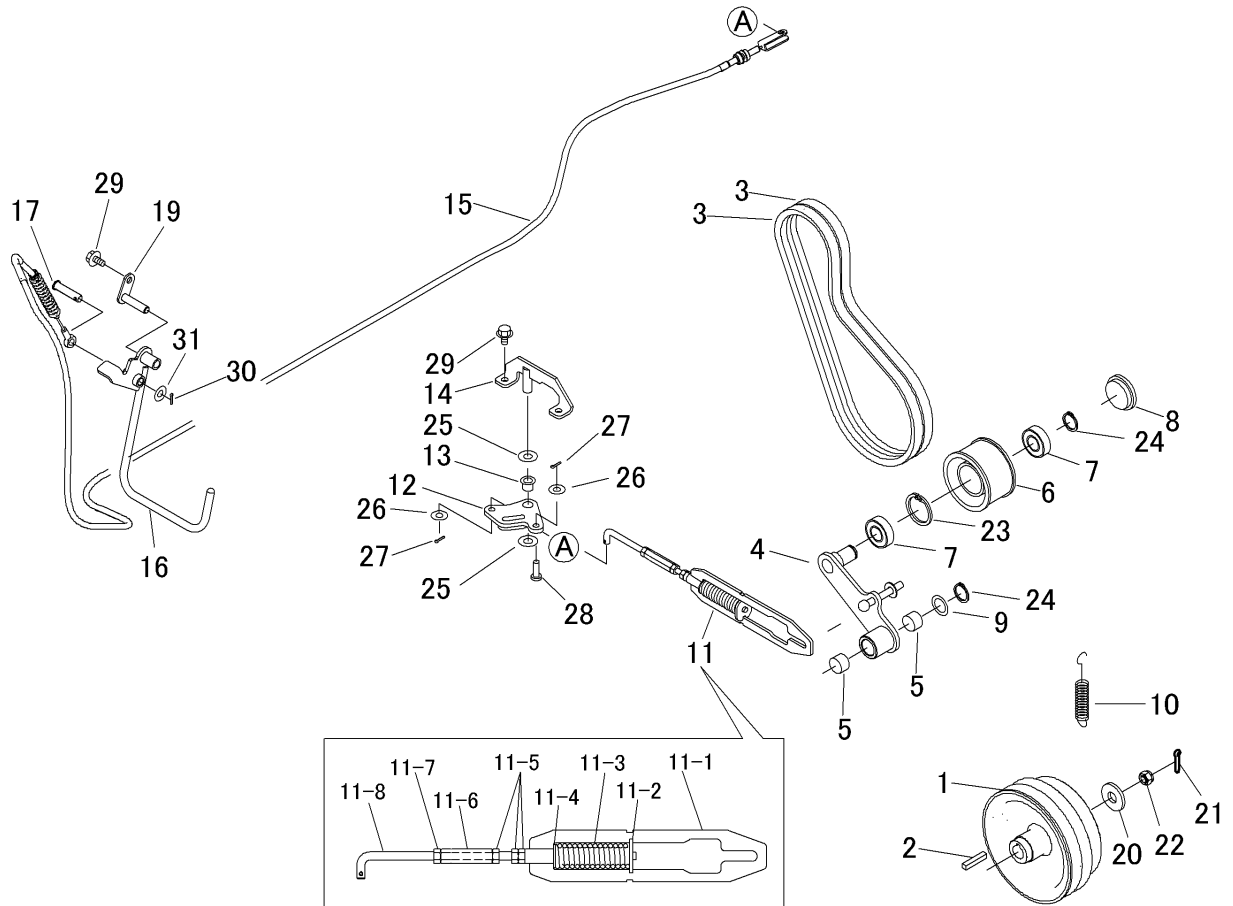
見出	部品番号	部品名称		個数	型 寸	互	適 用 号 機	備 考
NO.	PART NO.	PART NAME		Q'ty	DESCRIPTION	R/P	FROM ~ UP TO SERIAL NO	REMARKS
1	5332 2405 001	プーリ	PULLEY	1				
2	0571 0007 040	キー	KEY	1				
3	0852 1600 038	Vベルト	V-BELT	2				
4	5360 2403 000	テンションアーム	TENSION ARM	1				
5	0796 0202 315	DUブツシュ	BUSHING	2				
6	5317 2411 000	プーリ	PULLEY	1				
7	0750 0560 044	ベアリング	BEARING	2				
8	5207 2106 000	メクラブタ	CAP	1				
9	7301 2006 000	シムA	SHIM	1				
10	3205 2004 000	スプリング	SPRING	1				
11	5360 2404 000	テンションスプリングASSY	SPRING ASSY	1				
11-1	5360 2405 000	サポ-ト	SUPPORT	1				
11-2	5360 2406 000	プレッシャ-プレート	PRESSURE PLAT	1				
11-3	5347 2402 200	スプリング	SPRING	1				
11-4	5332 4007 000	ワッシャ	WASHER	1				
11-5	A301 0108 001	ナット	NUT	3				
11-6	3208 3410 000	ターンバツクル	TURNBUCKLE	1				

5360 240A ドウリョクデンタツ (カリハ) POWER LINE (CUTTING)



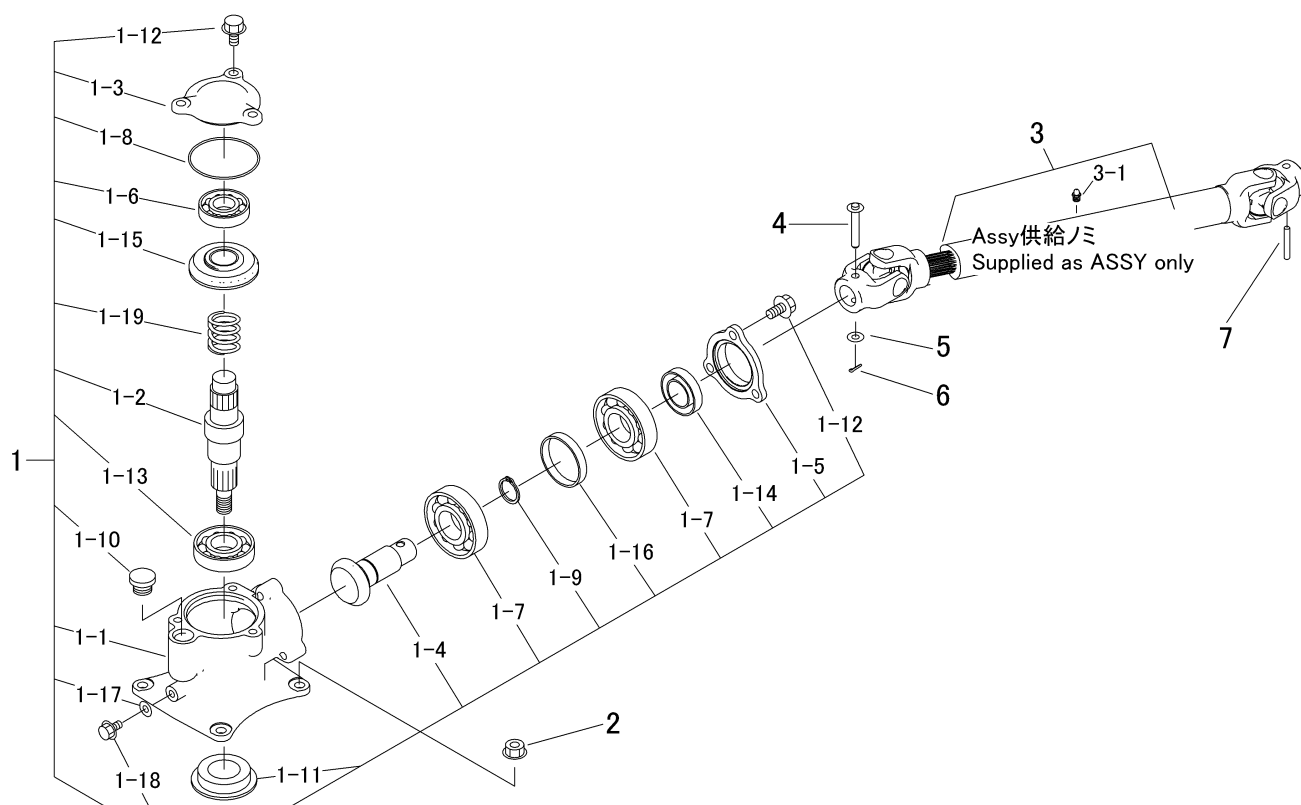
見出 NO.	部品番号 PART NO.	部品名称 PART NAME	個数 Q'ty	型 寸 DESCRIPTION	互 換 性 R/P	適 用 号 機 FROM ~ UP TO SERIAL NO	備 考 REMARKS
11-7	A301 2108 001	ナット	1	NUT			
11-8	5302 3308 000	ロッド	1	ROD			
12	5360 2407 000	リンク	1	LINK			
13	5360 2408 000	ブッシュ	1	BUSH			
14	5360 2409 000	サポート	1	SUPPORT			
15	5360 2411 000	ワイヤー	1	WIRE			
16	5360 2412 000	レバー	1	LEVER			
17	5332 2409 000	ヒラアタマピン	1	PIN			
19	5360 2413 000	ピン	1	PIN			
20	0350 0171 640	PW	1	WASHER			
21	0520 0140 032	ワリピン	1	PIN			
22	A310 0101 621	キャッスルナット	1	NUT			
23	0741 0004 200	Cリング	1	RING			
24	0740 0002 000	Cリング	2	RING			
25	0350 0151 226	PW	2	WASHER			
26	0350 0140 818	PW	2	WASHER			
27	0520 0125 016	ワリピン	2	PIN SPLIT			

5360 240A ドウリヨクデンタツ（カリハ）POWER LINE（CUTTING）



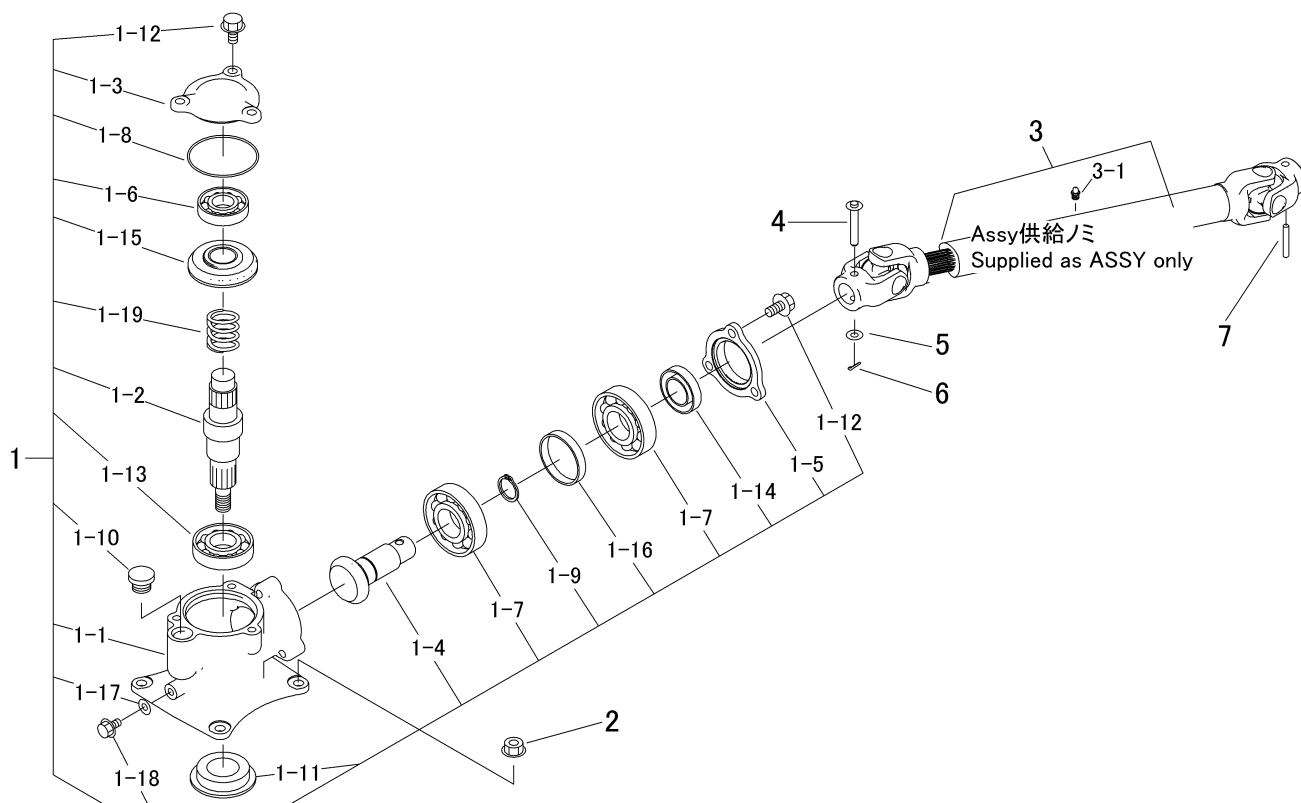
見出	部品番号	部品名称		個数	型 寸	互 換 性	適 用 号 機	備 考
NO.	PART NO.	PART NAME		Q'ty	DESCRIPTION	R/P	FROM ~ UP TO SERIAL NO.	REMARKS
28	0562 0108 022	ヒラタマピン	PIN	1				
29	K710 0108 016	フボルト	BOLT	3				
30	0520 0132 025	ワリピン	PIN SPLIT	1				
31	0350 0141 022	PW	WASHER	1				

5347 250A カリハドゥウ CUTTING ROTARY



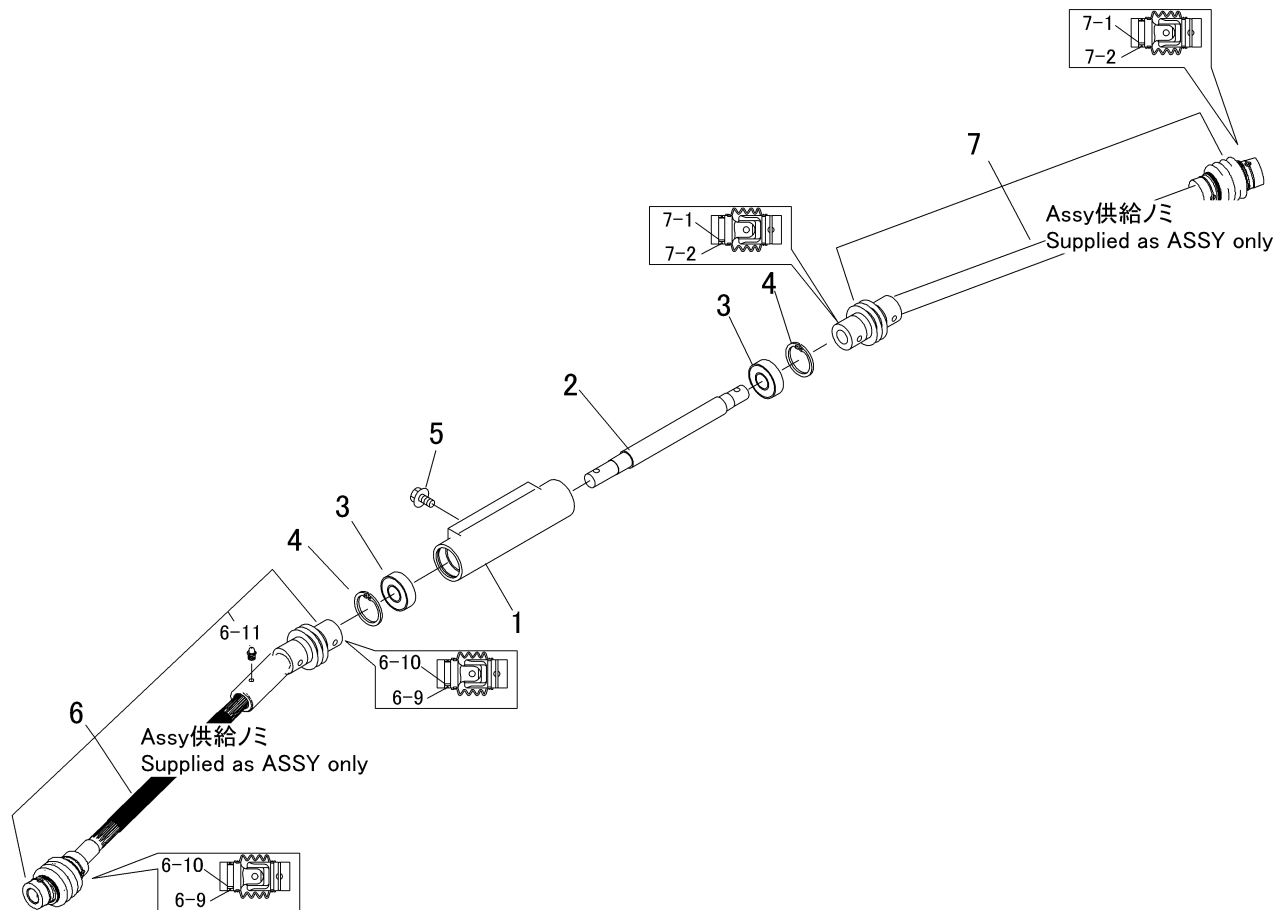
見出	部品番号	部品名称		個数	型 寸	互	適 用 号 機	備 考
NO.	PART NO.	PART NAME		Q'ty	DESCRIPTION	R/P	FROM ~ UP TO SERIAL NO	REMARKS
1	5345 2111 000	カリハケースAssy	CASE ASSY	1				
1-1	5332 2501 000	ケース	CASE	1				
1-2	5332 2502 002	シャフト	SHAFT	1				
1-3	5345 2112 000	カバー	COVER	1				
1-4	5345 2113 000	ベベルギヤ13	GEAR 13	1				
1-5	5332 2507 000	ホルダー	Holder	1				
1-6	0750 0062 050	ベアリング	BEARING	1				
1-7	0750 0060 060	ベアリング	BEARING	2				
1-8	0830 0500 750	Oリング	O RING	1				
1-9	0740 0003 000	Cリング	RING	1				
1-10	7410 1004 000	チュウユセン	CAP	1				
1-11	3516 2302 000	オイルシール	SEAL	1				
1-12	K712 0110 025	Fボルト	BOLT	6				
1-13	0750 0060 070	ベアリング	BEARING	1				
1-14	0840 1020 407	オイルシール	SEAL	1				
1-15	5332 2503 000	ベベルギヤ 21	GEAR 21	1				
1-16	5332 2506 000	カラー	Collar	1				

5347 250A カリハドゥウ CUTTING ROTARY



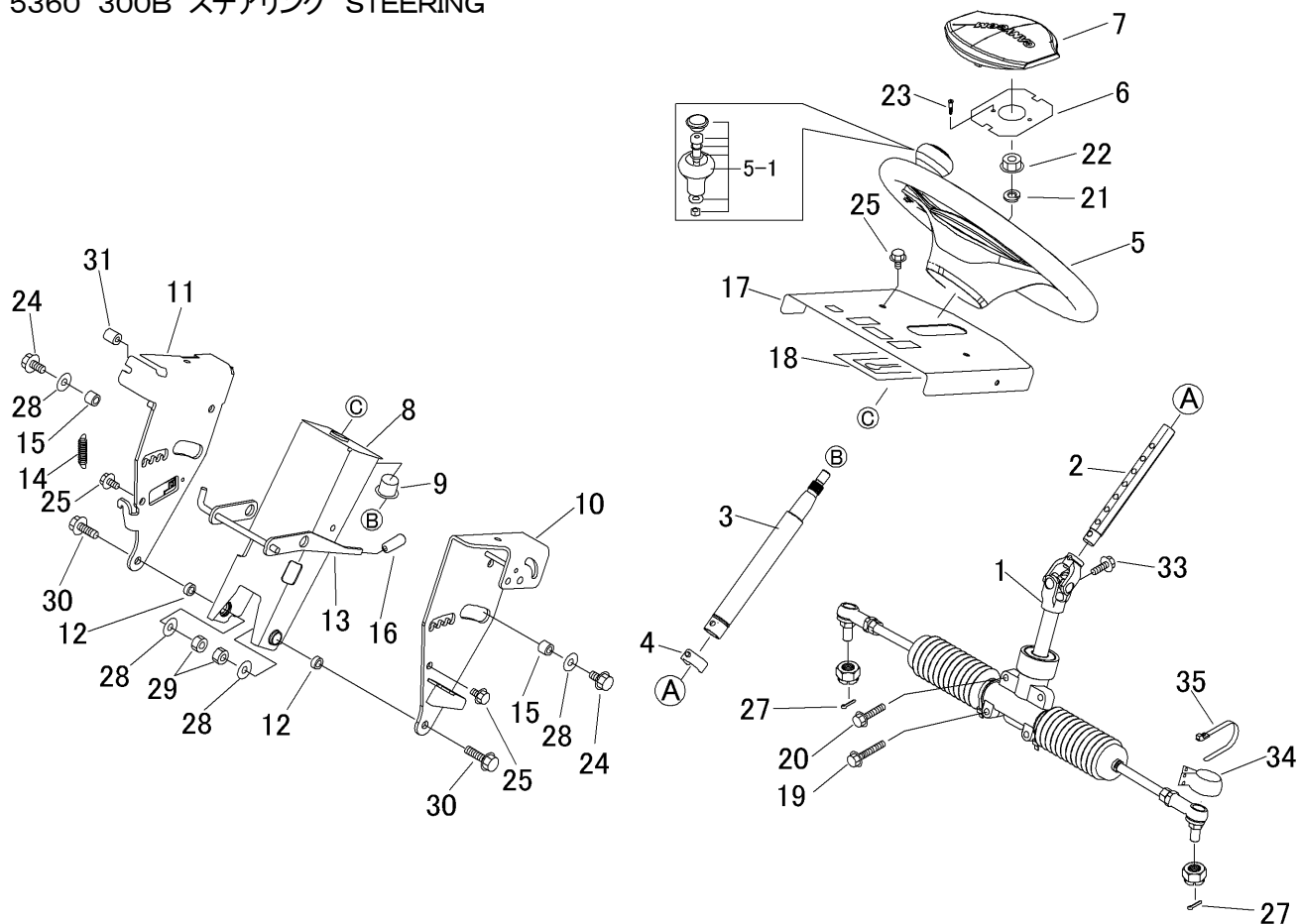
見出	部品番号	部品名称		個数	型 寸	互	適	備
NO.	PART NO.	PART NAME	Q'ty	DESCRIPTION	R/P	FROM ~ UP TO SERIAL NO	REMARKS	
1-17	0833 0000 800	シールワッシャ	1	SEAL WASHER				
1-18	K710 0108 016	Fボルト	1	BOLT				
1-19	5332 2508 000	スプリング	1	SPRING				
2	F301 0110 000	Fナット	4	NUT				
3	5347 2511 002	ジョイント(一体型)	1	PROPELLER SHAFT	黄色		Assy供給	
3-1	5347 2511 100	グリスニップル	1	NIPPLE GREASE				
4	5332 2517 000	ピン	1	PIN				
5	0350 0140 818	PW	1	WASHER				
6	0520 0125 016	ワリピン	1	PIN SPLIT				
7	0550 0006 040	スプリングピン	1	PIN SPRING				

5360 260A AWDクドウ AWD SHIFTING



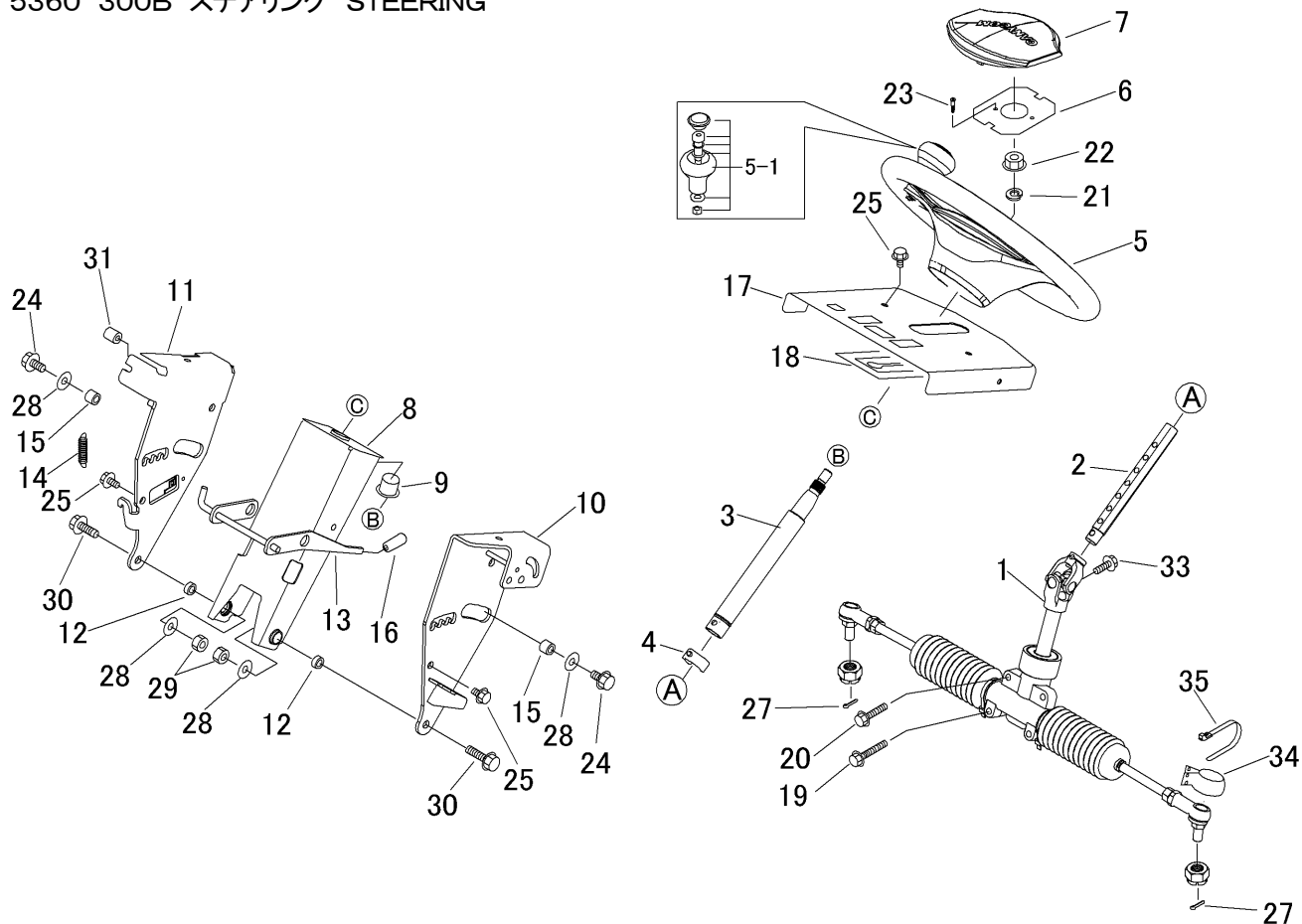
見出	部品番号	部品名称		個数	型 寸	互 換 性	適用号機	備 考
NO.	PART NO.	PART NAME		Q'ty	DESCRIPTION	R/P	FROM ~ UP TO SERIAL NO	REMARKS
1	5360 2601 000	サポ-ト	SUPPORT	1				
2	5360 2604 000	シャフト	SHAFT	1				
3	0750 0560 034	ベ-リング	BEARING	2				
4	0741 0003 500	Cリング	RING	2				
5	K710 0108 016	Fボ-ルト	BOLT	2				
6	5360 2605 000	ジョイントAssy(フロント)	JOINT Assy(Front)	1				Assy供給
6-9	5310 2426 300	リングスプリング	SPRING	2				
6-10	5310 2426 200	セットピン	PIN	2				
6-11	5347 2511 100	グリスニップル	NIPPLE GREASE	1				
7	5347 2609 101	ジョイントAssy(リア)	JOINT Assy(Rear)	1				Assy供給
7-1	5310 2426 200	セットピン	PIN	2				
7-2	5310 2426 300	リングスプリング	SPRING	2				

5360 300B ステアリング STEERING



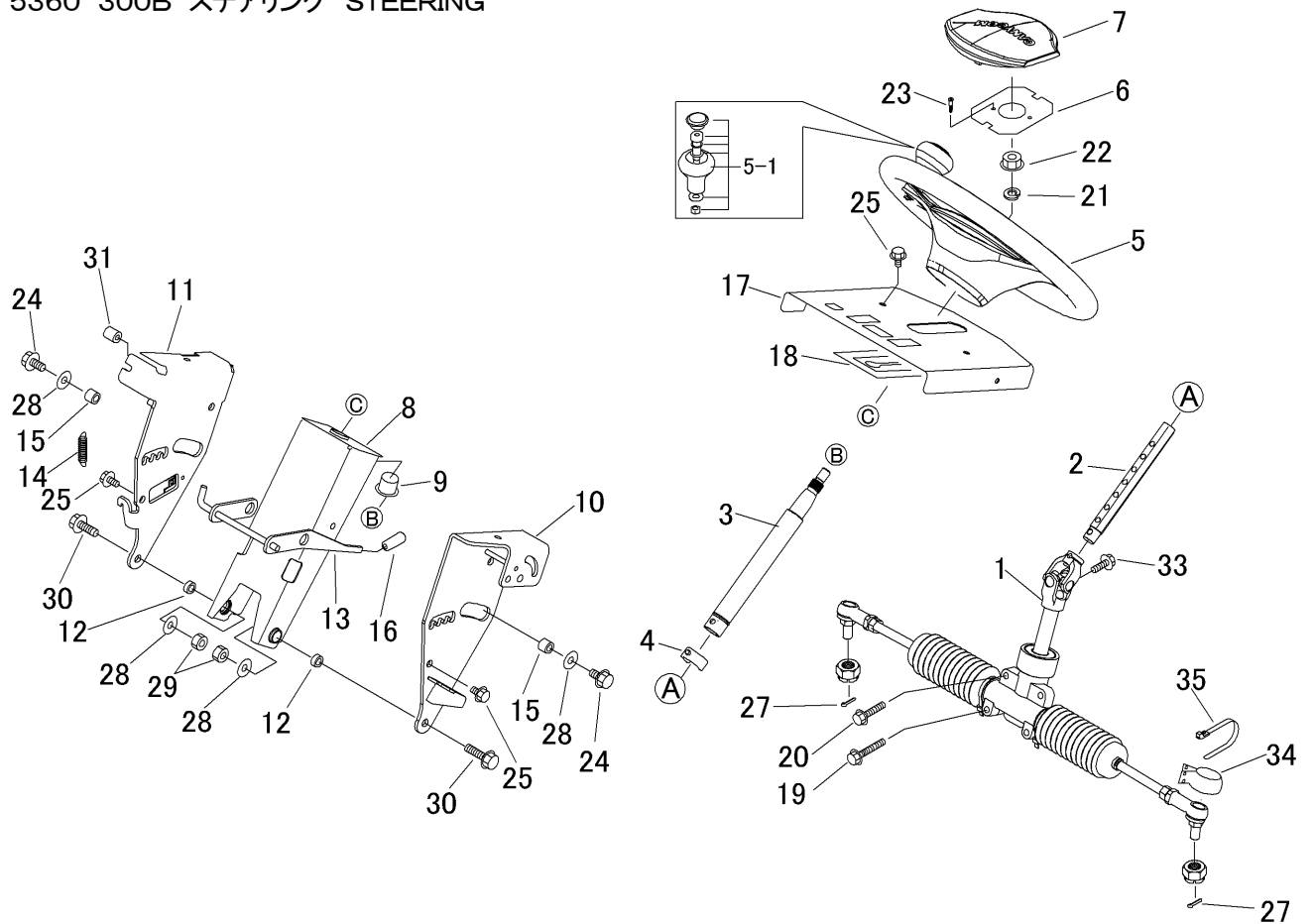
見出	部品番号	部品名称		個数	型 寸	互	適 用 号 機	備 考
NO.	PART NO.	PART NAME		Q'ty	DESCRIPTION	R/P	FROM ~ UP TO SERIAL NO	REMARKS
1	5347 3002 001	ステアリングASSY	STEERING	1				
2	5360 3001 100	シャフト	SHAFT	1				
3	5360 3002 000	コラムシャフト	SHAFT	1				
4	5332 3011 000	ピン	PIN	1				
5	5347 3018 000	ハンドル	HANDLE	1				
5-1	5332 6001 000	ノブAssy	Knob assy	1				
6	5347 3021 000	プレート	PLATE	1				
7	5347 3019 000	カバー	COVER	1				
8	5360 3003 000	サポート	SUPPORT	1				
9	5304 2108 000	ブッシュ	BUSH	1				
10	5360 3004 001	サポート	SUPPORT	1				
11	5360 3005 000	サポート	SUPPORT	1				
12	5360 3006 000	カー	PIPE	2				
13	5360 3007 000	レバー	LEVER	1				
14	3408 5202 000	スプリング	SPRING	1				
15	5360 3008 000	カー	PIPE	2				
16	5310 4155 000	グリップ	GRIP	1				

5360 300B ステアリング STEERING



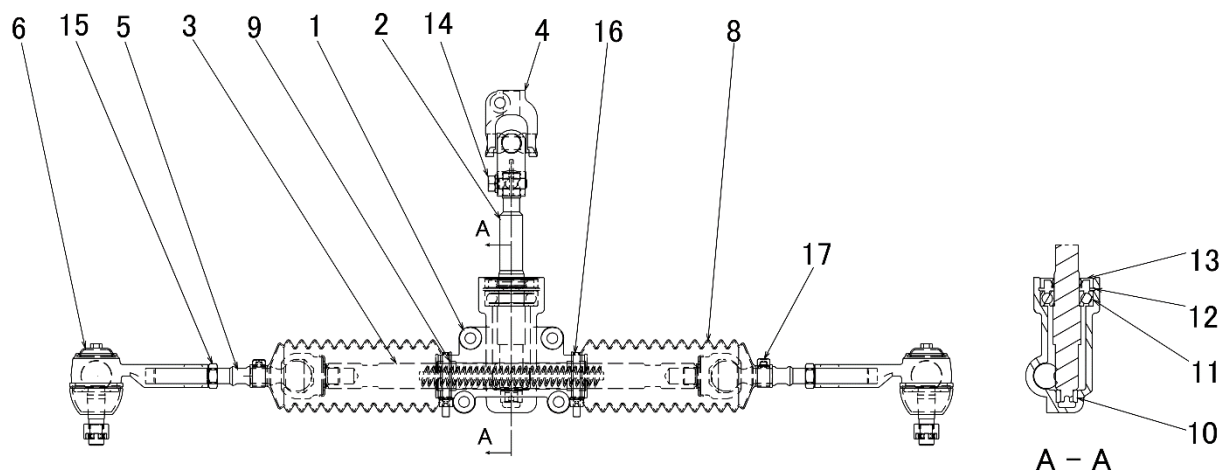
見出 NO.	部品番号 PART NO.	部品名称 PART NAME	個数 Q'ty	型 寸 DESCRIPTION	互 換 性 R/P	適用号機 FROM ~ UP TO SERIAL NO	備 考 REMARKS
17	5360 3013 000	コンソール	1	CONSOLE			
18	5360 3011 000	ゴムタ	1	RUBBER			
19	K814 0108 045	Fボルト	2	BOLT			
20	K814 0108 035	Fボルト	2	BOLT			
21	A360 0101 202	SW	1	WASHER			
22	A303 0112 001	ナット	1	NUT			
23	5332 1269 800	ハインドコネジ	2	SCREW			
24	K710 0110 025	Fボルト	2	BOLT			
25	K710 0108 016	Fボルト	4	BOLT			
27	0520 0125 025	ワリピン	2	PIN SPLIT			
28	0350 0151 026	PW	4	WASHER			
29	A351 0110 002	Uナット	2	NUT			
30	K710 0110 030	Fボルト	2	BOLT			
31	5332 0318 000	ホゴゴム	1	GROMMET			
32	0050 2108 103	クランプ	1	CLAMP			
33	F154 0108 025	セムスA	1	BOLT			
34	5360 3012 000	プレート	2	PLATE		~No.1722200	

5360 300B ステアリング STEERING



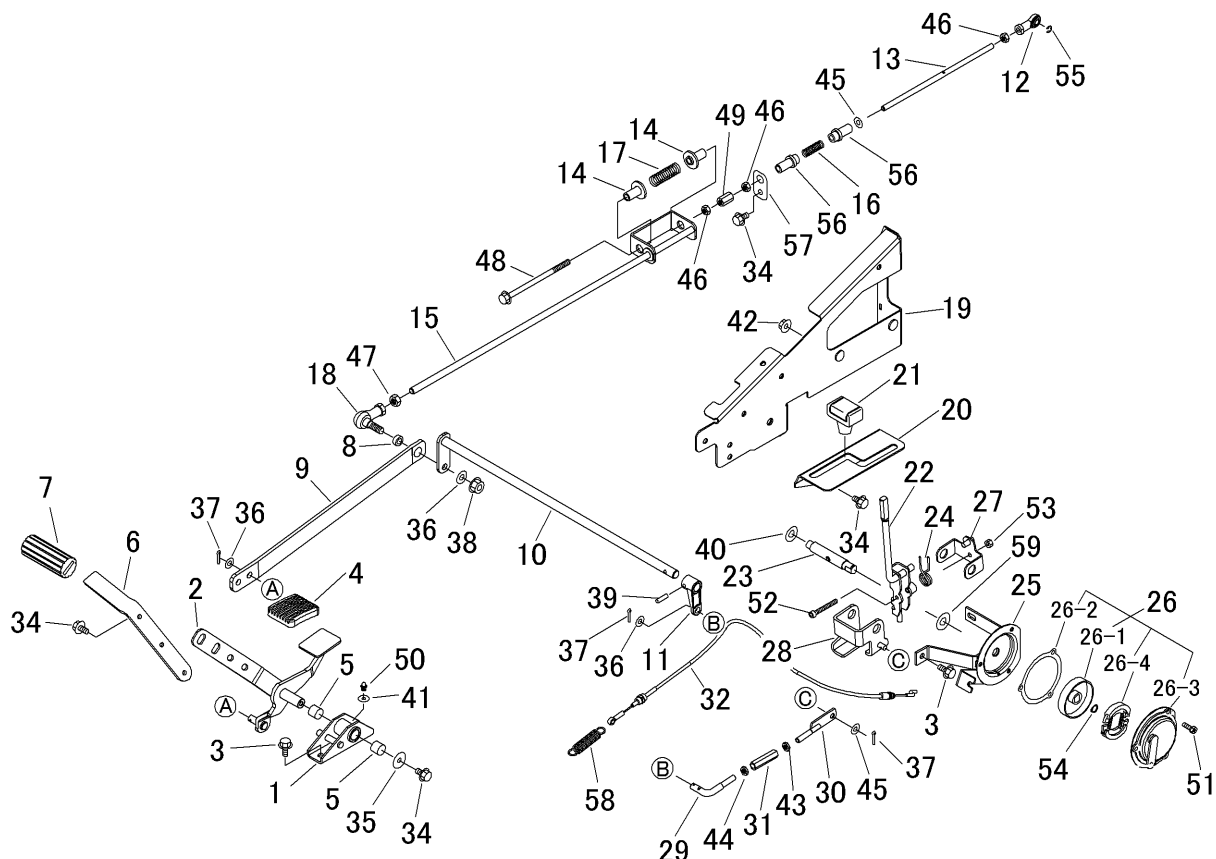
見出	部品番号	部品名称		個数	型 寸	互	適用号機	備 考
NO.	PART NO.	PART NAME		Q'ty	DESCRIPTION	R/P	FROM ~ UP TO SERIAL NO	REMARKS
34	5360 3012 001	プレート	PLATE	2			No.1722201 ~	
35	3637 0254 000	プラスチックバンド	BAND	2			~No.1722200	
35	3637 0254 000	プラスチックバンド	BAND	4			No.1722201 ~	

5347 3002 ステアリングASSY STEERING ASSY



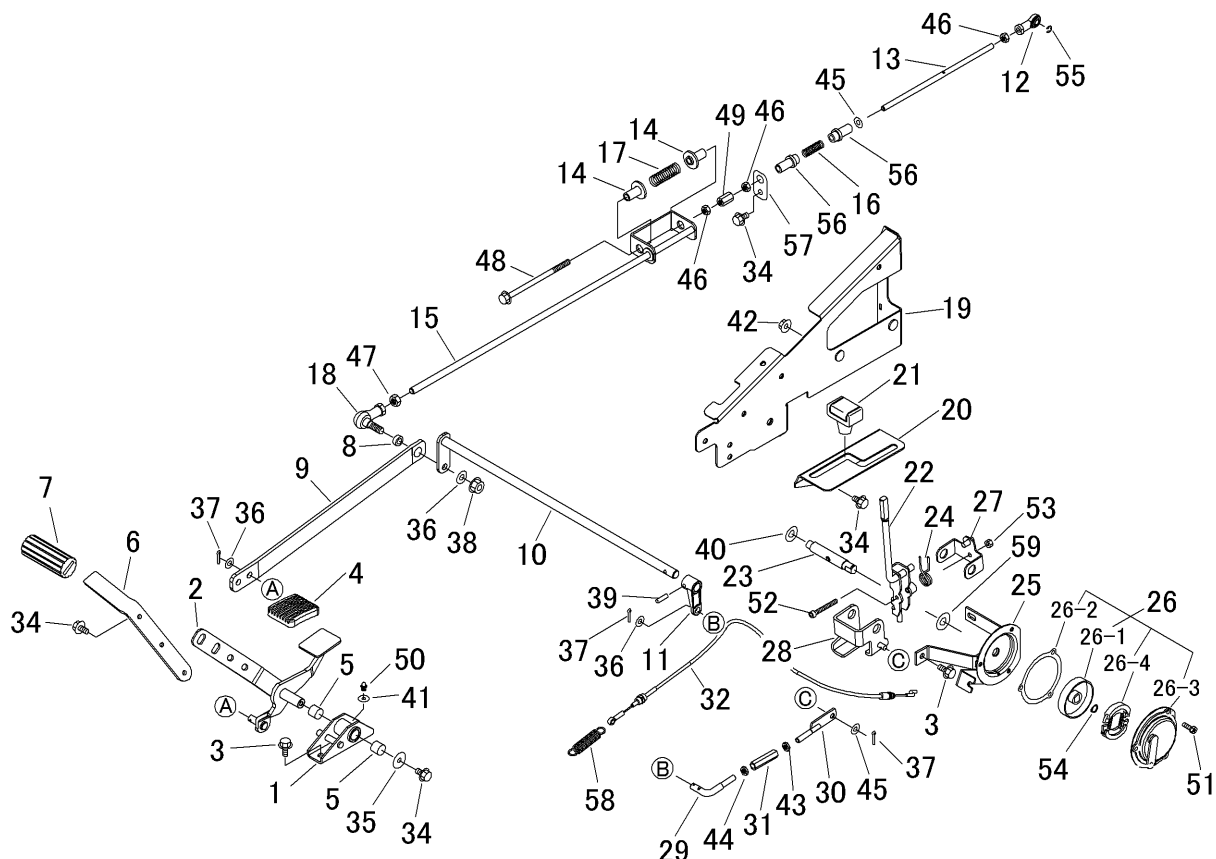
見出 NO.	部品番号 PART NO.	部品名称 PART NAME	個数 Q'ty	型 寸 DESCRIPTION	互 換 性 R/P	適 用 号 機 FROM ~ UP TO SERIAL NO	備 考 REMARKS
1	5347 3002 101	ケース	1	CASE			
2	5347 3002 200	シャフト	1	SHAFT			
3	5347 3002 300	ラック	1	RACK			
4	5347 3002 400	Uジョイント	1	JOINT			
5	5347 3002 500	ジョイント	2	JOINT			
6	5347 3002 600	タイロッドエンド	2	TIERIDEND			
8	5347 3002 800	ブーツ	2	BOOTS			
9	0796 0202 315	DUフツシュ	2	BUSHING			
10	5347 3002 900	ニートルベアリング	1	BEARING			
11	0750 0060 040	ベアリング	1	BEARING			
12	0741 0004 200	Cリング	1	RING			
13	0840 1020 428	オイルシール	1	OILSEAL			
14	F154 0108 025	セムスA	1	BOLT			
15	A303 0112 003	ナット	2	NUT			
16	5210 0099 100	SKバンド	2	BAND			
17	0050 3115 006	ホースクリップ	2	CLIP			

5360 310A ソウコウソウサ DRIVE LEVER (~ No.1721154)



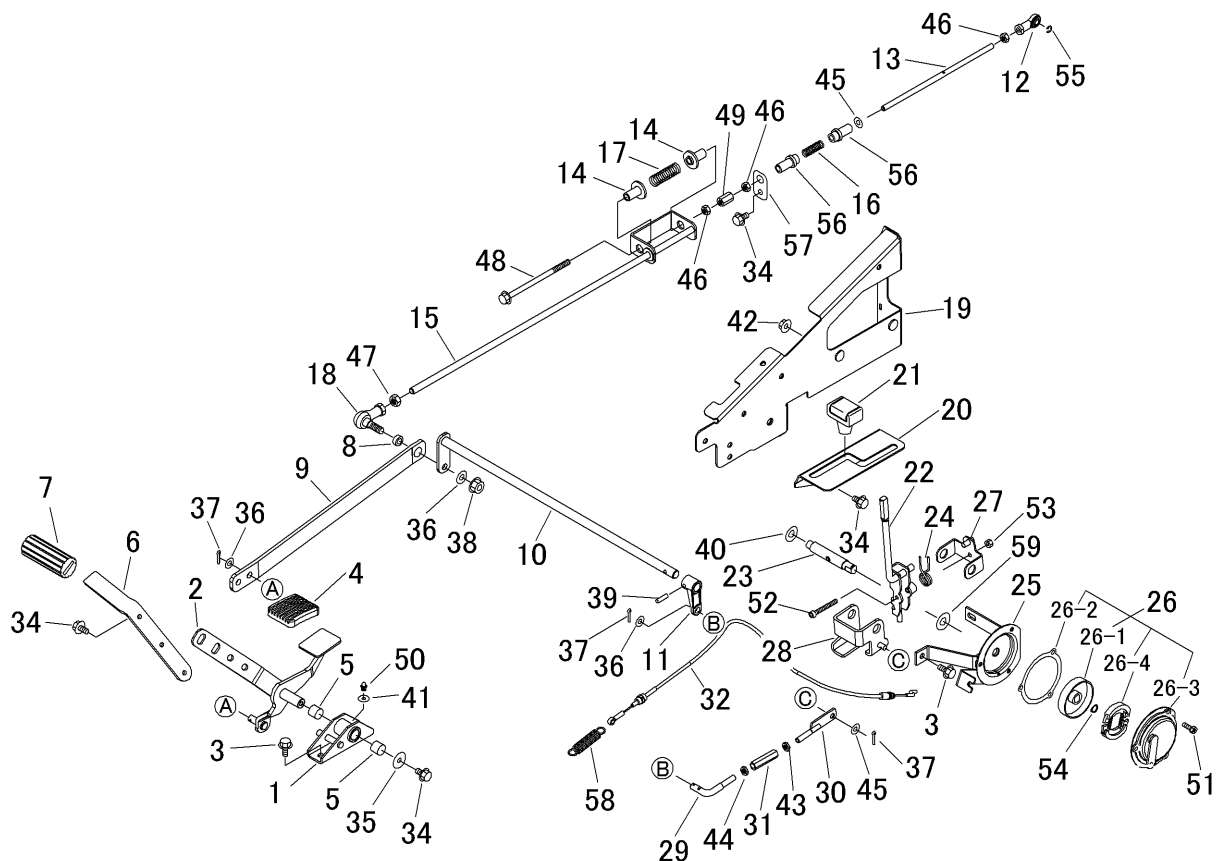
見出	部品番号	部品名称		個数	型 寸	互 換 性	適用号機	備 考
NO.	PART NO.	PART NAME		Q'ty	DESCRIPTION	R/P	FROM ~ UP TO SERIAL NO	REMARKS
1	5360 3101 000	ブラケット	BRACKET	1				
2	5360 3102 000	ペダル	PEDAL	1				
3	K710 0108 020	Fボルト	BOLT	3				
4	3709 3114 000	ペダルハット	BOOTS	1				
5	0796 0161 815	DUブッシュ	BUSH	2				
6	5332 3103 000	プレート	PLATE	1				
7	5317 3302 000	ハット	PAD	1				
8	5360 3006 000	カー	PIPE	1				
9	5360 3106 000	プレート	PLATE	1				
10	5360 3107 000	リンク	LINK	1				
11	3572 3238 000	アーム	ARM	1				
12	5347 2003 500	ロッドエンド	JOINT	1				
13	5360 3108 000	ピン	PIN	1				
14	5360 3109 000	ガイド	GUIDE	2				
15	5360 3111 000	ブラケット	BRACKET	1				
16	5310 3109 500	スプリング	SPRING	1				
17	5347 3123 000	スプリング	SPRING	1				

5360 310A ソウコウソウサ DRIVE LEVER (~ No.1721154)



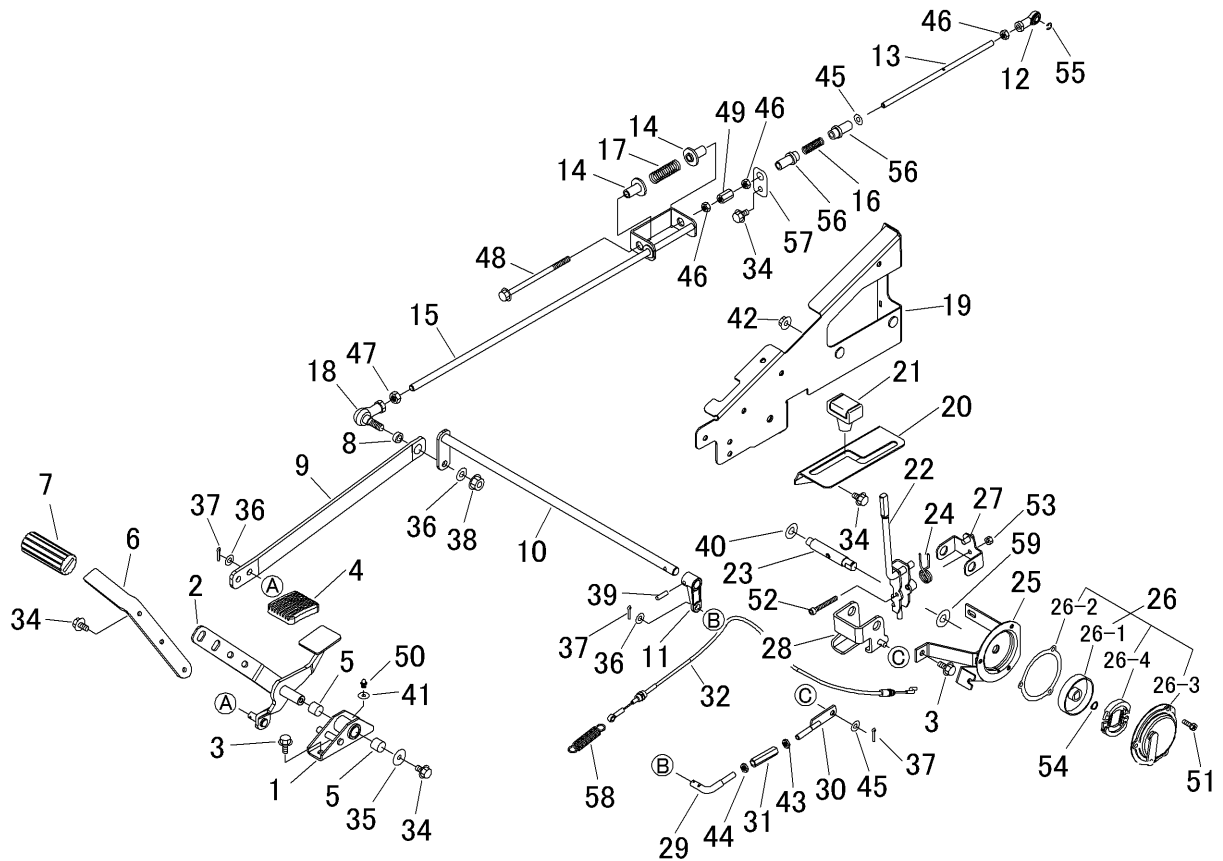
見出	部品番号	部品名称		個数	型 寸	互	適 用 号 機	備 考
NO.	PART NO.	PART NAME		Q'ty	DESCRIPTION	R/P	FROM ~ UP TO SERIAL NO	REMARKS
18	3627 3318 100	リンクホール	JOINT	1				
19	5360 3112 000	ブラケット	BRACKET	1				
20	5360 3113 000	プレート	PLATE	1				
21	5229 0105 000	グリップ	GRIP	1				
22	5360 3114 000	レバー	LEVER	1				
23	5360 3115 001	ピン	PIN	1				
24	5321 3113 000	スプリング	SPRING	1				
25	5360 3116 001	ブラケット	BRACKET	1				
26	7953 1212 100	ブレーキ Assy	BRAKE	1				
26-1	7953 1213 000	ブレーキドラム	DRUM	1				
26-2	7953 1213 300	パッキン	PACKEN	1				
26-3	7953 1213 400	パッキングプレート	PLATE	1				
26-4	7953 9901 000	シューセット	SHOE SET	1				
27	5360 3117 001	ブラケット	BRACKET	1				
28	5360 3118 001	リンク	LINK	1				
29	5360 3119 000	ボルト	BOLT	1				
30	5360 3121 000	ボルト	BOLT	1				

5360 310A ソウコウソウサ DRIVE LEVER (~ No.1721154)



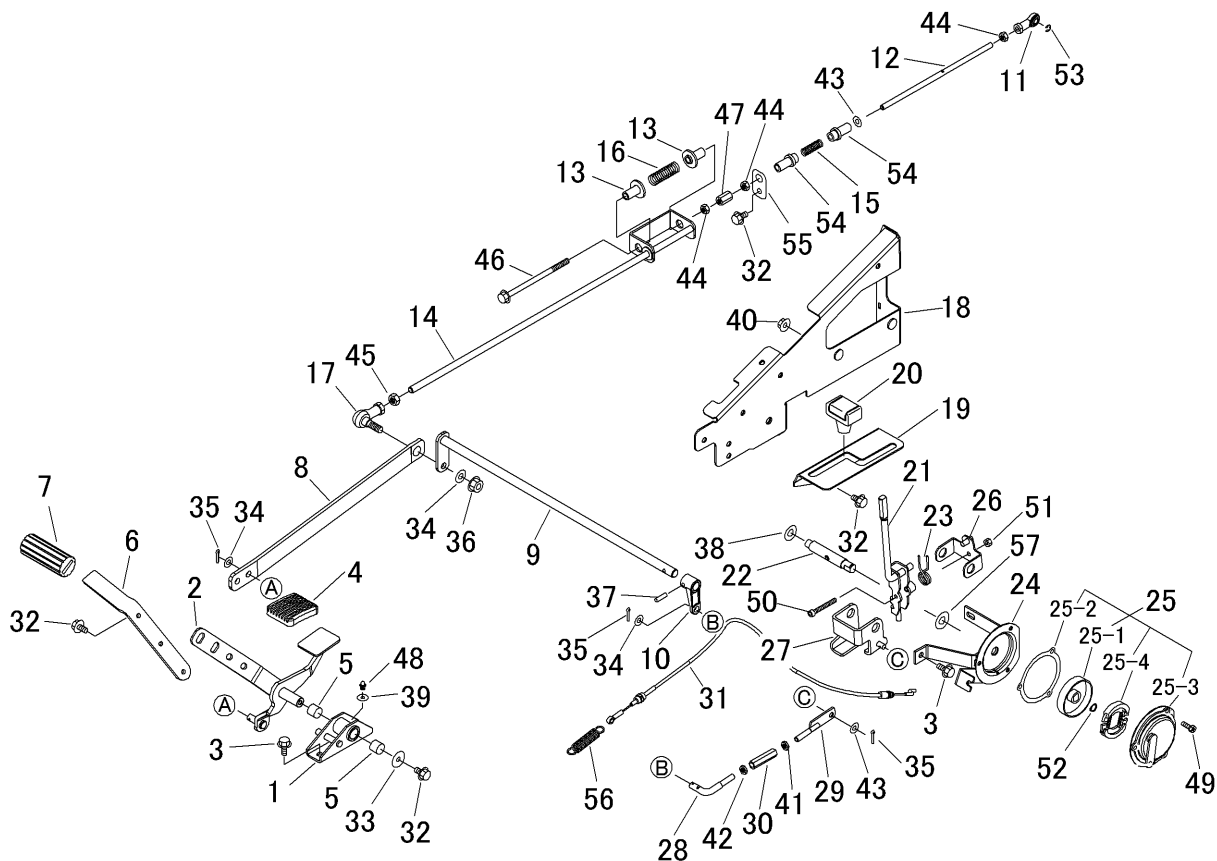
見出	部品番号	部品名称		個数	型 寸	互	適 用 号 機	備 考
NO.	PART NO.	PART NAME		Q'ty	DESCRIPTION	R/P	FROM ~ UP TO SERIAL NO	REMARKS
31	3208 3410 000	ターンバックル	TURNBUCKLE	1				
32	5360 3122 001	ワイヤー	WIRE	1				
34	K710 0108 016	Fボルト	BOLT	8				
35	0350 0160 828	PW	WASHER	1				
36	0350 0141 022	PW	WASHER	3				
37	0520 0125 016	ワリピン	PIN SPLIT	3				
38	F301 0110 000	Fナット	NUT	1				
39	0550 0006 022	スプリングピン	PIN SPRING	1				
40	0350 0161 630	PW	WASHER	2				
41	0350 0140 618	PW	WASHER	1				
42	F301 0108 000	Fナット	NUT	2				
43	A301 2108 003	ナット	NUT	1				
44	A301 0108 003	ナット	NUT	1				
45	0350 0140 818	PW	WASHER	2				
46	A301 0108 001	ナット	NUT	3				
47	A301 0110 001	ナット	NUT	1				
48	K814 0108 155	Fボルト	BOLT	1				

5360 310A ソウコウソウサ DRIVE LEVER (~ No.1721154)



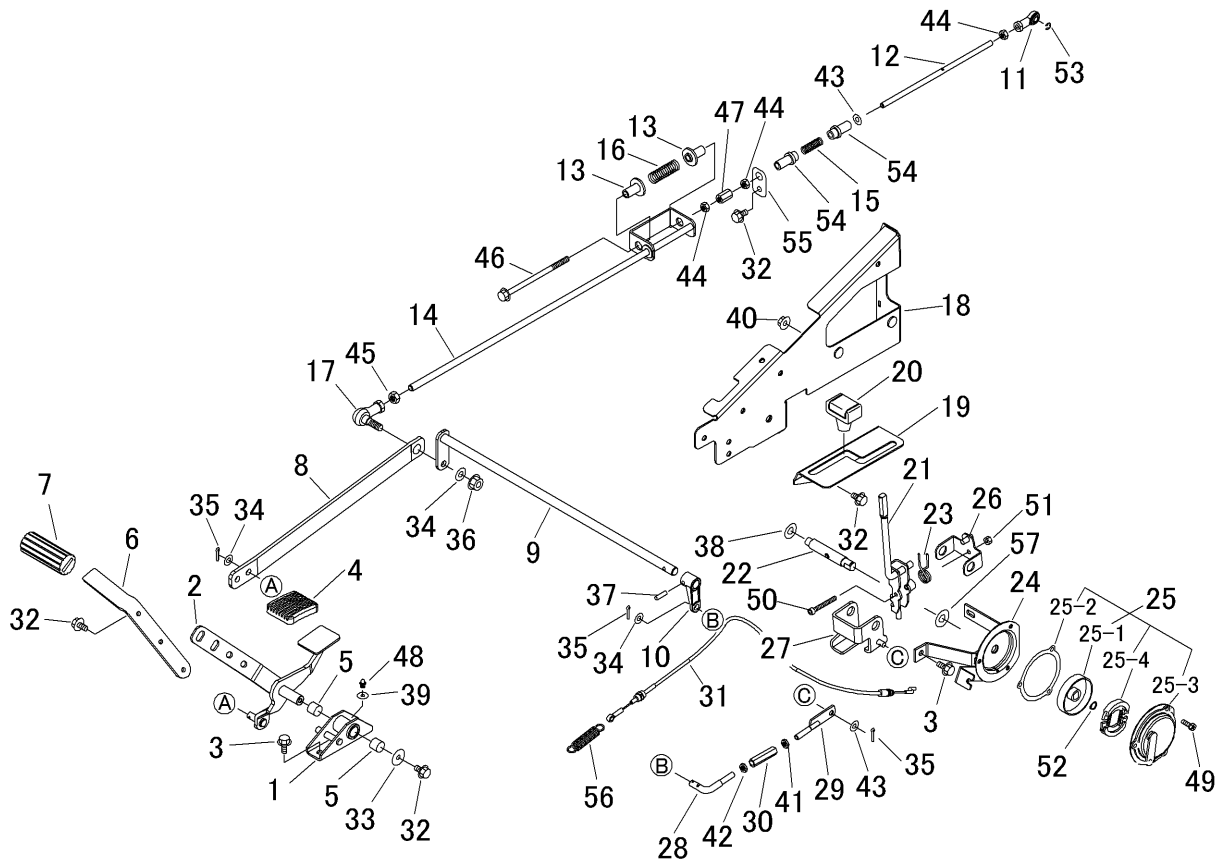
見出	部品番号	部品名称		個数	型 寸	互	適 用 号 機	備 考
NO.	PART NO.	PART NAME		Q'ty	DESCRIPTION	R/P	FROM ~ UP TO SERIAL NO	REMARKS
49	5360 3123 000	効ナット	NUT	1				
50	A650 0100 600	グリースニップル	NIPPLE GREASE	1				
51	F204 0106 012	セムスA	BOLT	3				
52	A544 0706 050	キャップスクリュー	BOLT	1				
53	A300 0106 001	ナット	NUT	1				
54	0740 0001 400	Cリング	RING	1				
55	0742 0100 600	Eリング	RING	1				
56	5360 3124 000	ガイド	GUIDE	2				
57	5360 3125 000	プレート	PLATE	1				
58	3617 3227 000	スプリング	SPRING	1				
59	0350 0161 430	PW	WASHER	1				

5360 310B ソウコウソウサ DRIVE LEVER (No.1721155~)



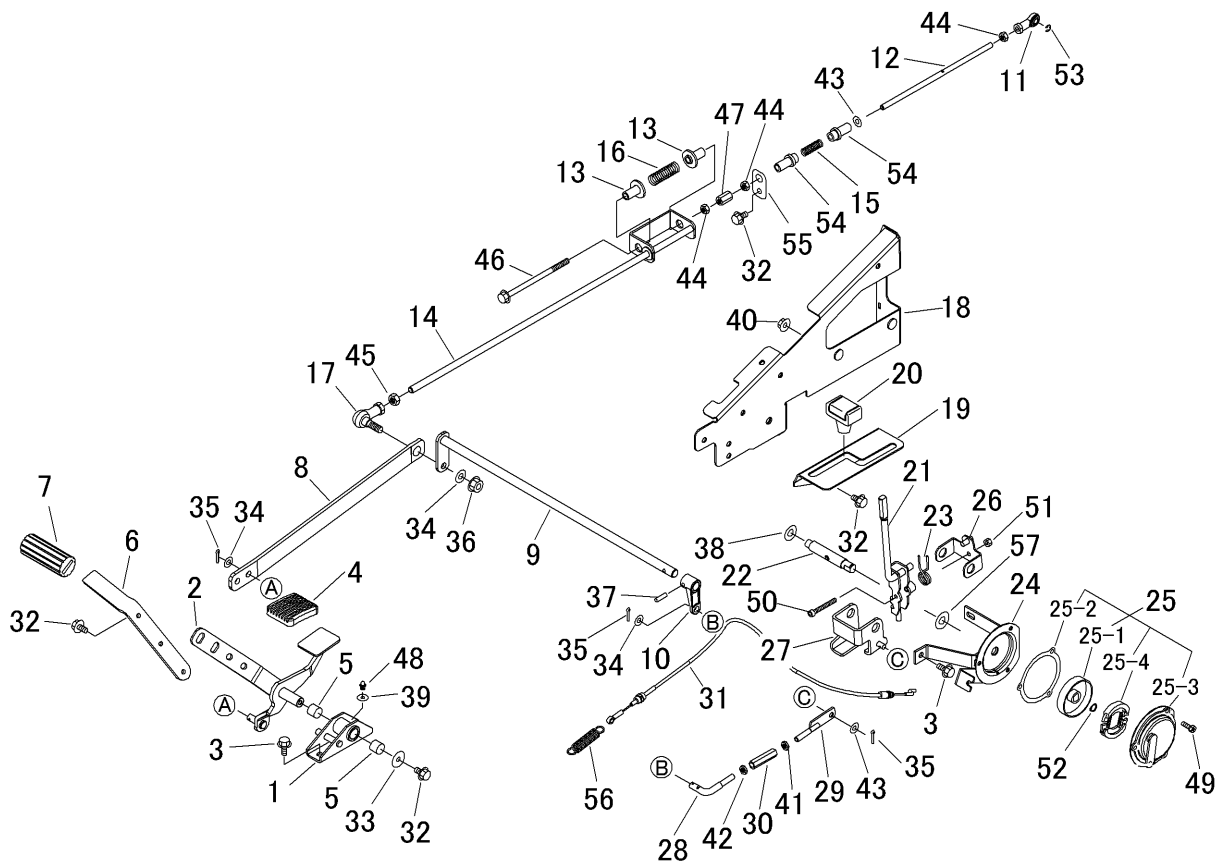
見出	部品番号	部品名称		個数	型 寸	互換性	適用号機	備考
NO.	PART NO.	PART NAME		Q'ty	DESCRIPTION	R/P	FROM ~ UP TO SERIAL NO	REMARKS
1	5360 3101 000	ブラケット	BRACKET	1				
2	5360 3102 000	ペダル	PEDAL	1				
3	K710 0108 020	Fボルト	BOLT	3				
4	3709 3114 000	ペダルハット	BOOTS	1				
5	0796 0161 815	DUブッシュ	BUSH	2				
6	5332 3103 000	プレート	PLATE	1				
7	5317 3302 000	ハット	PAD	1				
8	5360 3127 000	ブラケット	BRACKET	1				
9	5360 3128 000	リンク	LINK	1				
10	3572 3238 000	アーム	ARM	1				
11	5347 2003 500	ロッドエンド	JOINT	1				
12	5360 3108 000	ピン	PIN	1				
13	5360 3109 000	ガイド	GUIDE	2				
14	5360 3129 000	ブラケット	BRACKET	1				
15	5310 3109 500	スプリング	SPRING	1				
16	5347 3123 000	スプリング	SPRING	1				
17	3627 3318 100	リンクホール	JOINT	1				

5360 310B ソウコウソウサ DRIVE LEVER (No.1721155~)



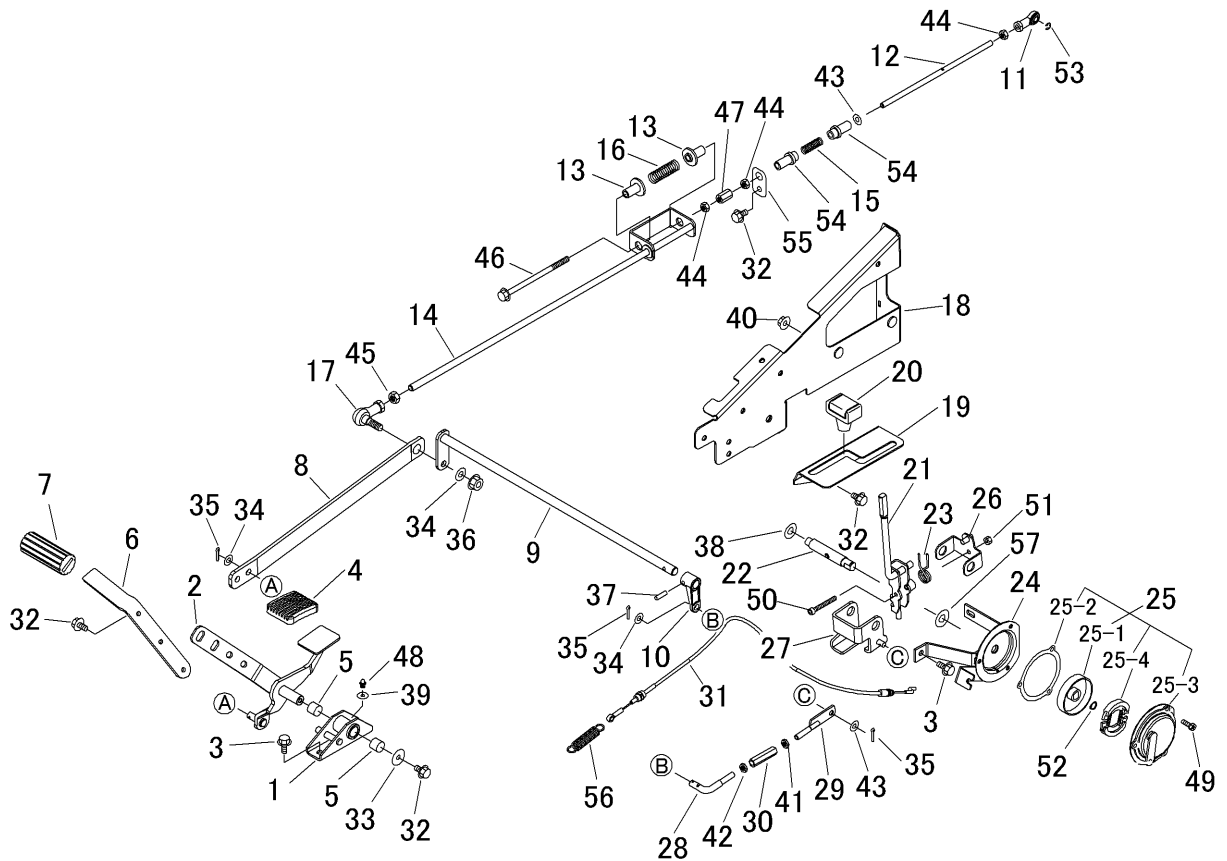
見出	部品番号	部品名称		個数	型 寸	互 換 性	適 用 号 機	備 考
NO.	PART NO.	PART NAME		Q'ty	DESCRIPTION	R/P	FROM ~ UP TO SERIAL NO	REMARKS
18	5360 3112 000	ブラケット	BRACKET	1				
19	5360 3113 000	プレート	PLATE	1				
20	5229 0105 000	グリップ	GRIP	1				
21	5360 3114 000	レバー	LEVER	1				
22	5360 3115 001	ピン	PIN	1				
23	5321 3113 000	スプリング	SPRING	1				
24	5360 3116 001	ブラケット	BRACKET	1				
25	7953 1212 100	ブレーキ Assy	BRAKE	1				
25-1	7953 1213 000	ブレーキドラム	DRUM	1				
25-2	7953 1213 300	パッキン	PACKEN	1				
25-3	7953 1213 400	パッキングプレート	PLATE	1				
25-4	7953 9901 000	シューセット	SHOE SET	1				
26	5360 3117 001	ブラケット	BRACKET	1				
27	5360 3118 001	リンク	LINK	1				
28	5360 3119 000	ボルト	BOLT	1				
29	5360 3121 000	ボルト	BOLT	1				
30	3208 3410 000	ターンバックル	TURNBUCKLE	1				

5360 310B ソウコウソウサ DRIVE LEVER (No.1721155~)



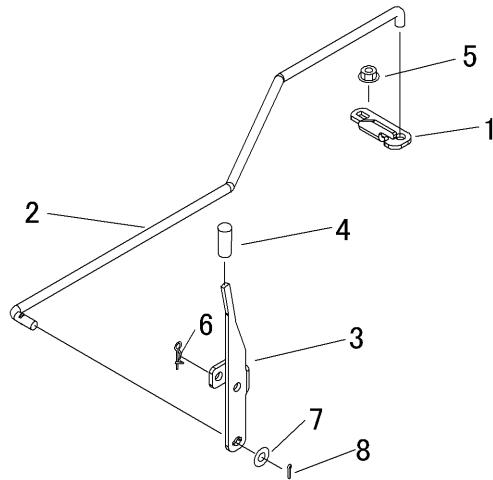
見出	部品番号	部品名称		個数	型 寸	互	適 用 号 機	備 考
NO.	PART NO.	PART NAME		Q'ty	DESCRIPTION	R/P	FROM ~ UP TO SERIAL NO	REMARKS
31	5360 3122 001	ワイヤー	WIRE	1				
32	K710 0108 016	Fボルト	BOLT	8				
33	0350 0160 828	PW	WASHER	1				
34	0350 0141 022	PW	WASHER	3				
35	0520 0125 016	ワリピン	PIN SPLIT	3				
36	F301 0110 000	Fナット	NUT	1				
37	0550 0006 022	スプリングピン	PIN SPRING	1				
38	0350 0161 630	PW	WASHER	2				
39	0350 0140 618	PW	WASHER	1				
40	F301 0108 000	Fナット	NUT	2				
41	A301 2108 003	ナット	NUT	1				
42	A301 0108 003	ナット	NUT	1				
43	0350 0140 818	PW	WASHER	2				
44	A301 0108 001	ナット	NUT	3				
45	A301 0110 001	ナット	NUT	1				
46	K814 0108 155	Fボルト	BOLT	1				
47	5360 3123 000	効ナット	NUT	1				

5360 310B ソウコウソウサ DRIVE LEVER (No.1721155~)



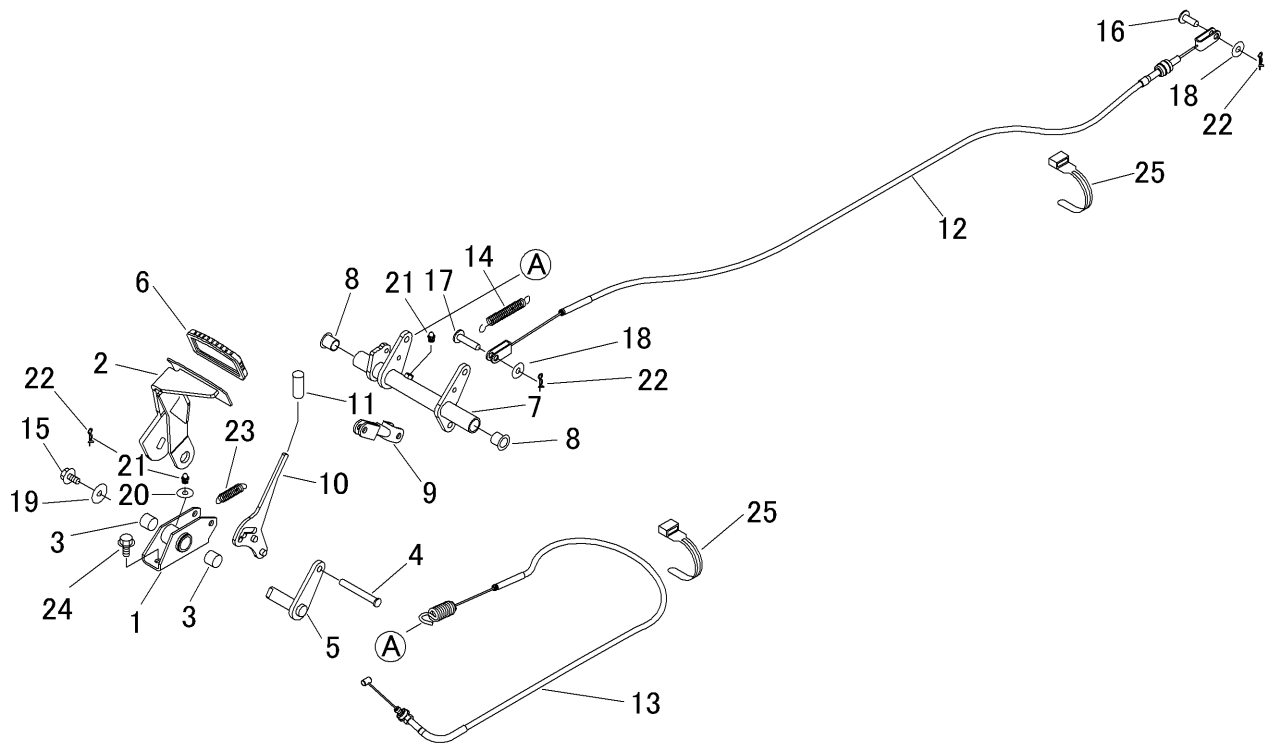
見出	部品番号	部品名称		個数	型 寸	互	適	備
NO.	PART NO.	PART NAME		Q'ty	DESCRIPTION	R/P	FROM ~ UP TO SERIAL NO	REMARKS
48	A650 0100 600	グリースニップル	NIPPLE GREASE	1				
49	F204 0106 012	セムスA	BOLT	3				
50	A544 0706 050	キャップスクリュー	BOLT	1				
51	A300 0106 001	ナット	NUT	1				
52	0740 0001 400	Gリング	RING	1				
53	0742 0100 600	Eリング	RING	1				
54	5360 3124 000	ガイド	GUIDE	2				
55	5360 3125 000	プレート	PLATE	1				
56	3617 3227 000	スプリング	SPRING	1				
57	0350 0161 430	PW	WASHER	1				

5360 320A フクヘンソク AUXILIARY SHIFT LEVER



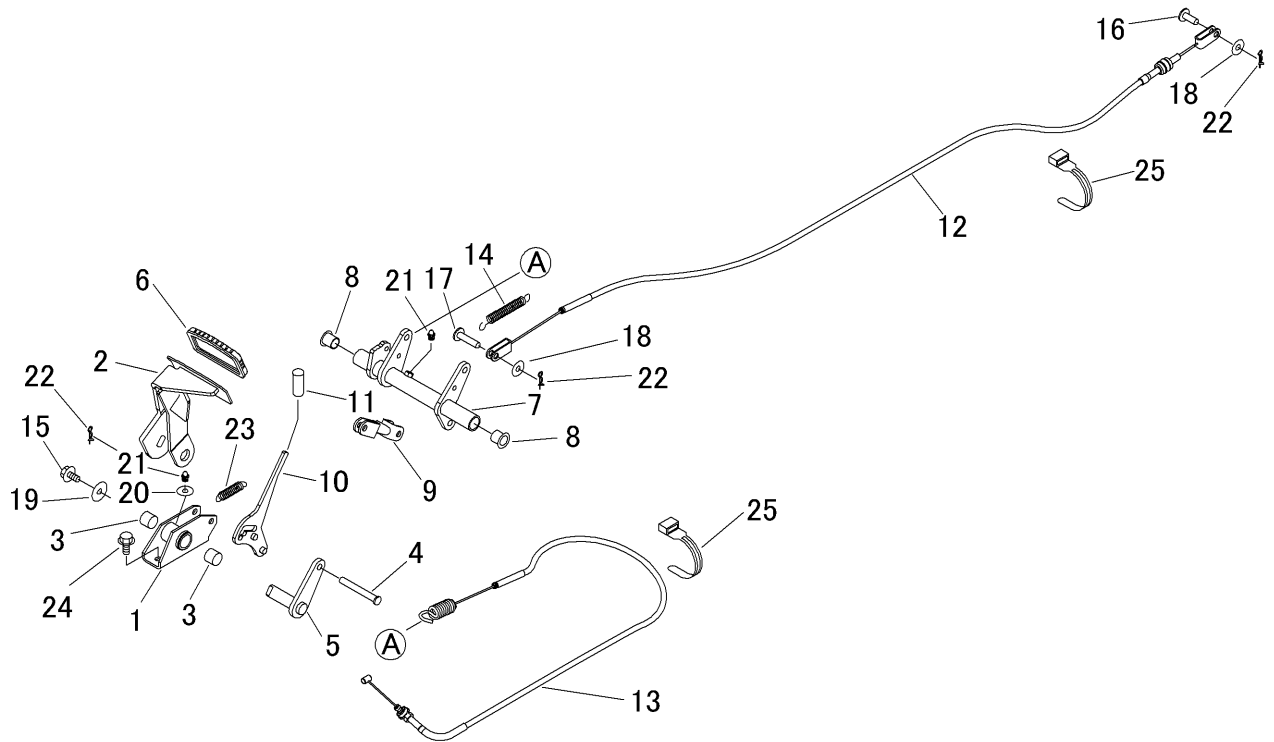
見出	部品番号	部品名称		個数	型 寸	互 換 性	適 用 号 機	備 考
NO.	PART NO.	PART NAME		Q'ty	DESCRIPTION	R/P	FROM ~ UP TO SERIAL NO	REMARKS
1	5360 3201 000	アーム	ARM	1				
2	5360 3202 000	ロッド	ROD	1				
3	5360 3203 000	レバー	LEVER	1				
4	3563 0105 000	グリップ	GRIP	1				
5	F301 0108 000	Fナット	NUT	1				
6	0523 0110 000	スナップピン	PIN SNAP	1				
7	0350 0141 022	PW	WASHER	1				
8	0520 0125 020	ワリピン	PIN	1				

5360 330A ブレーキ BRAKE



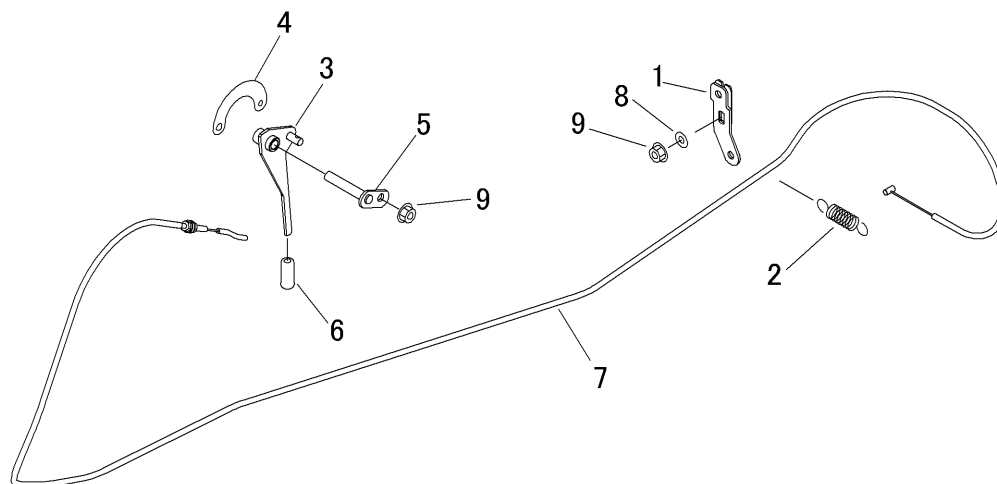
見出	部品番号	部品名称		個数	型 寸	互換性	適用号機	備考
NO.	PART NO.	PART NAME		Q'ty	DESCRIPTION	R/P	FROM ~ UP TO SERIAL NO	REMARKS
1	5360 3301 000	ブラケット	BRACKET	1				
2	5360 3302 000	ペダル	PEDAL	1				
3	0796 0161 815	DUブッシュ	BUSH	2				
4	5360 3311 000	ピン	PIN	1				
5	5360 3303 000	ピン	PIN	1				
6	3420 3026 000	ペダルハット	BOOTS	1				
7	5360 3304 000	リンク	LINK	1				
8	3718 3332 000	ブッシュ	BUSH	2				
9	5360 3305 000	ロッド	ROD	1				
10	5360 3306 000	レバー	LEVER	1				
11	5310 4155 000	グリップ	GRIP	1				
12	5360 3307 000	ワイヤー	WIRE	1				
13	5360 3308 000	ワイヤー	WIRE	1				
14	3205 2004 000	スプリング	SPRING	1				
15	K710 0108 016	Fボルト	BOLT	1				
16	0562 0108 022	ヒラアタマピン	PIN	1				
17	0562 0108 035	ヒラアタマピン	PIN	1				

5360 330A ブレーキ BRAKE

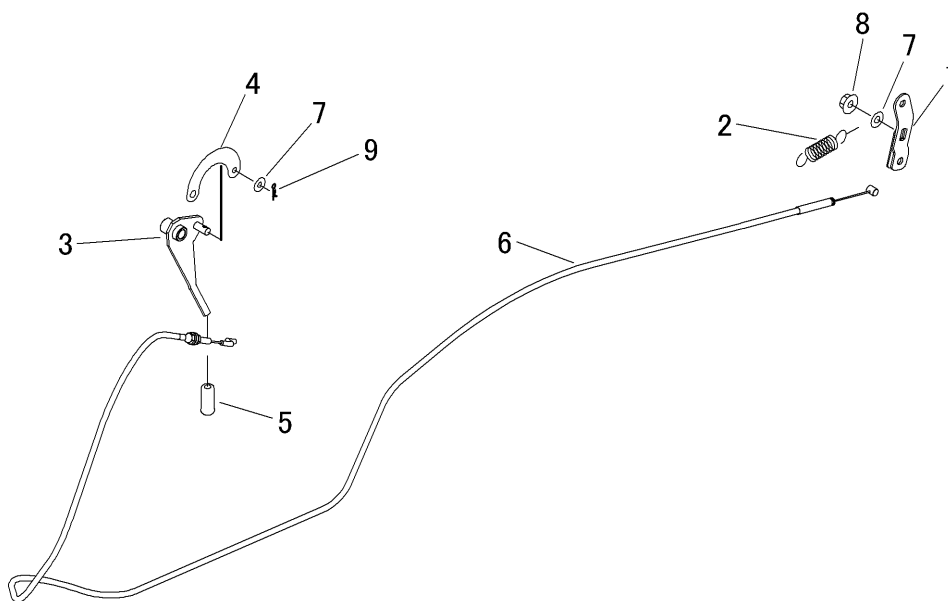


見出	部品番号	部品名称		個数	型 寸	互換性	適用号機	備考
NO.	PART NO.	PART NAME		Q'ty	DESCRIPTION	R/P	FROM ~ UP TO SERIAL NO	REMARKS
18	0350 0140 818	PW	WASHER	3				
19	0350 0160 828	PW	WASHER	1				
20	0350 0140 618	PW	WASHER	1				
21	A650 0100 600	グリースニップル	NIPPLE GREASE	2				
22	0520 0125 016	ワリピン	PIN SPLIT	3				
23	3408 5202 000	スプリング	SPRING	1				
24	K710 0108 020	Fボルト	BOLT	2				
25	3513 3131 000	プラスチックバンド	BAND	2				

5360 340A デフロック DIFFERENTIAL LOCK

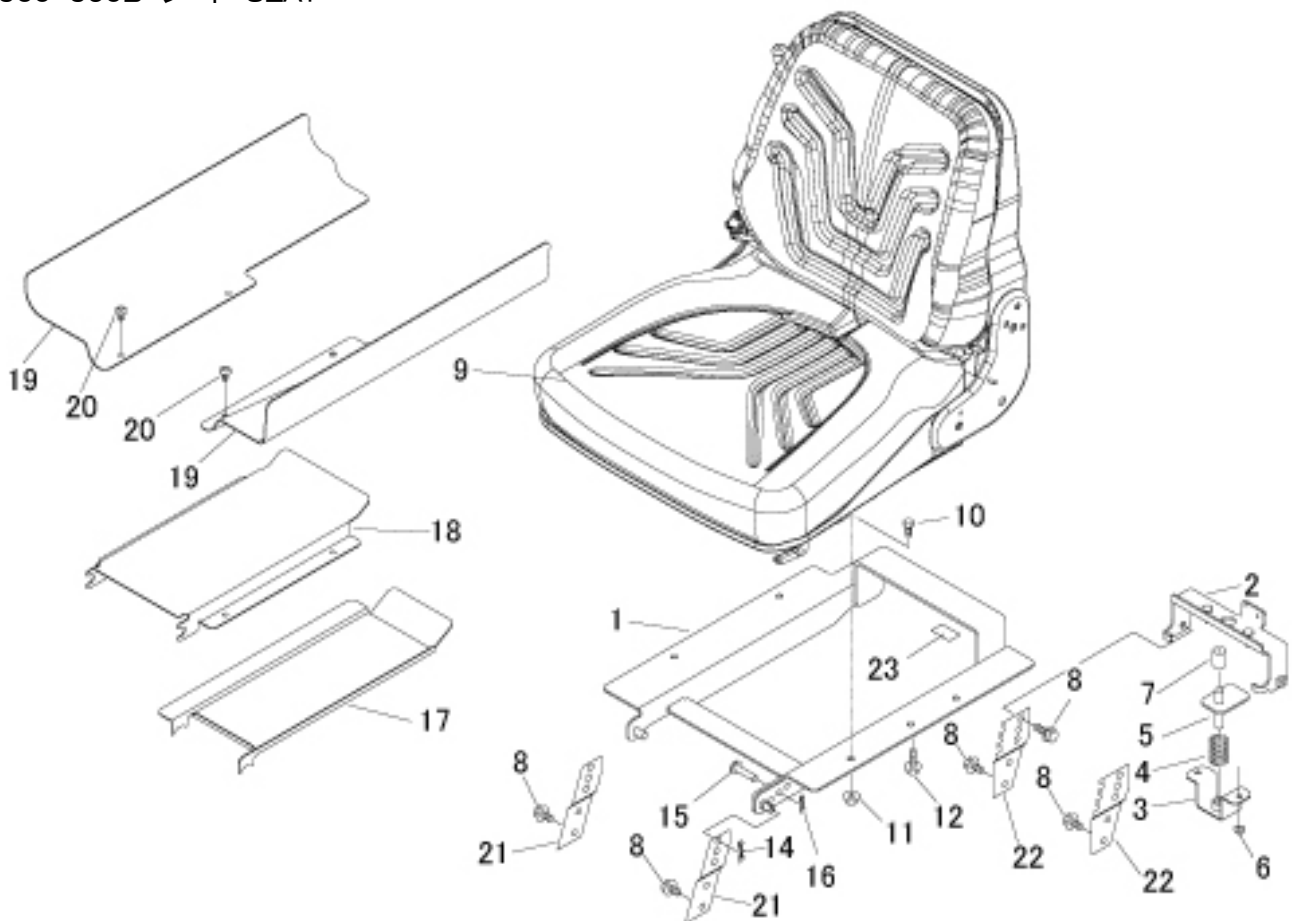


見出 NO.	部品番号 PART NO.	部品名称 PART NAME	個数 Q'ty	型 寸 DESCRIPTION	互 換 性 R/P	適 用 号 機 FROM ~ UP TO SERIAL NO	備 考 REMARKS
1	5332 3401 000	レバー LEVER	1				
2	3617 3227 000	スプリング SPRING	1				
3	5360 3451 001	レバー LEVER	1				
4	3611 3209 000	レバーアーム ARM	1				
5	5360 3402 000	ピン PIN	1				
6	5310 4155 000	グリップ GRIP	1				
7	5360 3403 000	ワイヤー WIRE	1				
8	0350 0140 818	PW WASHER	1				
9	F301 0108 000	Fナット NUT	2				

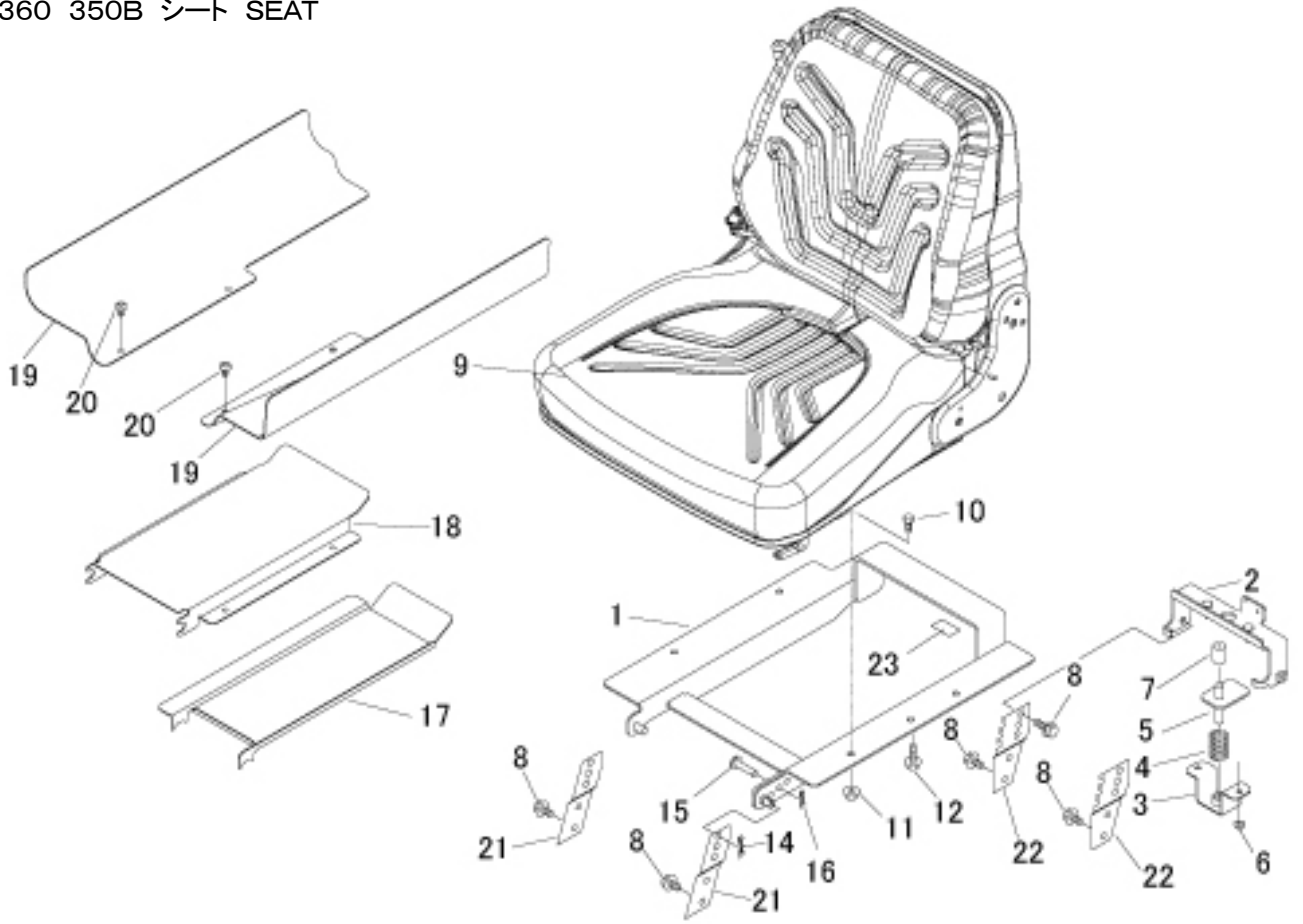


見出	部品番号	部品名称		個数	型 寸	互	適 用 号 機	備 考
NO.	PART NO.	PART NAME		Q'ty	DESCRIPTION	R/P	FROM ~ UP TO SERIAL NO	REMARKS
1	5332 3401 000	レバ [°]	LEVER	1				
2	3617 3227 000	スプリング [°]	SPRING	1				
3	5360 3401 001	レバ [°]	LEVER	1				
4	3611 3209 000	レバ [°] -アーム	ARM	1				
5	5310 4155 000	グリップ [°]	GRIP	1				
6	5360 3452 000	ワイヤ [°]	WIRE	1				AWD切替
7	0350 0140 818	PW	WASHER	2				
8	F301 0108 000	Fナット	NUT	1				
9	0523 0108 000	スナップピン	PIN SNAP	1				

5360 350B シート SEAT



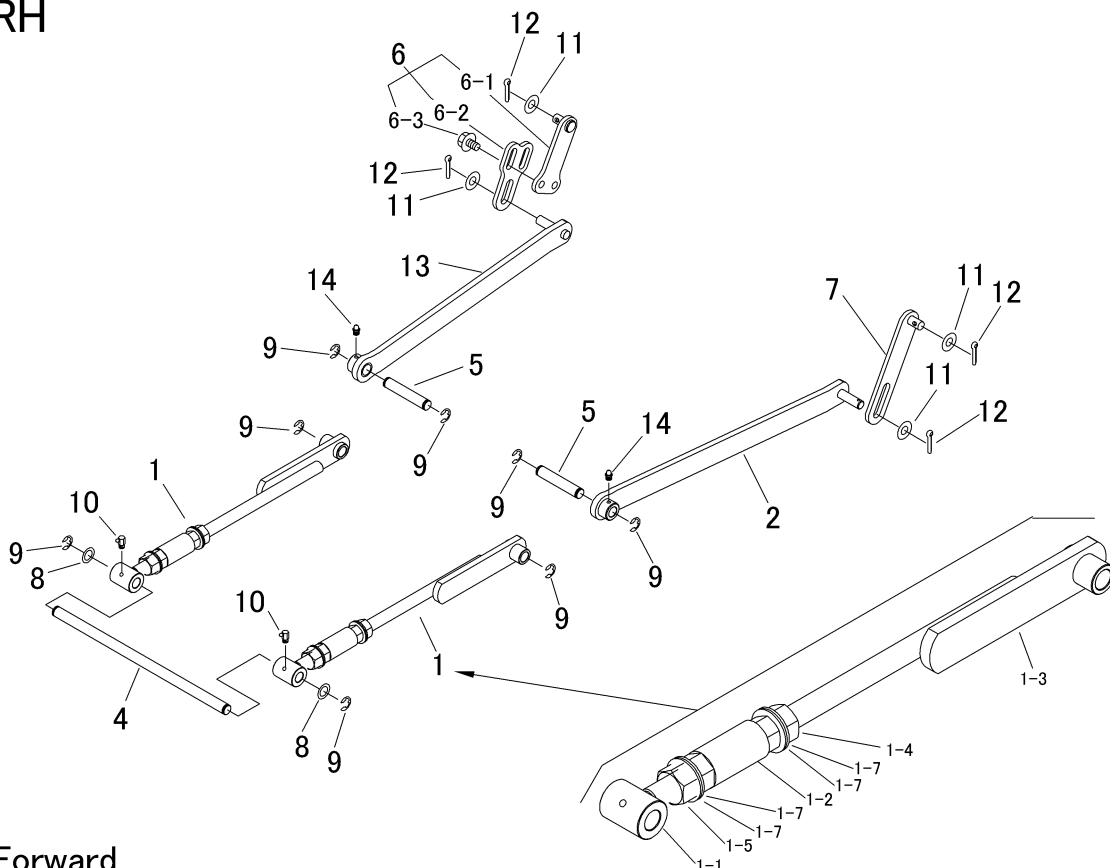
見出	部品番号	部品名称		個数	型 寸	互	適 用 号 機	備 考
NO.	PART NO.	PART NAME		Q'ty	DESCRIPTION	R/P	FROM ~ UP TO SERIAL NO	REMARKS
1	5360 3508 000	ブラケット	BRACKET	1				
2	5360 3502 000	ブラケット	BRACKET	1				
3	5332 3506 000	ブラケット	BRACKET	1				
4	5312 3514 000	スプリング	SPRING	1				
5	5332 3507 000	ブラケット	BRACKET	1				
6	F300 0106 000	Fナット	NUT	2				
7	3611 1807 000	ホゴゴム	GROMMET	1				
8	K710 0108 016	Fボルト	BOLT	10				
9	5347 3526 000	シート	SEAT	1				
10	A110 0108 016	ボルト	BOLT	4				
11	F301 0108 000	Fナット	NUT	4				
12	K710 0108 025	Fボルト	BOLT	1				
14	0523 0110 000	スナップピン	PIN SNAP	1				
15	0562 0108 025	ヒラアタマピン	PIN	1				
16	0523 0108 000	スナップピン	PIN SNAP	1				
17	5360 3503 000	プレート	PLATE	1				
18	5360 3504 000	プレート	PLATE	1				



見出	部品番号	部品名称		個数	型 寸	互 換 性	適 用 号 機	備 考
NO.	PART NO.	PART NAME		Q'ty	DESCRIPTION	R/P	FROM ~ UP TO SERIAL NO	REMARKS
19	5360 3505 001	ゴムイタ	RUBBER	2				
20	3661 1457 100	クリップ	CLIP	4				
21	5360 3506 000	ブラケット	BRACKET	2				
22	5360 3507 000	ブラケット	BRACKET	2				

5360 400A カリハリンク CUTTING LINK

RH



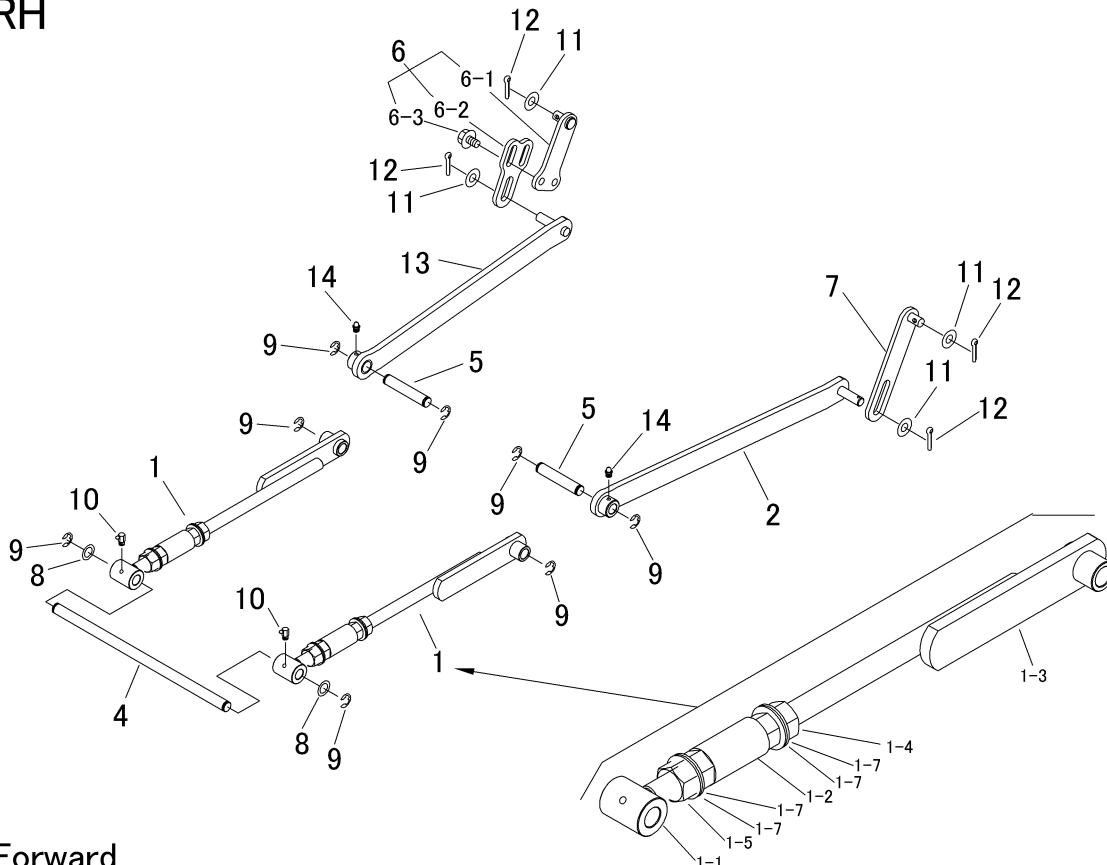
Forward

LH

見出	部品番号	部品名称		個数	型 寸	互換性	適用号機	備考
NO.	PART NO.	PART NAME		Q'ty	DESCRIPTION	R/P	FROM ~ UP TO SERIAL NO	REMARKS
1	5360 4011 000	リンクASSY	LINK ASSY	2				
1-1	5360 4012 000	ブラケット	BRACKET	2				
1-2	5360 4013 000	パイプ	PIPE	2				
1-3	5360 4014 000	ブラケット	BRACKET	2				
1-4	A304 0116 001	ナット	NUT	2				
1-5	A304 2116 001	ナット	NUT	2				
1-7	3673 3011 000	サラハネ	SPRING	8				
2	5360 4002 000	リンク	LINK	1				
4	5360 4004 000	ピン	PIN	1				
5	5360 4005 000	ピン	PIN	2				
6	5360 4006 000	リンクアジャスタ	LINK ADJUSTER	1				
6-1	5360 4007 000	リンク	LINK	1				
6-2	5321 4091 200	プレート	PLATE	1				
6-3	K712 0110 016	Fボルト	BOLT	2				
7	5360 4009 000	リンク	LINK	1				
8	5332 4007 000	ワッシャ	WASHER	2				
9	0742 0101 200	Eリング	RING	8				

5360 400A カリハリンク CUTTING LINK

RH

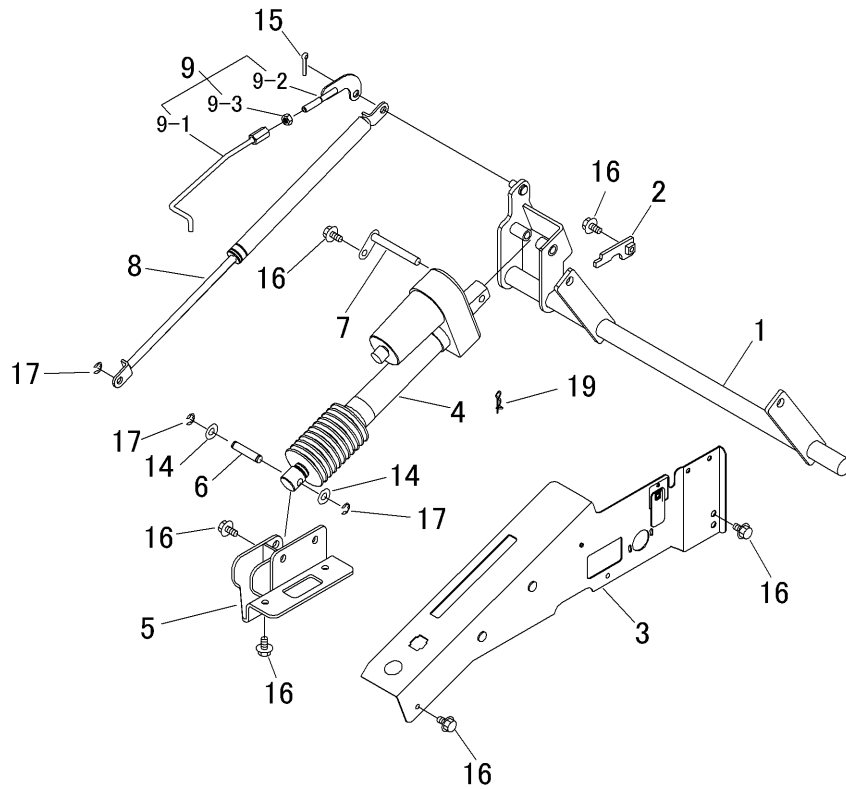


Forward

LH

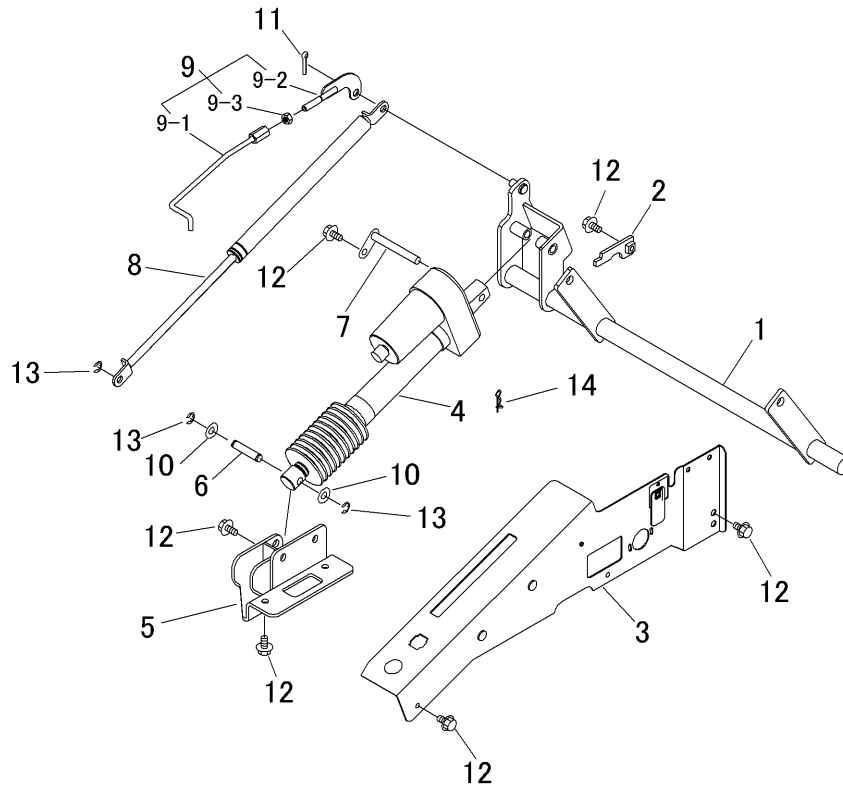
見出	部品番号	部品名称		個数	型 寸	互換性	適用号機	備 考
NO.	PART NO.	PART NAME		Q'ty	DESCRIPTION	R/P	FROM ~ UP TO SERIAL NO	REMARKS
10	A652 0100 600	グリースニップル	NIPPLE GREASE	2				
11	0350 0151 226	PW	WASHER	4				
12	0520 0132 025	ワリピン	PIN SPLIT	4				
13	5360 4002 500	リンク	LINK	1				
14	A650 0100 600	グリースニップル	NIPPLE GREASE	2				

5360 405A デンドウショウコウ ELECTRIC CUTTING HEIGHT ADJUSTER (~ No.1722000)



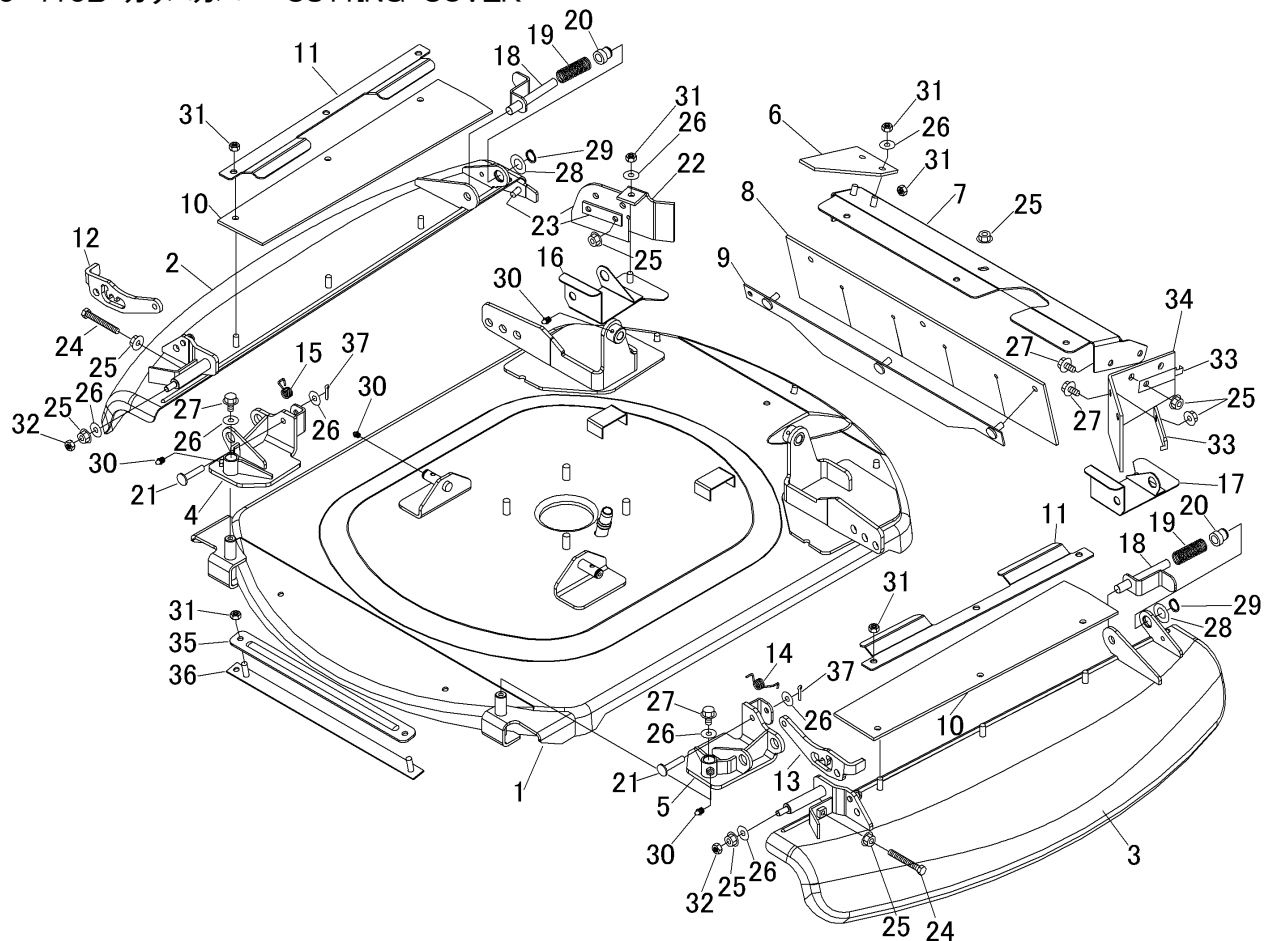
見出	部品番号	部品名称		個数	型 寸	互	適 用 号 機	備 考
NO.	PART NO.	PART NAME		Q'ty	DESCRIPTION	R/P	FROM ~ UP TO SERIAL NO	REMARKS
1	5360 4051 002	リンク	LINK	1				
2	5360 4052 000	ブラケット	BRACKET	1				
3	5360 4053 000	コンソール	CONSOLE	1				
4	5360 4058 000	シリンダ	CYLINDER	1				
5	5360 4054 001	ブラケット	BRACKET	1				
6	5360 4059 000	ピン	PIN	1				
7	5360 4061 000	ピン	PIN	1				
8	5347 4057 000	ガススプリング	ABSORBER	1				
9	5360 4056 000	ロッド	ROD	1				
9-1	5360 4056 100	ロッド	ROD	1				
9-2	5360 4056 300	ボルト	BOLT	1				
9-3	A301 0108 001	ナット	NUT	1				
14	0350 0141 022	PW	WASHER	2				
15	0520 0125 020	ワリピン	PIN SPLIT	1				
16	K710 0108 016	Fボルト	BOLT	10				
17	0742 0100 800	Eリング	RING	3				
19	0523 0106 000	スナップピン	PIN	1				

5360 405B デンドウショウコウ ELECTRIC CUTTING HEIGHT ADJUSTER (No.1722001 ~)



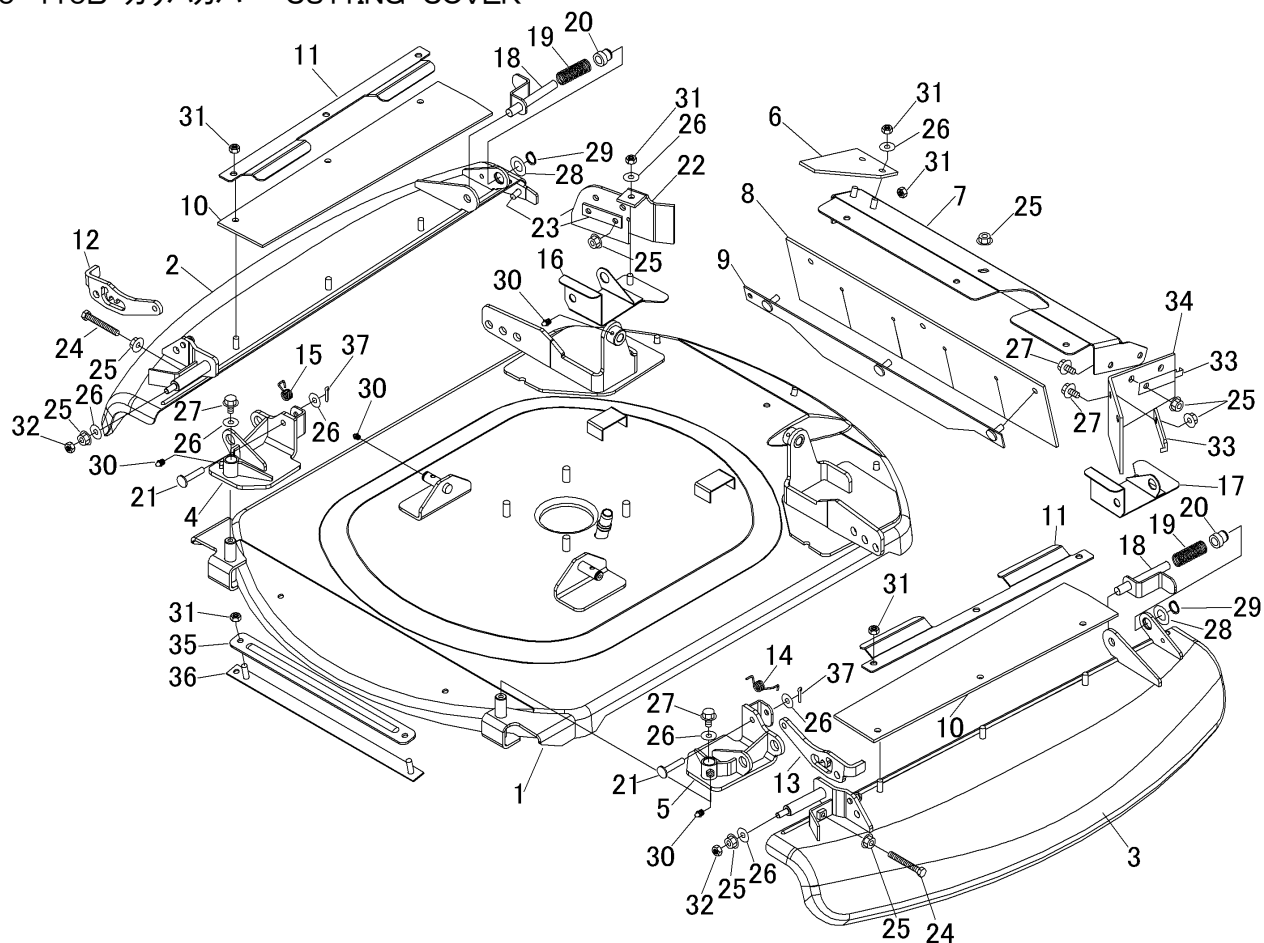
見出	部品番号	部品名称		個数	型 寸	互	適 用 号 機	備 考
NO.	PART NO.	PART NAME		Q'ty	DESCRIPTION	R/P	FROM ~ UP TO SERIAL NO	REMARKS
1	5366 4051 000	リンク	LINK	1				
2	5360 4052 000	ブラケット	BRACKET	1				
3	5360 4062 000	コンソール	CONSOLE	1				
4	5360 4058 000	ハッテリシリンダ	CYLINDER	1				
5	5366 4052 000	ブラケット	BRACKET	1				
6	5360 4059 000	ピン	PIN	1				
7	5360 4061 000	ピン	PIN	1				
8	5347 4057 000	ガススプリング	ABSORBER	1				
9	5360 4056 000	ロッド	ROD	1				
9-1	5360 4056 100	ロッド	ROD	1				
9-2	5360 4056 300	ボルト	BOLT	1				
9-3	A301 0108 001	ナット	NUT	1				
10	0350 0141 022	PW	WASHER	2				
11	0520 0125 020	ワリピン	PIN	1				
12	K710 0108 016	Fボルト	BOLT	10				
13	0742 0100 800	Eリング	RING	3				
14	0523 0106 000	スナップピン	PIN SNAP	1				

5360 410B カリハカバー CUTTING COVER



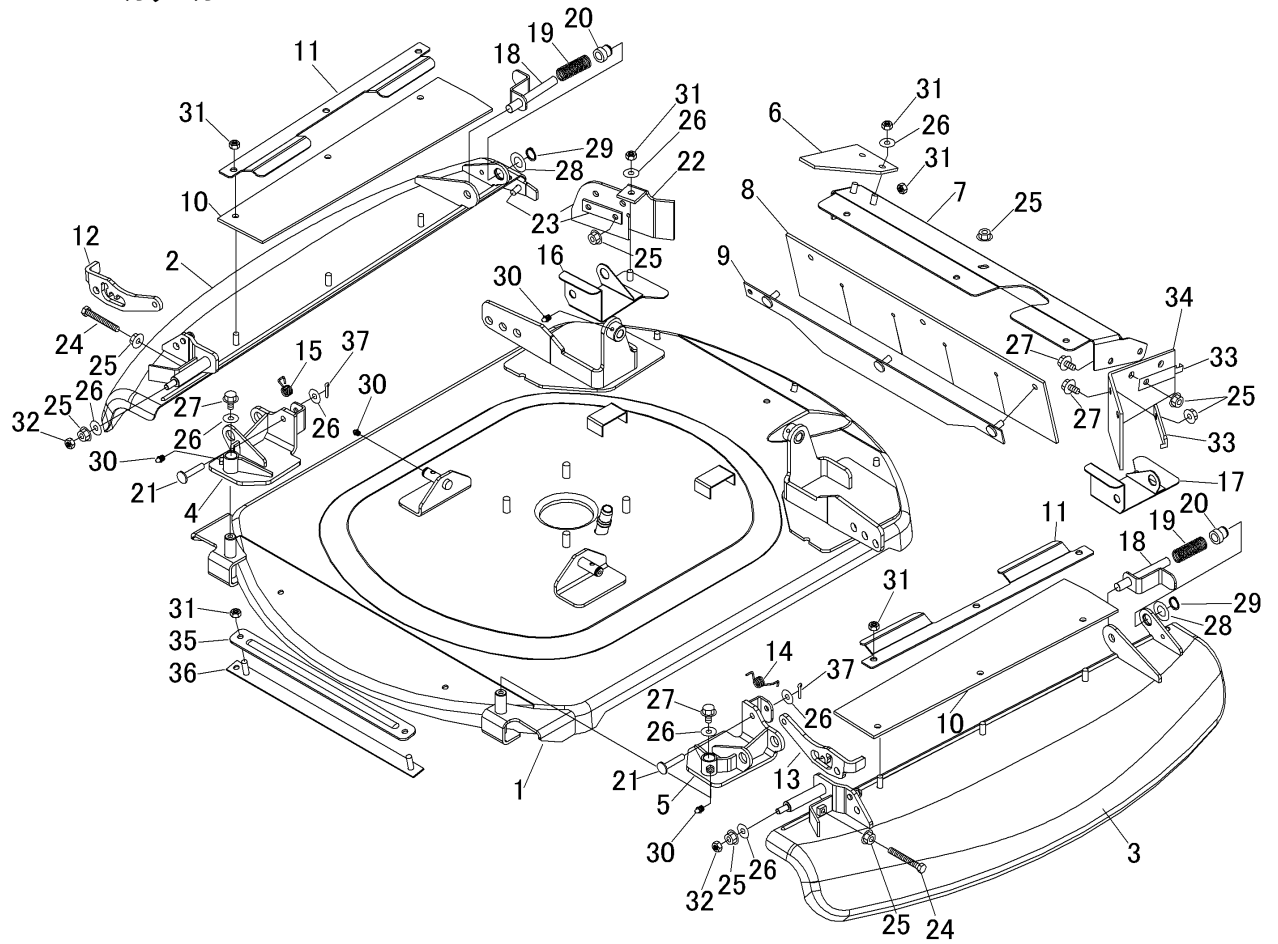
見出	部品番号	部品名称		個数	型 寸	互 換 性	適 用 号 機	備 考
NO.	PART NO.	PART NAME		Q'ty	DESCRIPTION	R/P	FROM ~ UP TO SERIAL NO	REMARKS
1	5360 4131 002	カリハカバー	COVER	1				
2	5347 4161 000	カバー	COVER	1	Right			
3	5347 4162 000	カバー	COVER	1	Left			
4	5347 4163 001	ブラケット	BRACKET	1	Right			
5	5347 4164 001	ブラケット	BRACKET	1	Left			
6	5335 4125 000	ゴムタ	RUBBER	1				
7	5360 4137 001	ブラケット	BRACKET	1				
8	5332 4113 000	ゴムタ	RUBBER	1				
9	5332 4115 000	ブラケット	BRACKET	1				
10	5347 4109 000	ゴムタ	RUBBER	2				
11	5347 4106 000	プレート	PLATE	2				
12	5347 4165 000	プレート	PLATE	1				
13	5347 4166 000	プレート	PLATE	1				
14	5321 4128 000	スプリング	SPRING	1				
15	5304 4153 000	スプリング	SPRING	1				
16	5347 4104 000	カバー	COVER	1	Right			
17	5360 4125 000	カバー	COVER	1	Left			

5360 410B カリハカバー CUTTING COVER



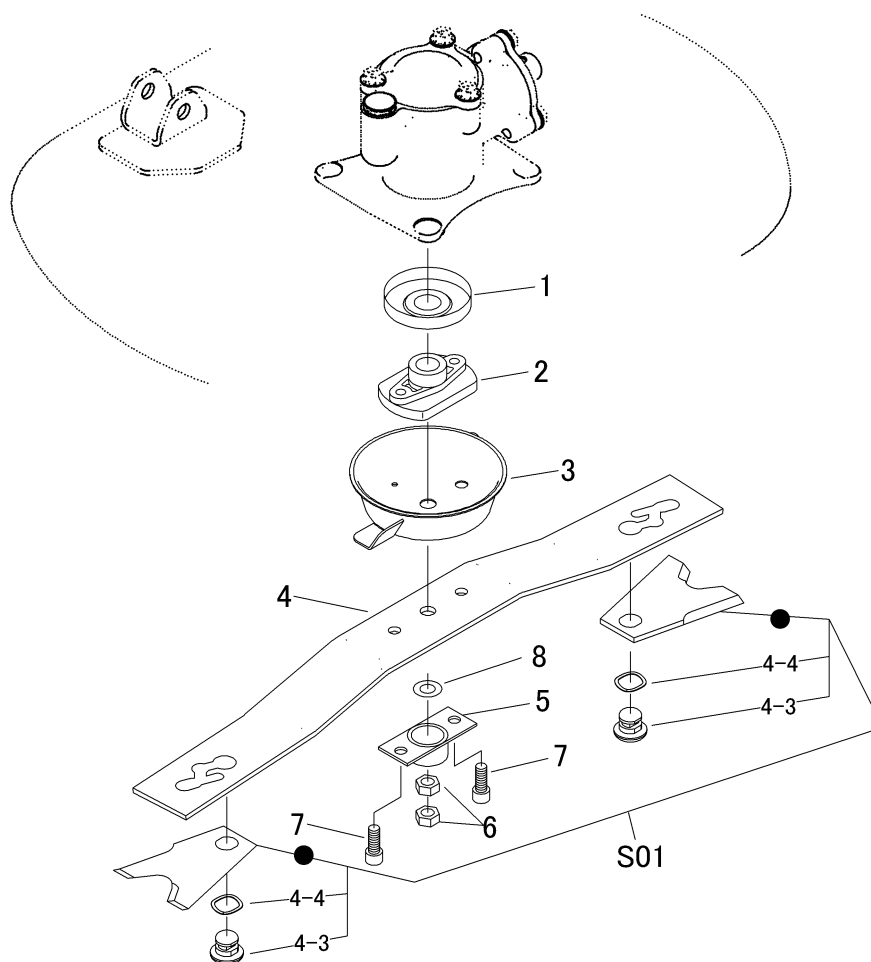
見出	部品番号	部品名称		個数	型 寸	互	適 用 号 機	備 考
NO.	PART NO.	PART NAME	Q'ty	DESCRIPTION	R/P	FROM ~ UP TO SERIAL NO.	REMARKS	
18	5335 4106 000	ピン	PIN	2				
19	5116 3075 300	スプリング	SPRING	2				
20	5335 4107 000	ピン	PIN	2				
21	0562 0108 040	ヒラアタマピン	PIN	2				
22	5335 4123 000	ゴムイタ	RUBBER	1				
23	5335 4124 001	プレート	PLATE	1				
24	A110 0108 050	ボルト	BOLT	2				
25	F301 0108 000	Fナット	NUT	12				
26	0350 0140 822	PW	WASHER	11				
27	K710 0108 016	Fボルト	BOLT	5				
28	0350 0161 630	PW	WASHER	2				
29	0740 0001 600	Cリング	RING	2				
30	A650 0100 600	グリースニップル	NIPPLE GREASE	6				
31	A351 0108 002	Uナット	NUT	14			- No.1721104	
31	A351 0108 002	Uナット	NUT	12			No.1721105 -	
32	A301 0108 001	ナット	NUT	2				
33	5347 4129 000	プレート	PLATE	2				

5360 410B カリハカバー CUTTING COVER



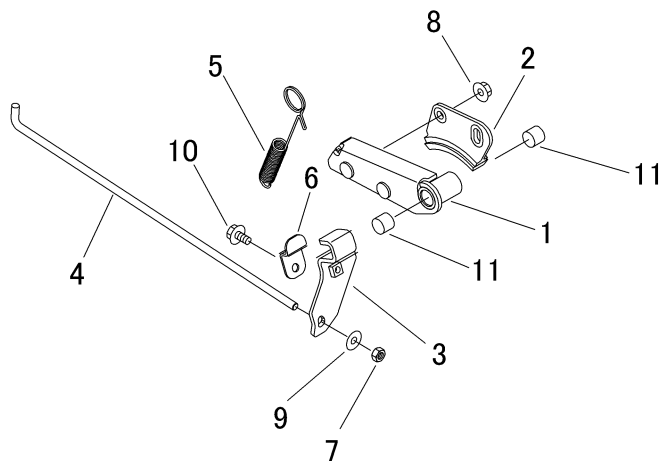
見出	部品番号	部品名称	個数	型寸	互換性	適用号機	備考
NO.	PART NO.	PART NAME	Q'ty	DESCRIPTION	R/P	FROM ~ UP TO SERIAL NO	REMARKS
34	5321 4124 000	ゴム欠	1				
35	5360 4135 000	プレート	1			- No.1721104	
36	5360 4136 000	ブラケット	1			- No.1721104	
37	0520 0125 016	ワリピン	2				

5347 420A カリハ CUTTING BLADE



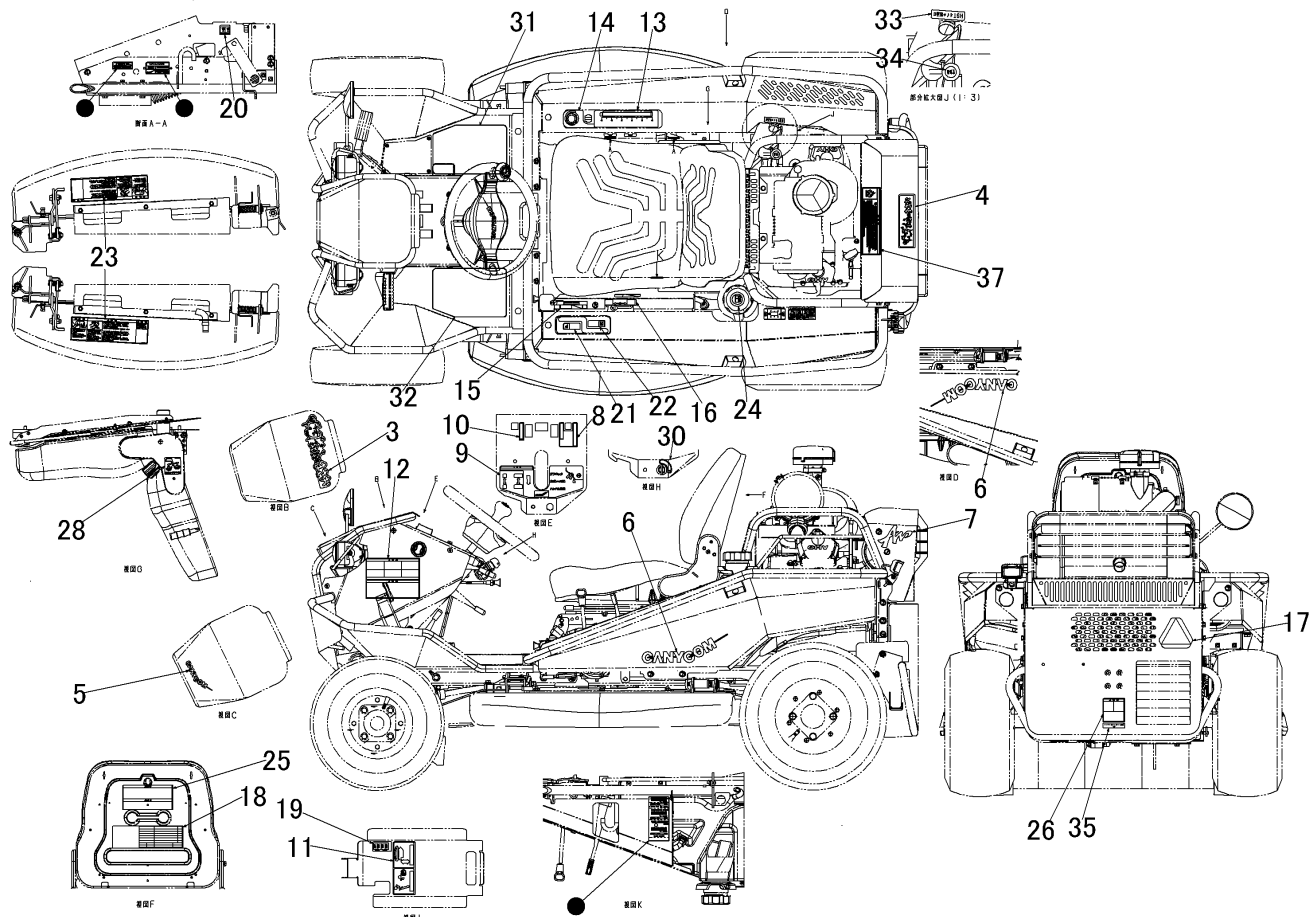
見出	部品番号	部品名称		個数	型 寸	互	適 用 号 機	備 考
NO.	PART NO.	PART NAME		Q'ty	DESCRIPTION	R/P	FROM ~ UP TO SERIAL NO	REMARKS
1	5321 4208 000	キャップ	CAP	1				
2	5321 4201 000	ボス	BOSS	1				
3	5321 4202 000	カバー	COVER	1				
4	5347 4201 000	ステー	STAY	1				
5	5321 4207 000	ガード	GUARD	1				
6	A304 0116 003	ナット	NUT	2				
7	A545 0612 030	キャップスクリュー	BOLT	2				
8	0350 0161 630	PW	WASHER	1				
S01	Z332 4202 010	カリハセット(F1 アイ)	CUTTER	1				
4-3	5332 4203 000	ピン	PIN	1				2ヶセット(1台分)
4-4	5331 4207 000	スプリング	SPRING	1				2ヶセット(1台分)

5360 430A カリハブレーキ CUTTING BRAKE



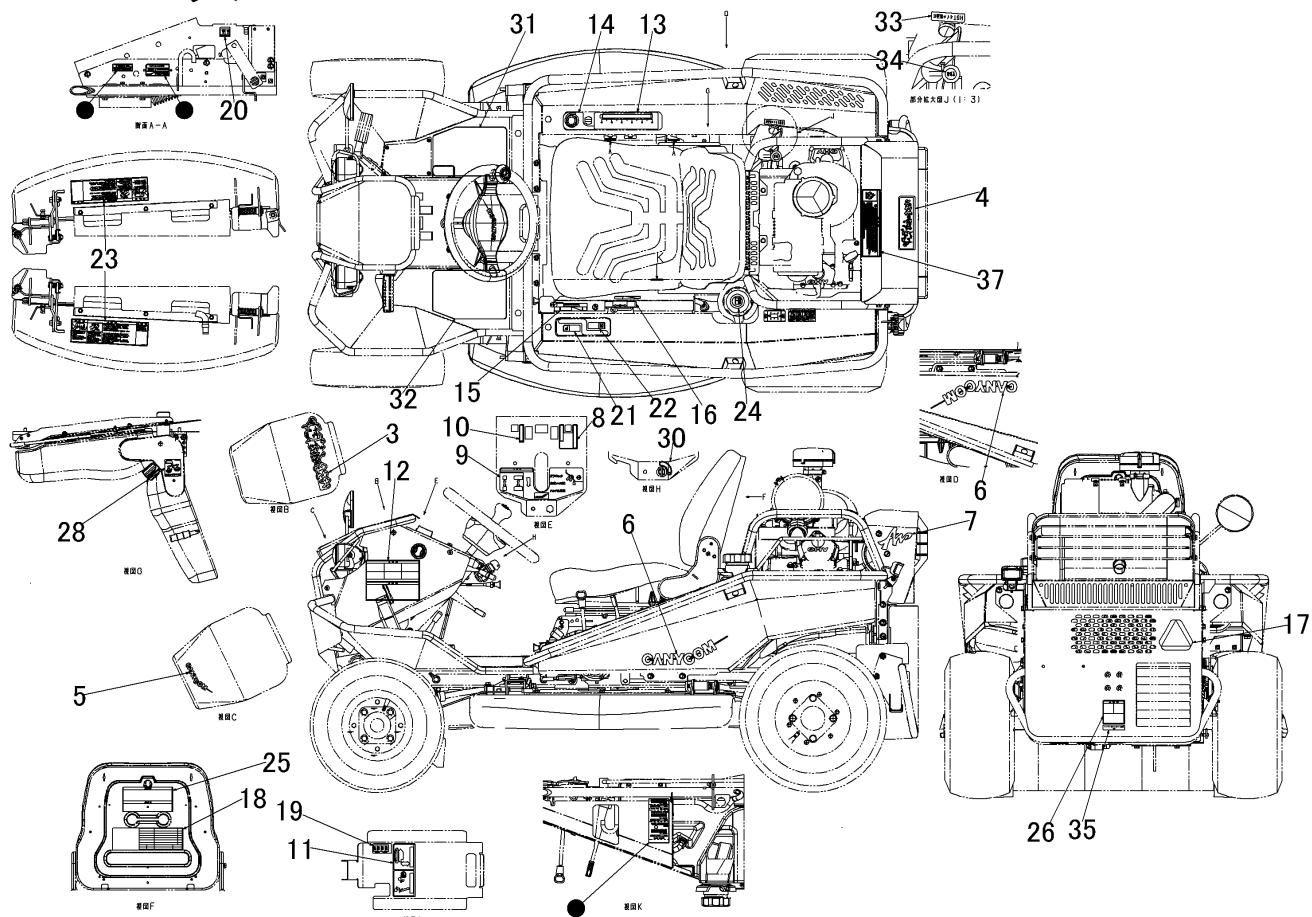
見出	部品番号	部品名称		個数	型 寸	互	適 用 号 機	備 考
NO.	PART NO.	PART NAME		Q'ty	DESCRIPTION	R/P	FROM ~ UP TO SERIAL NO	REMARKS
1	5360 4301 000	リンク	LINK	1				
2	5310 4301 001	カリハブレーキ	BRAKE	1				
3	5360 4302 000	ブラケット	BRACKET	1				
4	5360 4303 000	ボルト	BOLT	1				
5	3407 1112 000	スプリング	SPRING	1				
6	5360 4305 000	プレート	PLATE	1				
7	A351 0108 002	ナット	NUT	1				
8	F301 0108 000	Fナット	NUT	2				
9	0350 0140 818	PW	WASHER	1				
10	K710 0108 016	Fボルト	BOLT	1				
11	0796 0161 815	DUブッシュ	BUSH	2				

5360 510A ラベル LABEL



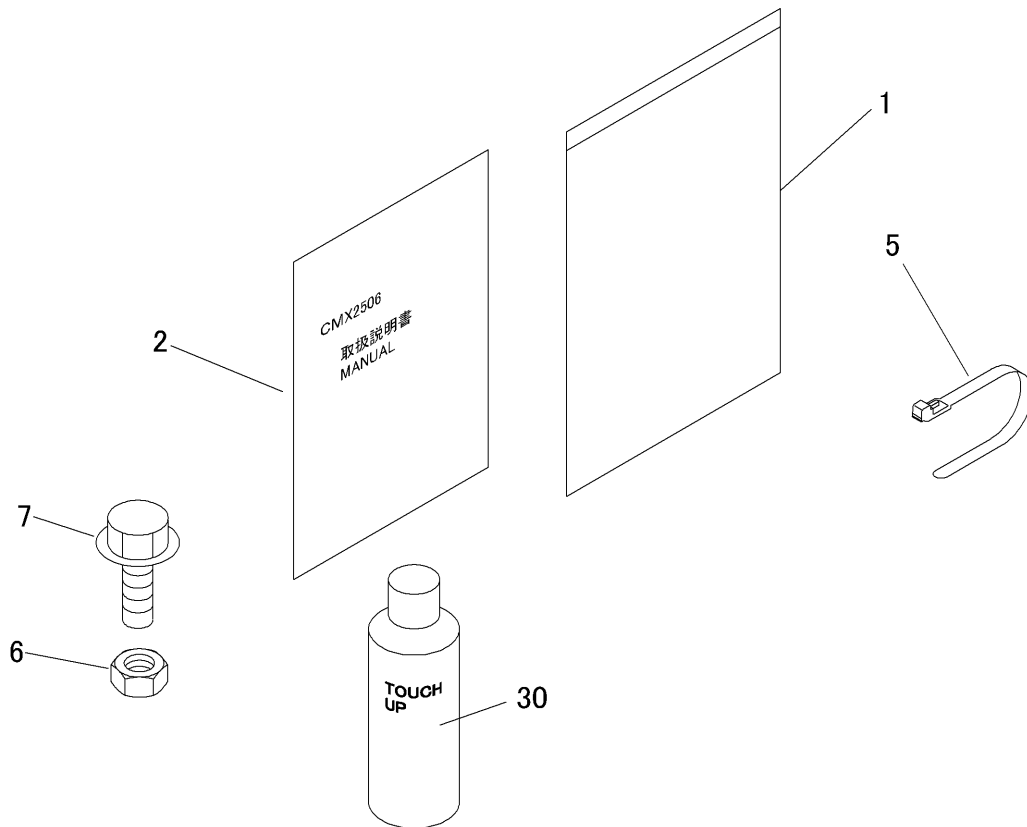
見出	部品番号	部品名称	個数	型 寸	互 換 性	適用号機	備 考
NO.	PART NO.	PART NAME	Q'ty	DESCRIPTION	R/P	FROM ~ UP TO SERIAL NO	REMARKS
3	5360 5003 000	ラベル	1				家族のまさおロゴ
4	5360 5004 000	ラベル	1				家族のまさおロゴ
5	5360 5005 000	ラベル	1				CANYCOM
6	5360 5006 000	ラベル	2				CANYCOM
7	5360 5007 000	ラベル	1				AWD
8	5360 5008 000	ラベル	1				コンソール(灯火類)
9	5360 5009 001	ラベル	1				ハンドルデフロック
10	5360 5026 000	ラベル	1				ワークライト
11	5360 5012 000	ラベル	1				駐車ブレーキ、刈刃クラッチ
12	5360 5013 000	ラベル	1				警告
13	5360 5014 000	ラベル	1				刈高さ(ポリカ)
14	5360 5015 000	ラベル	1				刈高さ(ダイヤル)
15	5360 5016 000	ラベル	1				アクセル
16	5360 5017 000	ラベル	1				副変速
17	5360 5018 000	ラベル	1				低速車マーク
18	5360 5019 002	ラベル	1			- No.1721154	諸元
18	5360 5019 101	ラベル	1			No.1721155 -	諸元

5360 510A ラベル LABEL



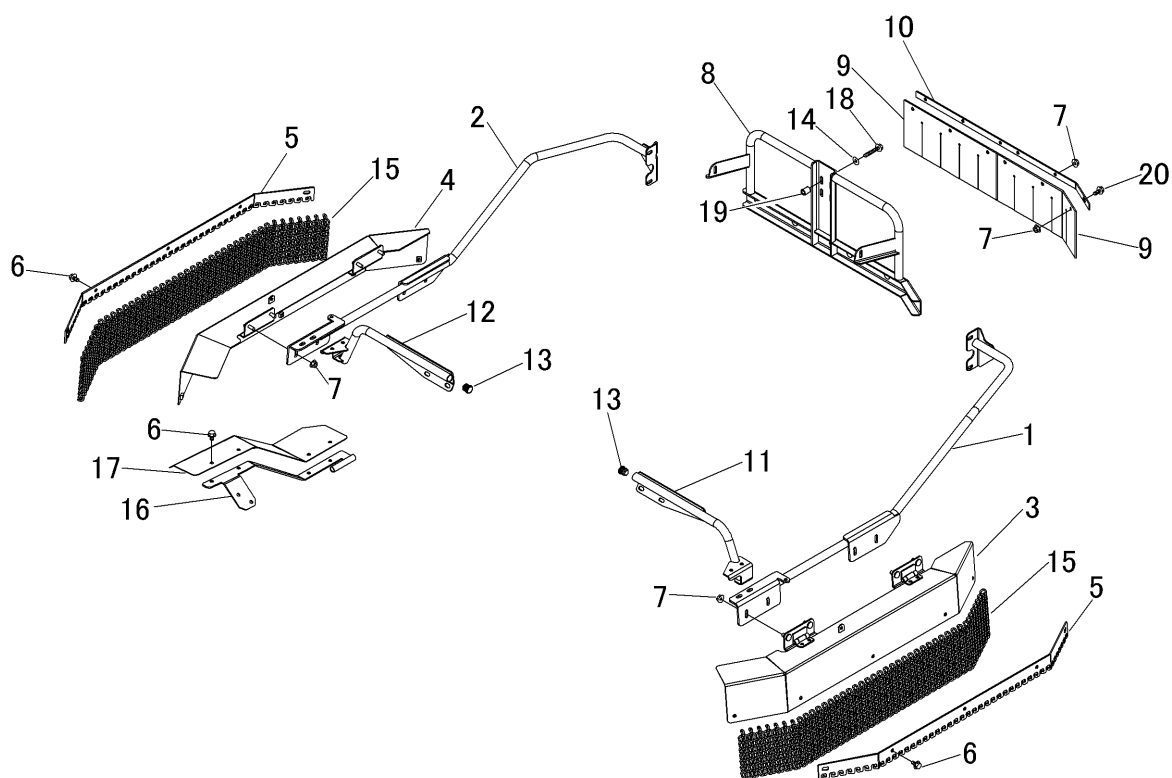
見出	部品番号	部品名称	個数	型 寸	互 換 性	適 用 号 機	備 考
NO.	PART NO.	PART NAME	Q'ty	DESCRIPTION	R/P	FROM ~ UP TO SERIAL NO	REMARKS
19	5360 5021 000	ラベル	1				ヒューズボックス
20	5360 5022 000	ラベル	1				ヒューズボックス
21	5347 5081 000	ラベル	1				前進
22	5347 5082 000	ラベル	1				後進
23	5347 5026 000	ラベル	2				警告 刈り取り作業時の注意
24	5321 5016 000	ラベル	1				給油口 ガソリン
25	5347 5025 001	ラベル	1				警告、注意
26	5321 5024 000	ラベル	1				警告 回転物注意
28	5332 5019 001	ラベル	1				シートリクライニング
30	5360 5023 000	ラベル	1				メインスイッチ
31	5360 5024 000	ノンスリップシート	1				
32	5360 5025 000	ノンスリップシート	1				
33	5360 5027 000	ラベル	1				HSTオイル給油口
34	5360 5028 000	ラベル	1				空気抜
35	5360 5029 000	ラベル	1				エンジンオイルドレン位置
37	5360 5032 000	ラベル	1				清掃警告

5360 530A フソクヒン ACCESSORIES



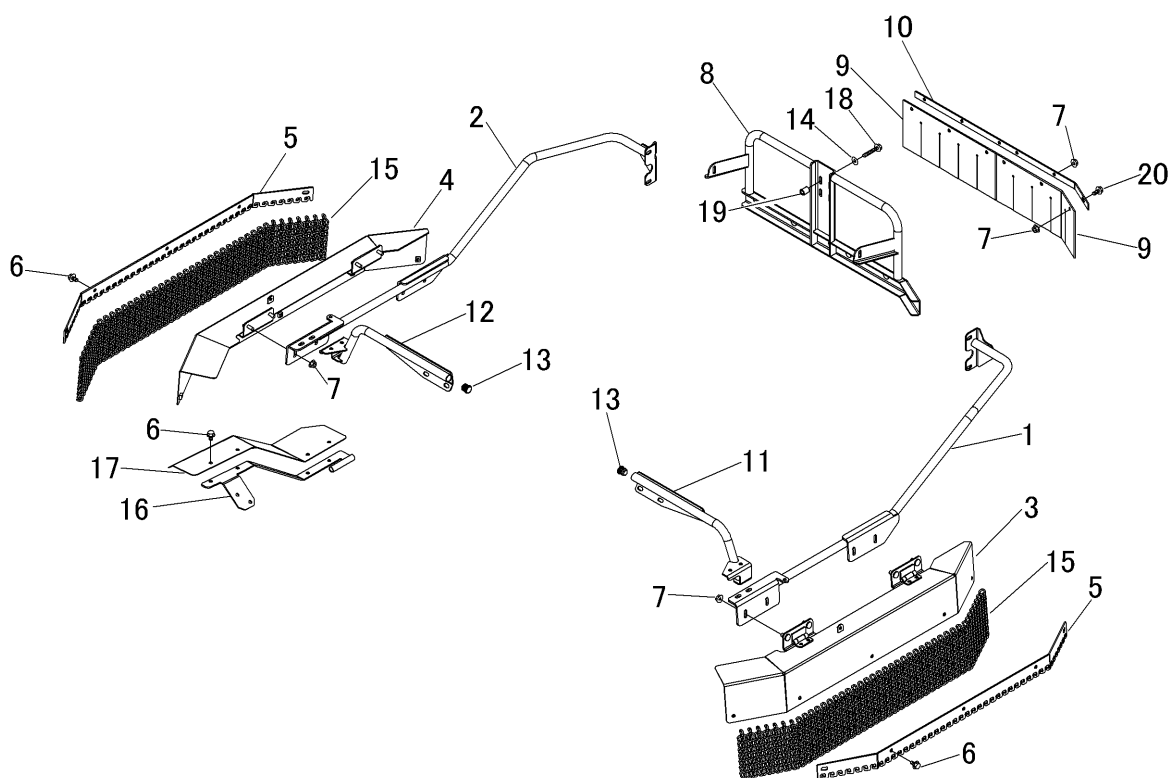
見出 NO.	部品番号 PART NO.	部品名称 PART NAME	個数 Q'ty	型 寸 DESCRIPTION	互 換 性 R/P	適 用 号 機 FROM ~ UP TO SERIAL NO	備 考 REMARKS
1	5360 5311 000	バッグ	1	BAG			
2	5360 5301 006	トリアツカイセツメイシヨ	1	MANUAL		ダイキン製HST	~No.1721154
2	5360 5401 004	トリアツカイセツメイシヨ	1	MANUAL		キャニコム製HST	No.1721155~
5	3637 0254 000	プラスチックバンド	1	BAND			
6	A351 0110 002	ナット	2	NUT			
7	K710 0110 025	Fボルト	2	BOLT			
30	Z9999 6031 000	スプレー(ホ`ティ類)	1	SPRAY		ホルド`	Option
30	Z9999 6032 000	スプレー(カバー類)	1	SPRAY		ロー`レット	Option
30	Z9999 6018 000	スプレー(カリハカハ`類)	1	SPRAY		ナチュラルイエロー	Option

5360 900A イシトビカバーセット GUARD(OPTION)



見出	部品番号	部品名称		個数	型 寸	互	適 用 号 機	備 考
NO.	PART NO.	PART NAME		Q'ty	DESCRIPTION	R/P	FROM ~ UP TO SERIAL NO	REMARKS
1	5360 9001 000	ブラケット	BRACKET	1				
2	5360 9002 000	ブラケット	BRACKET	1				
3	5360 9003 000	ブラケット	BRACKET	1				
4	5360 9006 000	ブラケット	BRACKET	1				
5	5360 9008 000	プレート	PLATE	2				
6	K710 0108 016	Fボルト	BOLT	18				
7	F301 0108 000	Fナット	NUT	14				
8	5360 9011 000	ブラケット	BRACKET	1				
9	5344 1061 000	ゴムイタ	RUBBER	2				
10	5360 9014 000	プレート	PLATE	1				
11	5360 9015 000	ブラケット	BRACKET	1				
12	5360 9017 000	ブラケット	BRACKET	1				
13	3583 1048 000	キャップ	CAP	2				
14	0350 0140 822	PW	WASHER	4				
15	5360 9019 000	チェーン	CHAIN	84				
16	5360 9021 000	ブラケット	BRACKET	1				
17	5360 9023 000	プレート	PLATE	1				

5360 900A イシビカバーセット GUARD(OPTION)



見出	部品番号	部品名称		個数	型 寸	互 換 性	適 用 号 機	備 考
NO.	PART NO.	PART NAME		Q'ty	DESCRIPTION	R/P	FROM ~ UP TO SERIAL NO	REMARKS
18	K814 0108 050	Fボルト	BOLT	4				
19	5360 9024 000	パイプ	PIPE	4				
20	K710 0108 020	Fボルト	BOLT	1				