


CANYCOM

PARTS LIST

J 1 1 1

小型特殊自動車



目次

CONTENTS

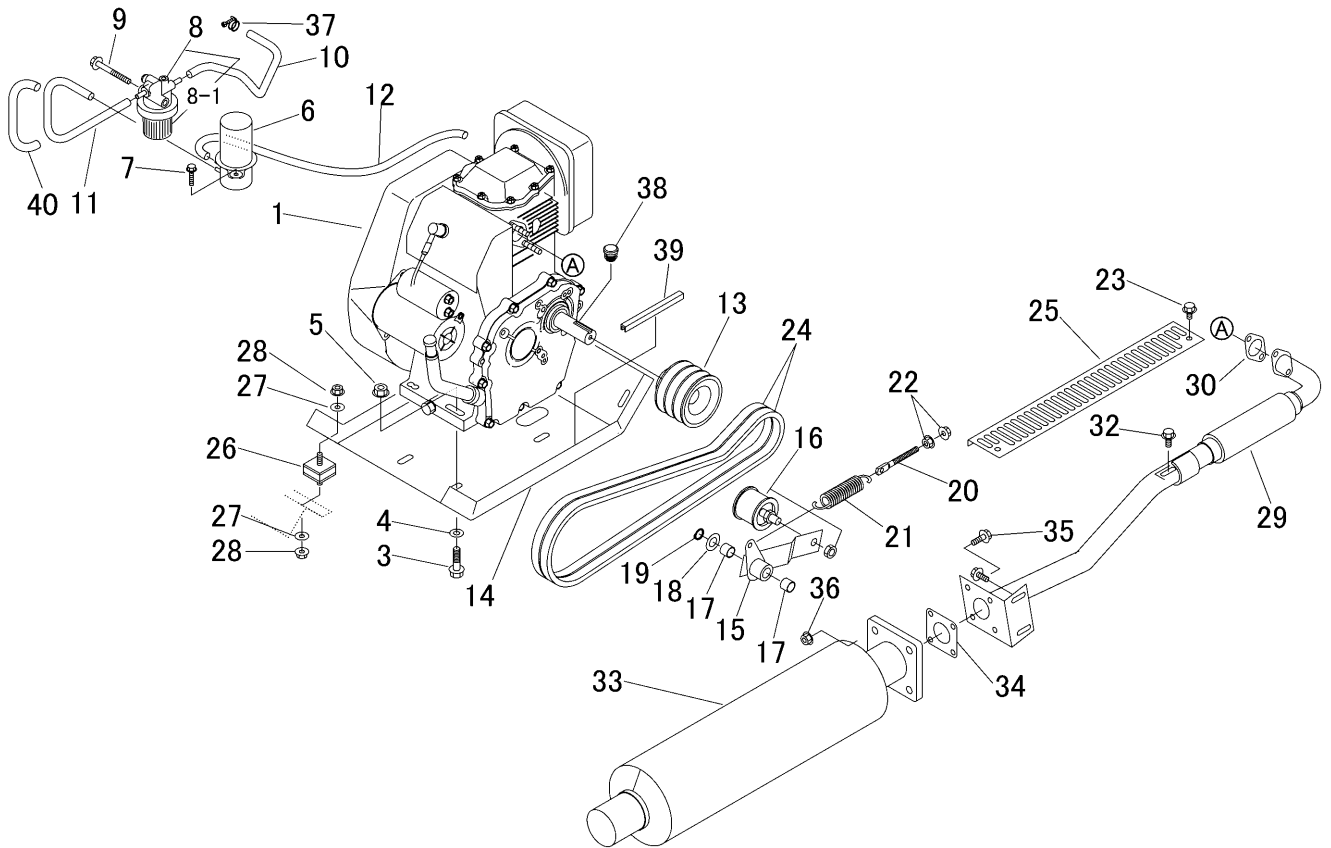
3718	000A	エンジンクミタテ ENGINE EQUIPMENT	1~2
3718	010A	エンジンコントロールクミタテ ENGINE CONTROL EQUIPMENT	3
3718	041A	デンソウフロントクミタテ FRONT ELECTRIC EQUIPMENT	4~5
3718	044A	デンソウテールランプクミタテ TAIL LAMP ELECTRIC EQUIPMENT	6
3718	045A	デンソウエンジンクミタテ ENGINE ELECTRIC EQUIPMENT	7
3718	047A	デンソウデフロスタクミタテ DEFROSTER ELECTRIC EQUIPMENT	8
3718	048A	デンソウオルタネータクミタテ (デフロスタ仕様) ALTERNATOR ELECTRIC EQUIPMENT (DEFROSTER MODEL)	9
3718	0401	配線図 DIAGRAM	10
3718	080A	フューエルタンククミタテ FUEL TANK EQUIPMENT	11
3718	100A	フレームクミタテ FRAME EQUIPMENT	12
3718	110A	フレームクミタテ FRAME EQUIPMENT	13
3718	120A	キャブクミタテ CAB EQUIPMENT	14
3718	130A	フロントカバークミタテ (デフロスタ無) FRONT COVER EQUIPMENT (DEFROSTERLESS)	15
3718	130B	フロントカバークミタテ (デフロスタ仕様) FRONT COVER EQUIPMENT (DEFROSTER MODEL)	16
3718	140A	ドアクミタテ DOOR EQUIPMENT	17
3718	145A	ドアロッククミタテ DOOR LOCK EQUIPMENT	18
3718	180A	ベルトカバークミタテ COVER EQUIPMENT	19
		参考図 for REFERENCE	20
3718	200A	ミッションクミタテ TRANSMISSION EQUIPMENT	21
7205	100C	ケーシングクミタテ CASE EQUIPMENT	22
3718	810A	ダイ1ジククミタテ FIRST SHAFT EQUIPMENT	23
3718	8111	クラッチAssy CLUTCH ASSY	24
3718	815A	ダイ2ジククミタテ SECOND SHAFT EQUIPMENT	25
7205	230B	ダイ2ジククミタテ SECOND SHAFT EQUIPMENT	26
3718	825A	ダイ4ジククミタテ FOURTH SHAFT EQUIPMENT	27
7205	250B	デフクミタテ DIFFERENTIAL GEAR EQUIPMENT	28
3718	830A	アクスルクミタテ AXLE EQUIPMENT	29
3718	835A	チェンジシフトクミタテ CHANGE SHIFT EQUIPMENT	30

目次

CONTENTS

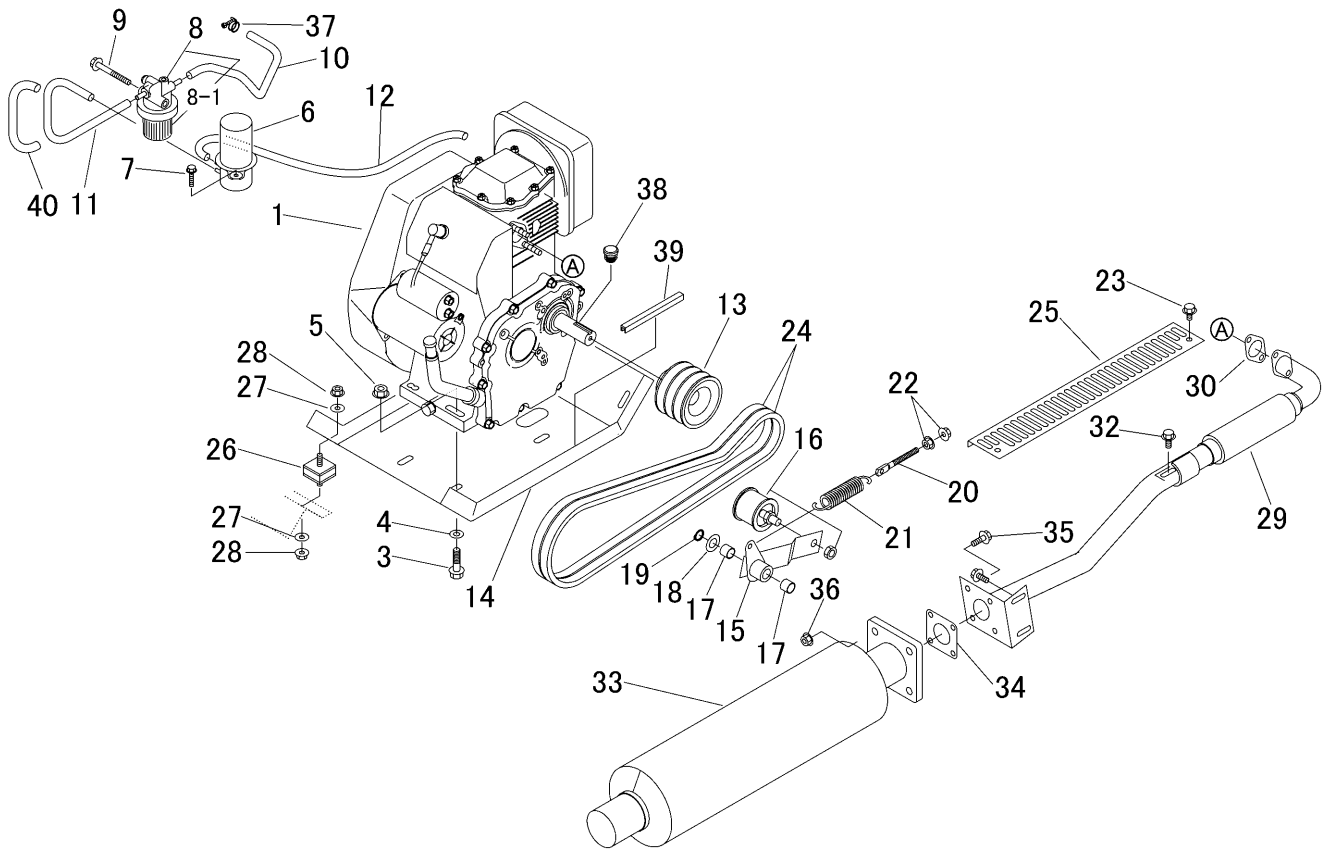
3718	827A	P.T.Oクミタテ	POWER TAKE OFF EQUIPMENT	31
3718	845A	4WDキリカエクミタテ	4WD SHIFT EQUIPMENT	32
3718	210A	デフクミタテ	DIFFERENTIAL GEAR EQUIPMENT	33
7401	100C	ケースクミタテ	CASE EQUIPMENT	34
3718	855A	ニューリョクジクミタテ	INPUT SHAFT EQUIPMENT	35
7401	210B	ピニオンシャフトクミタテ	PINION SHAFT EQUIPMENT	36
7401	225A	デフクミタテ	DIFFERENTIAL GEAR EQUIPMENT	37
3718	870A	アクスルクミタテ	AXLE EQUIPMENT	38
3718	875A	ベベルナックルクミタテ	BEVEL KNUCKLE EQUIPMENT	39~40
3718	220A	タイヤクミタテ	TIRE EQUIPMENT	41
3718	230A	プロペラシャフトクミタテ	PROPELLER SHAFT EQUIPMENT	42
3718	240A	サスペンションクミタテ	SUSPENSION EQUIPMENT	43
3718	300A	ステアリングクミタテ	STEERING EQUIPMENT	44~45
3718	310A	ブレーキクミタテ	BRAKE EQUIPMENT	46~47
3718	8402	ブレーキメンテナンスキット	BRAKE MAINTENANCE KIT	48
3718	315A	ブレーキハイカンクミタテ	BRAKE PIPING EQUIPMENT	49~50
3718	320A	クラッチクミタテ	CLUTCH EQUIPMENT	51
3718	330A	チェンジクミタテ	GEAR SHIFT EQUIPMENT	52~53
3718	340A	キリカエレバークミタテ	LEVER EQUIPMENT	54
3718	350A	シートクミタテ	SEAT EQUIPMENT	55
3718	9901	ワゴンセット	WAGON set	56~57
3709	450A	ドアロッククミタテ	LOWER LOCK EQUIPMENT	58
3718	500A	ユアツクミタテ (デフロスタ無)	HYDRAULIC EQUIPMENT (DEFROSTERLESS)	59~60
3718	500B	ユアツクミタテ (デフロスタ付)	HYDRAULIC EQUIPMENT (DEFROSTER)	61~62
3714	5001	ユアツパッケージ	HYDRAULIC PUMP	63
3718	510A	ユアツレバー	HYDRAULIC LEVER	64
3718	600A	マーククミタテ (デフロスタ無)	MARK EQUIPMENT (DEFROSTERLESS)	65~66
3718	600B	マーククミタテ (デフロスタ付)	MARK EQUIPMENT (DEFROSTER)	67~68
3718	610A	フゾクヒンクミタテ	ACCESSORIES EQUIPMENT	69
3718	700A	オプションクミタテ	OPTION EQUIPMENT	70~71

3718 000A エンジンクミタテ ENGINE EQUIPMENT



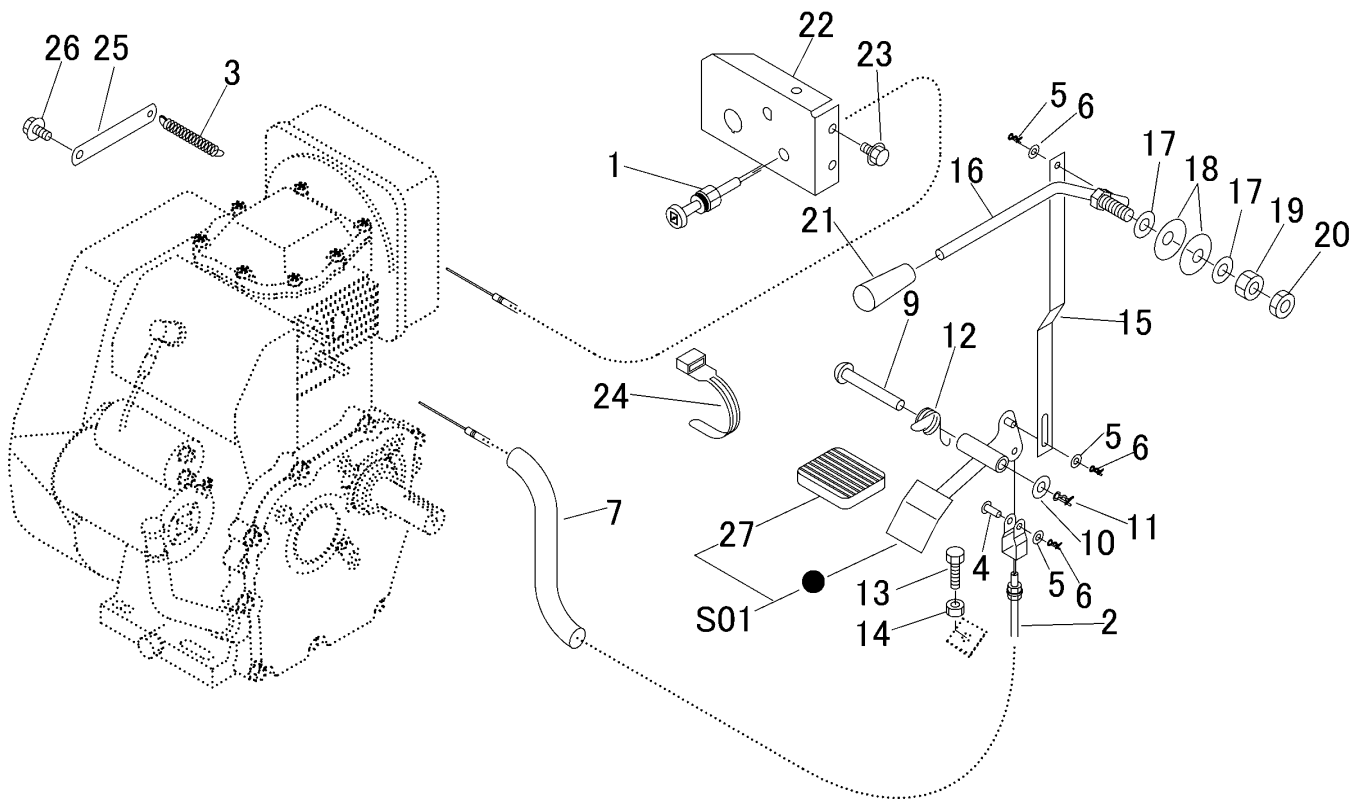
見出 NO.	部品番号 PART NO.	部品名称 PART NAME	個数 Q'ty	型 寸 DESCRIPTION	適用号機 FROM ~ UP TO SERIAL NO.	備 考 REMARKS
1	3718 0001 000	エンジン	1	GH340-E-GCLS-CH1	NO.8460301 ~	
1	3718 0001 000	エンジン	1	GH340-GCL-S-CHI	~ NO.8460300	
3	K814 0110 040	ボルト	4	M10 x 40(8T)		
4	0350 0141 026	PW	4	10 x 26 x 1.6		
5	F301 0110 000	ナット	4	M10		
6	3709 0007 500	フューエルポンプ	1	12635-5201-1		
7	K804 0106 030	ボルト	2	M6 x 30(半ネジ)		
8	3714 0001 500	フューエルフィルタ	1	12547-4301-1		
8-1	ZK1254743560	エレメント	1	12547-4356-0		
9	K814 0108 070	ボルト	1	M8 x 70(8T)		
10	3714 0001 600	フューエルチューブ	1	12181-4233-1		エンジン付属
11	3718 0008 000	フューエルチューブ	1	12182-4229-2		エンジン付属
12	3718 0009 000	フューエルチューブ	1	E6131-4236-0		エンジン付属
13	3415 0016 000	エンジンプーリ	1			
14	3718 0006 000	ベース	1			
15	3718 0025 000	テンションアーム	1			
16	3621 3004 000	テンションプーリ	1			
17	0796 0161 815	DUブッシュ	2	16 x 18 x 15		
18	0350 0161 630	PW	1	16 x 30 x 3.0		
19	0740 0001 600	リング	1			
20	3606 2015 000	ハリボルト	1	8 x 90		
21	3616 3027 000	バネ	1			
22	F301 0108 000	ナット	2	M8		
23	K110 0108 016	ボルト	2	M8 x 16(4T)		
24	0852 1300 047	Vベルト	2	SB47 W400		

3718 000A エンジンミタテ ENGINE EQUIPMENT



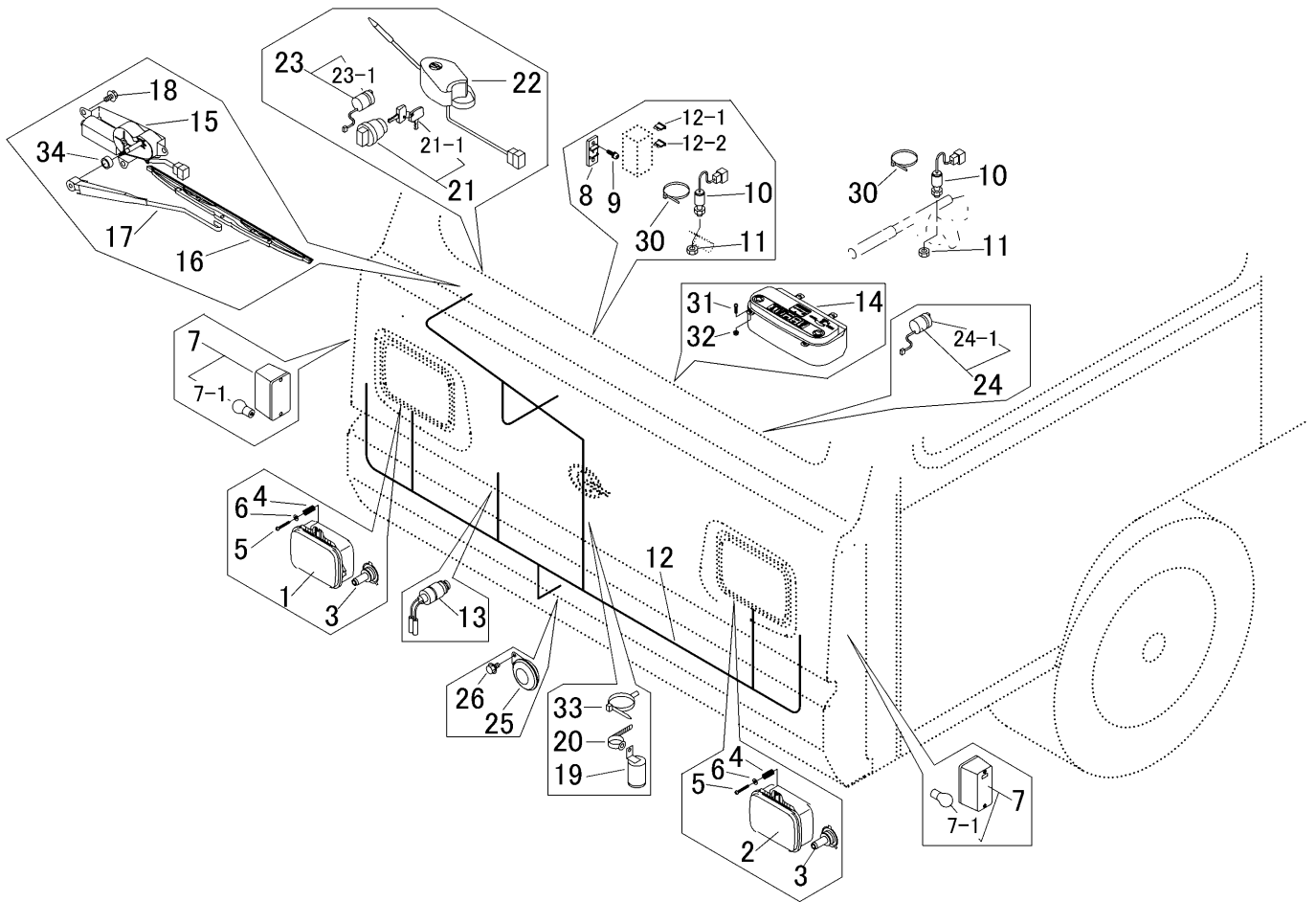
見出 NO.	部品番号 PART NO.	部品名称 PART NAME	個数 Q'ty	型 寸 DESCRIPTION	適用号機 FROM ~ UP TO SERIAL NO.	備 考 REMARKS
25	3718 0038 000	カバー	1	COVER		
26	3611 0103 000	ホウシソゴム	4	MOUNT,RUBBER		
27	0350 0140 822	PW	8	WASHER,PLAIN	8×22×1.6	
28	F301 0108 000	Fナット	8	NUT	M8	
29	3718 0031 000	エキゾーストパイプ	1	EX PIPE		
30	3718 0041 000	ガスケット	1	GASKET	E6101-1223-0	エンジン付属
32	K710 0108 020	Fボルト	3	BOLT	M8×20(7T)	
33	3667 0431 000	マフラ	1	MUFFLER	12691-5451-2	エンジン付属
34	3664 0406 000	マフラパッキンNA	1	GASKET	15263-1237-1	エンジン付属
35	K710 0108 025	Fボルト	4	BOLT	M8×25(7T)	
36	F301 0108 000	Fナット	4	NUT	M8	
37	0050 1100 120	ホースバンド	1	CLAMP HOSE	12	
38	3718 0044 000	キャップ	1	CAP	~ NO.8460300	
39	3718 0045 000	ミソゴム	1	RUBBER		
40	3535 0025 000	コルゲートチューブ	1	TUBE		

3718 010A エンジンコントロールクミタテ ENGINE CONTROL EQUIPMENT



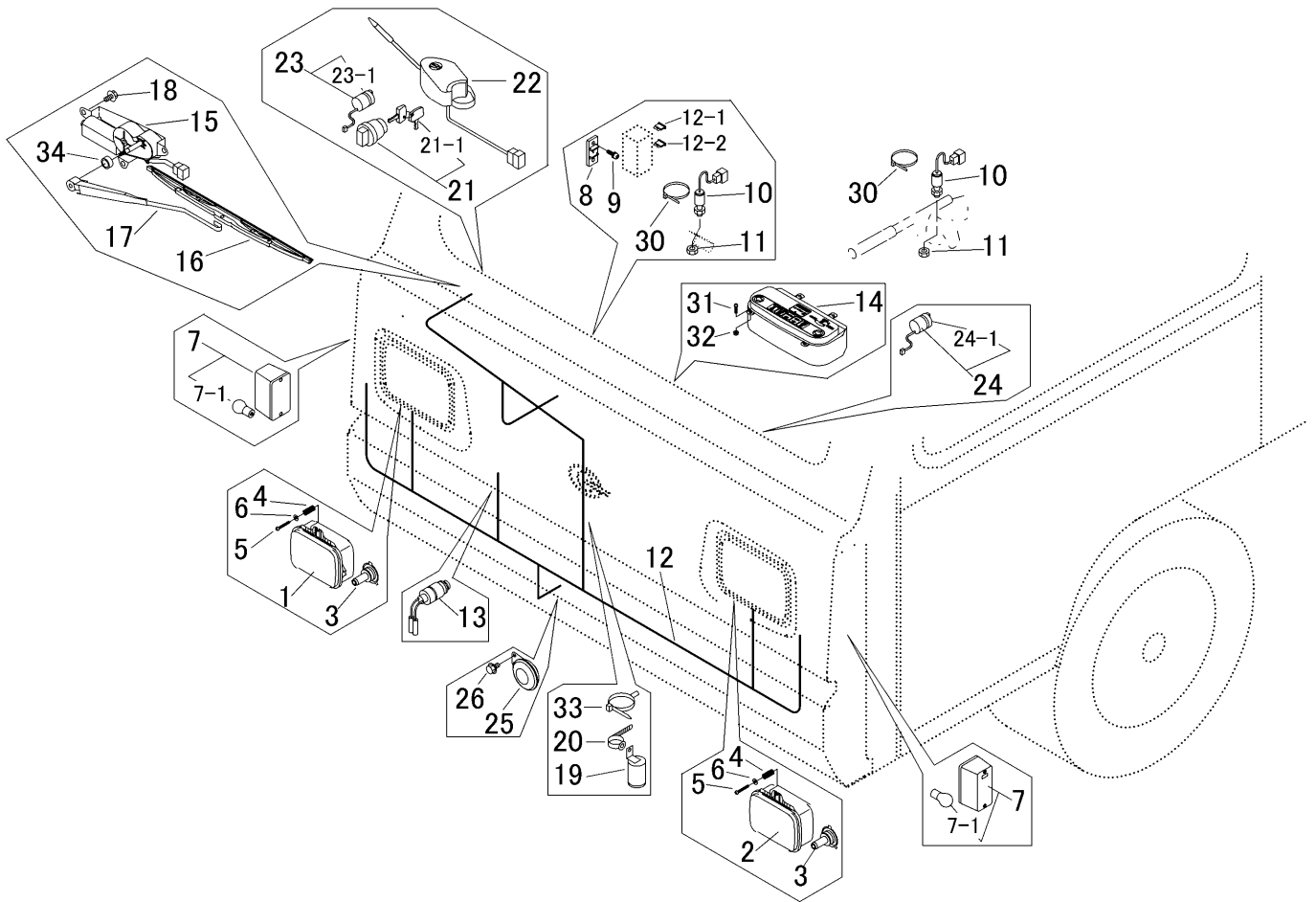
見出 NO.	部品番号 PART NO.	部品名称 PART NAME	個数 Q'ty	型 寸 DESCRIPTION	適用号機 FROM ~ UP TO SERIAL NO.	備 考 REMARKS
1	3709 0102 000	チョークワイヤ	1			
2	3707 0106 001	ワイヤ	1	WG013206		
3	5201 3608 000	スプリング	1			
4	0562 0106 016	ヒラアタマピン	1	6×16		
5	0350 0130 613	PW	3	6×13×1.0		
6	0523 0106 000	スナップピン	3	呼び6		
7	3709 0085 000	コルゲートチューブ	1			
9	0560 0110 070	ホイルチューブピン	1	10×70		
10	0350 0141 022	PW	1	10×22×1.6		
11	0523 0110 000	スナップピン	1	呼び10		
12	3709 0121 000	スプリング	1	#186		
13	A110 0108 030	ボルト	1	M8×30		
14	A301 0108 003	ナット	1	M8(3種)		
15	3718 0105 000	プレート	1			
16	3718 0111 000	レバ	1			
17	0350 0151 226	PW	2	12×26×2.3		
18	3629 4637 000	サラバネ	2			
19	A301 0112 001	ナット	1	M12		
20	A301 0112 003	ナット	1	M12(3種)		
21	0691 0010 250	グリップ	1	10用黒		
22	3718 0108 000	プレート	1			
23	K110 0108 016	Fボルト	3	M8×16(4T)		
24	3513 3131 000	プラスチックバンド	1			
25	3639 1689 400	プレート	1			
26	K700 0106 012	Fボルト	1	M6×12(7T)		
27	3709 3114 000	ハダゴムパッド	1			
S01	3716 9901 000	ハダゴムセット	1			

3718 041A デンソウフロントクミタテ FRONT ELECTRIC EQUIPMENT



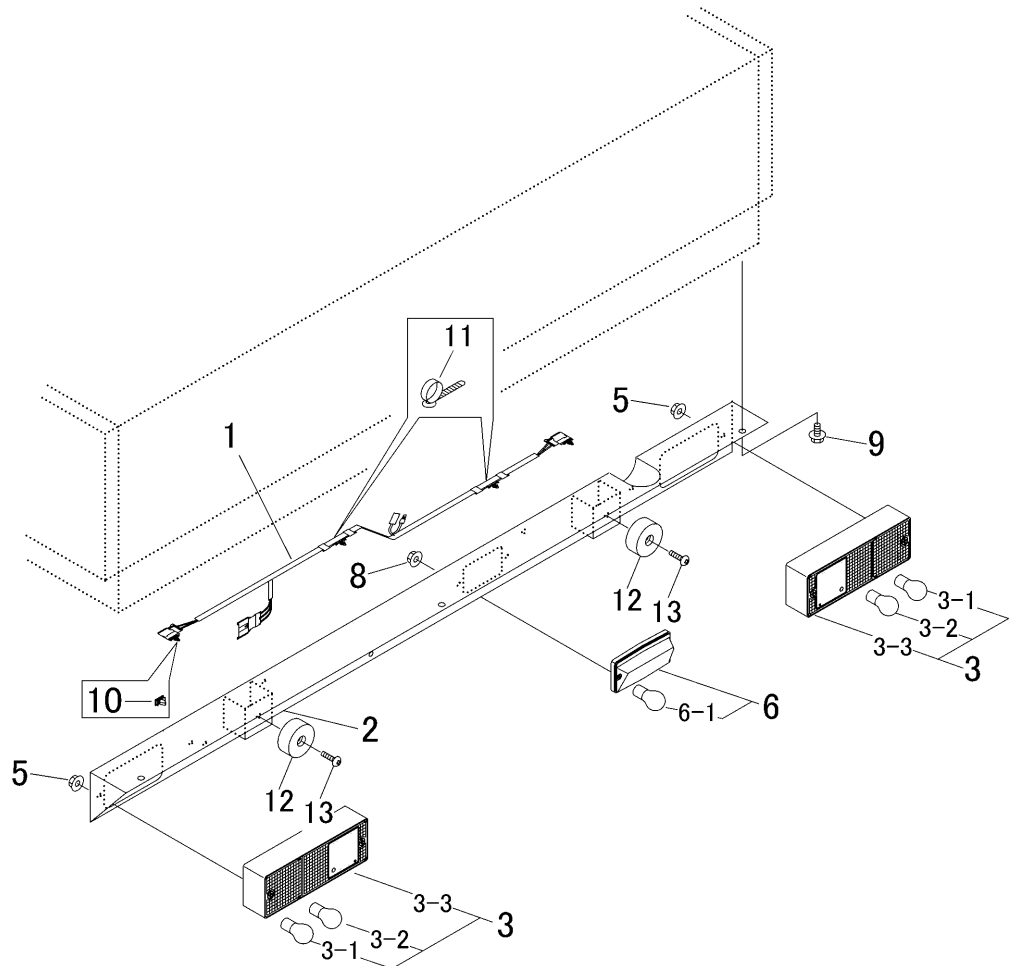
見出 NO.	部品番号 PART NO.	部品名称 PART NAME	個数 Q'ty	型 寸 DESCRIPTION	適用号機 FROM ~ UP TO SERIAL NO.	備 考 REMARKS
1	3718 0411 000	ランプ	1			
2	3718 0412 000	ランプ	1			
3	3718 0414 000	バルブ	2	H4 12V 35/35W		
4	7305 3008 000	スプリング	4			
5	A242 0105 030	ナベコネジ	4	M5 x 30(十字穴付き)		
6	0350 0120 512	PW	4	5 x 12 x 0.8		
7	3655 0691 000	ターニングナルランプ	2			
7-1	0980 8122 304	バルブ	2	12V-23W		
8	3652 0631 000	FBブラケット	1			
9	H242 0105 016	ナベセムSB	2	M5 x 16(十字穴付き)		
10	3714 0425 000	スイッチ	1			ブレーキペダル
10	3714 0425 000	スイッチ	1			チョウシャブレーキレバー
11	A303 0110 003	ナット	2	M10(3種)		
12	3718 0415 000	ハーネス	1			
12-1	0980 1001 004	ヒューズ	5	10A(赤)		
12-2	0980 1001 504	ヒューズ	3	15A(青)		
13	3718 0417 000	セフティスイッチ	1			
14	3718 0421 000	メータパネル	1			
15	3718 0423 000	モータ	1			
16	3714 7401 000	ワイパブレード	1			
17	3714 7402 000	ワイパアーム	1			
18	K110 0108 016	Fボルト	3	M8 x 16(4T)		
19	3715 0414 000	リレー	1			
20	3712 0315 000	クリップ	6			
21	3718 0425 000	メインスイッチAssy	1			
21-1	3718 0425 100	キー	1			

3718 041A デンソウフロントクミタテ FRONT ELECTRIC EQUIPMENT



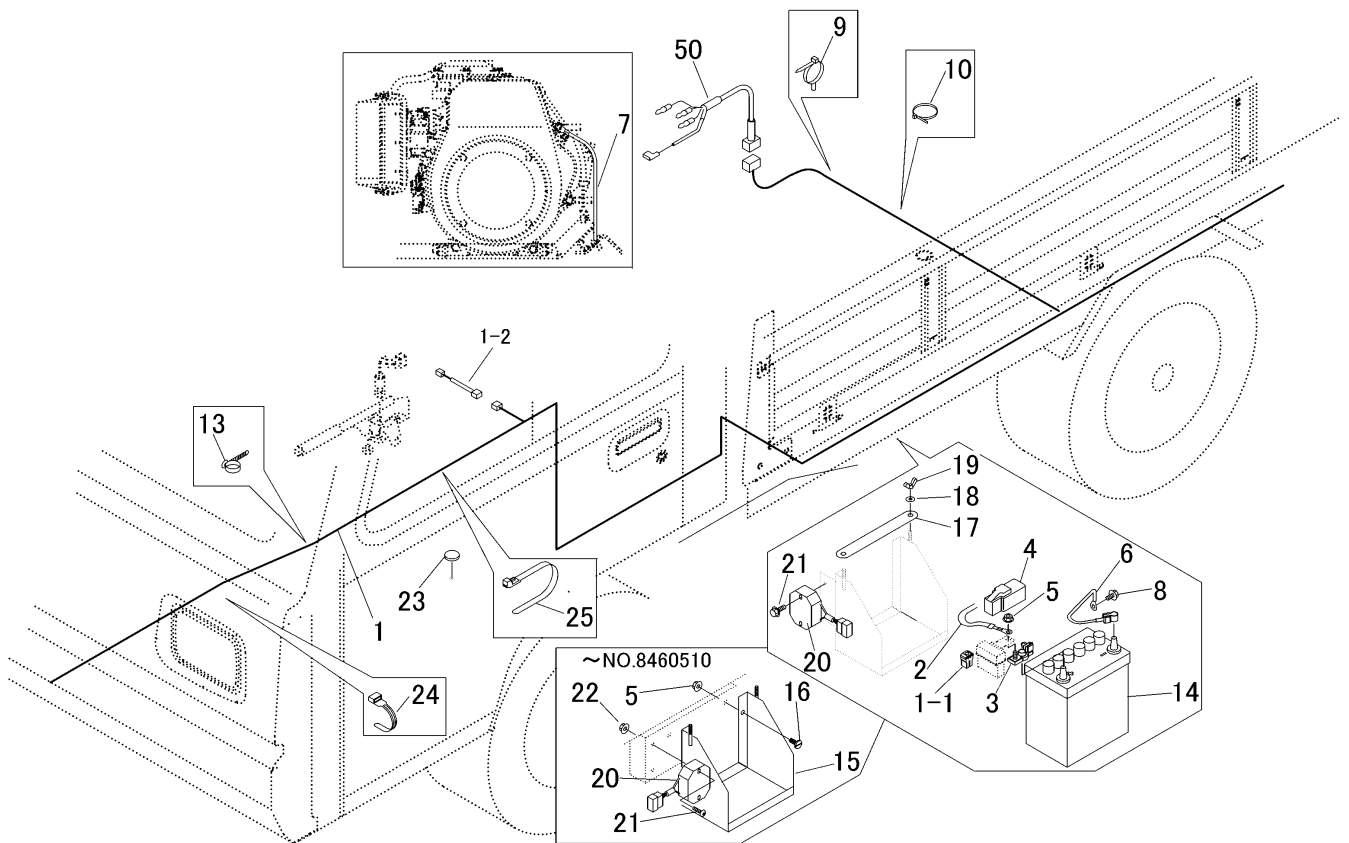
見出 NO.	部品番号 PART NO.	部品名称 PART NAME	個数 Q'ty	型 寸 DESCRIPTION	適用号機 FROM ~ UP TO SERIAL NO.	備 考 REMARKS
22	3718 0428 000	ウィンカースイッチ	1	SWITCH		
23	3718 0431 000	スイッチ	1	SWITCH		ワイパ-用
23-1	3718 0431 100	キャップ	1	CAP		
24	3718 0433 000	スイッチ	1	SWITCH		ワイパ-用
24-1	3718 0433 100	キャップ	1	CAP		
25	3718 0435 000	ホーン	1	HORN		
26	K700 0106 014	Fボルト	2	BOLT	M6 × 14(7T)	
30	5210 0099 100	SKバンド	2	BAND,CLIP		
31	H242 0104 016	ナット	4	SCREW	M4 × 16(十字穴付き)	
32	F300 0104 001	ナット	4	NUT	M4セルフ付き	
33	3715 0425 000	バンド	4	BAND		
34	3633 1091 100	パイプ	1	PIPE		

3718 044A デンソータールランプクミタテ
TAIL LAMP ELECTRIC EQUIPMENT

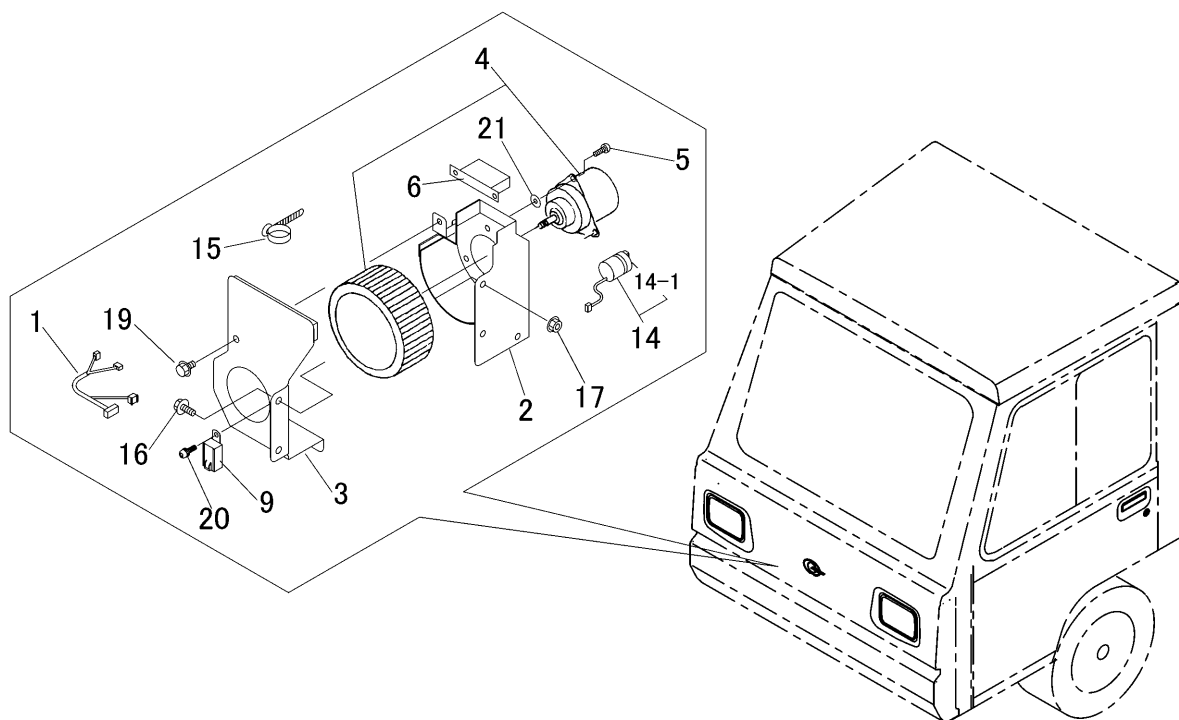


見出 NO.	部品番号 PART NO.	部品名称 PART NAME	個数 Q'ty	型 寸 DESCRIPTION	適用号機 FROM ~ UP TO SERIAL NO.	備考 REMARKS
1	3718 0441 000	ハーネス(テール)	1	HARNESS		
2	3718 0444 000	ブラケット	1	BRACKET	NO.8460364 ~	
2	3718 0445 000	プレート	1	PLATE	~ NO.8460363	
3	3714 0431 000	リヤコンビネーションランプ	2	LAMP		
3-1	0980 8122 304	バルブ	2	BULB 12V-23W		
3-2	3714 0434 000	バルブ	2	BULB 12V-23/8W		
3-3	3714 0433 000	レンズ	2	LENS		
5	F300 0105 001	ナット	4	NUT M5セレード付き		
6	3714 0441 000	バックアップライト	1	LIGHT		
6-1	0980 8121 502	バルブ	1	BULB 12V-15W		
8	F300 0104 001	ナット	2	NUT M4セレード付き		
9	K110 0108 016	ボルト	3	BOLT M8 x 16(4T)		
10	3715 0436 000	クリップ	2	CLIP		
11	3712 0315 000	クリップ	2	CLIP		
12	3611 4062 000	ホゴゴム	2	RUBBER	NO.8460364 ~	
13	A252 0160 025	トラスコネジ	2	SCREW	NO.8460364 ~	

NO.2・NO.12・NO.13の変更は、セット交換にて新旧部品の互換性があります。

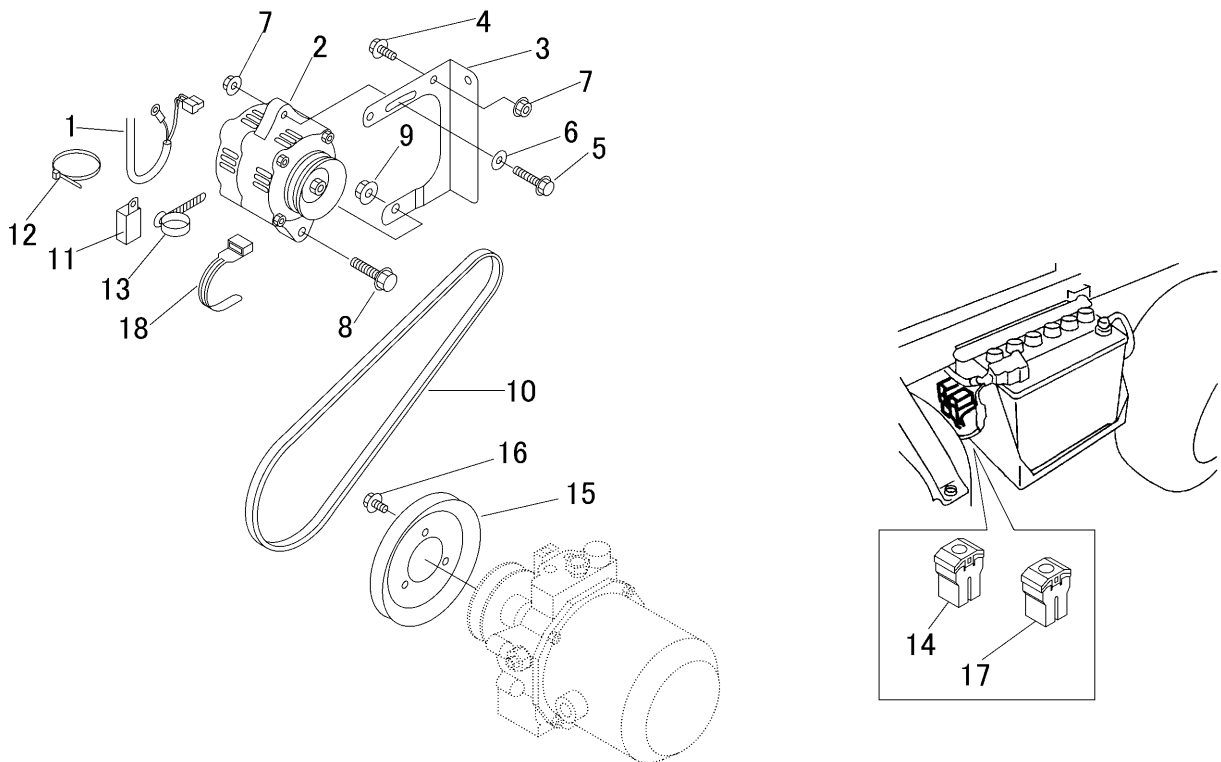


見出 NO.	部品番号 PART NO.	部品名称 PART NAME	個数 Q'ty	型 寸 DESCRIPTION	適用号機 FROM ~ UP TO SERIAL NO.	備 考 REMARKS
1	3718 0451 000	ハーネス	1	HARNESS		1-1・1-2を含む
1-1	0980 1004 003	ヒューズ	1	FUSE		
1-2	3718 0452 000	ハーネス	1	HARNESS	NO.8460501 ~	
2	0980 7151 503	プラスコード	1	WIRE	15-L1500	
3	3672 0552 000	ターミナル	1	TERMINAL		
4	5229 0608 000	キャップ	1	CAP	赤色	
5	F301 0108 000	フナット	1	NUT	M8	NO.8460511 ~
5	F301 0108 000	フナット	3	NUT	M8	~ NO.8460510
6	3643 0217 000	マイナスコード	1	WIRE	l=350	
7	3415 0055 000	リードセン	1	WIRE	l=350	
8	3522 0238 100	タップタイト	2	BOLT,TAP	M8 x 25	
9	3715 0425 000	バンド	5	BAND		
10	5210 0099 100	SKB インター	1	BAND,CLIP	SKB-3M	
13	3712 0315 000	クリップ	2	CLIP		
14	3705 3901 000	バッテリー	1	BATTERY	40B19R	
15	3718 0453 000	ブラケット	1	BRACKET		~ NO.8460510
16	0210 0100 825	ヒラコネジ	2	SCREW	M8 x 25	~ NO.8460510
17	3407 0506 000	ステップイタホキョウ	1	PLATE		
18	0350 0140 618	PW	2	WASHER,PLAIN	6 x 18 x 1.6	
19	A330 0100 600	チョウナット	2	NUT	M6	
20	3654 0202 000	レギュレータ	1	REGULATOR		
21	K804 0160 025	フボルト	2	BOLT	M6 x 25	
22	F300 0106 000	フナット	1	NUT	M6	~ NO.8460510
23	3707 1211 000	ゴムセン	2	RUBBER		NO.8460211 ~
24	3513 3131 000	プラスチックバンド	1	BAND		
25	3637 0254 000	プラスチックバンド	1	BAND		
50	ZK1254767922	ワイヤーハーネス,アッソ	1	HARNESS Assy	12547-6792-2	エンジン付属



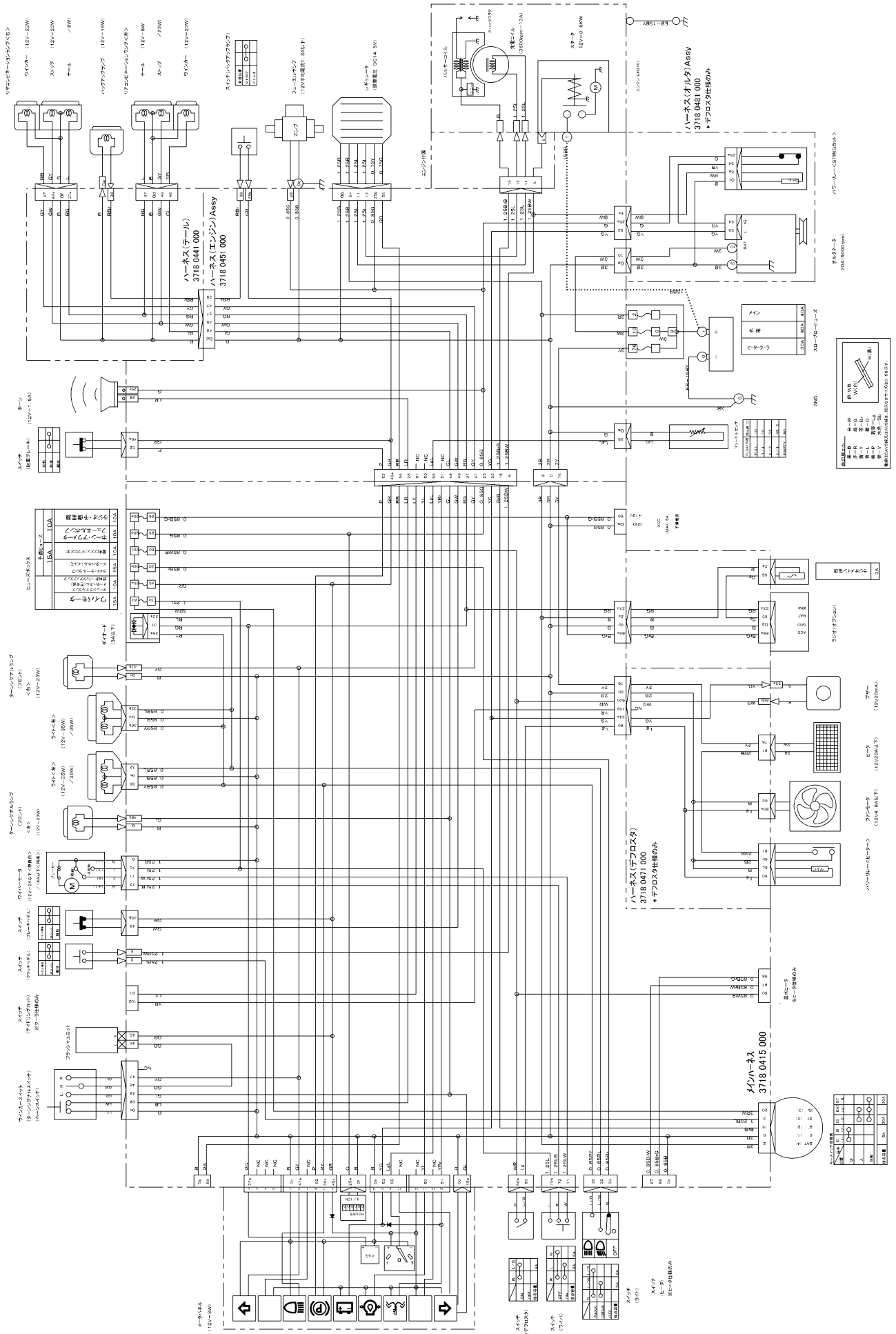
見出 NO.	部品番号 PART NO.	部品名称	PART NAME	個数 Q'ty	型 寸 DESCRIPTION	適用号機 FROM ~ UP TO SERIAL NO.	備 考 REMARKS
1	3718 0471 000	ハーネス	HARNESS	1			
2	3718 0472 000	ブラケット	BRACKET	1			
3	3718 0475 000	ブラケット	BRACKET	1			
4	3714 8021 000	ファンモータ	FAN MOTOR	1			
5	A242 0105 012	ナベコネジ	SCREW	3	M5 × 12(十字穴付き)		
6	3714 8035 000	ヒーター	HEATER	1			
9	3714 0491 000	リレー	RELAY	1			
14	3718 0478 000	スイッチ	SWITCH	1			
14-1	3718 0478 100	キャップ	CAP	1			
15	3712 0315 000	クリップ	CLIP	1			
16	K710 0108 020	Fボルト	BOLT	3	M8 × 20(7T)		
17	F301 0108 000	Fナット	NUT	3	M8		
19	K710 0108 016	Fボルト	BOLT	2	M8 × 16(7T)		
20	H242 0106 016	ナベセムスB	SCREW	1	M6 × 16(十字穴付き)		
21	0350 0140 618	PW	WASHER	3	6 × 18 × 1.6		

3718 048A デンソウオルタネータクミタテ (デフロスタ仕様)
 ALTERNATOR ELECTRIC EQUIPMENT (DEFROSTER MODEL)

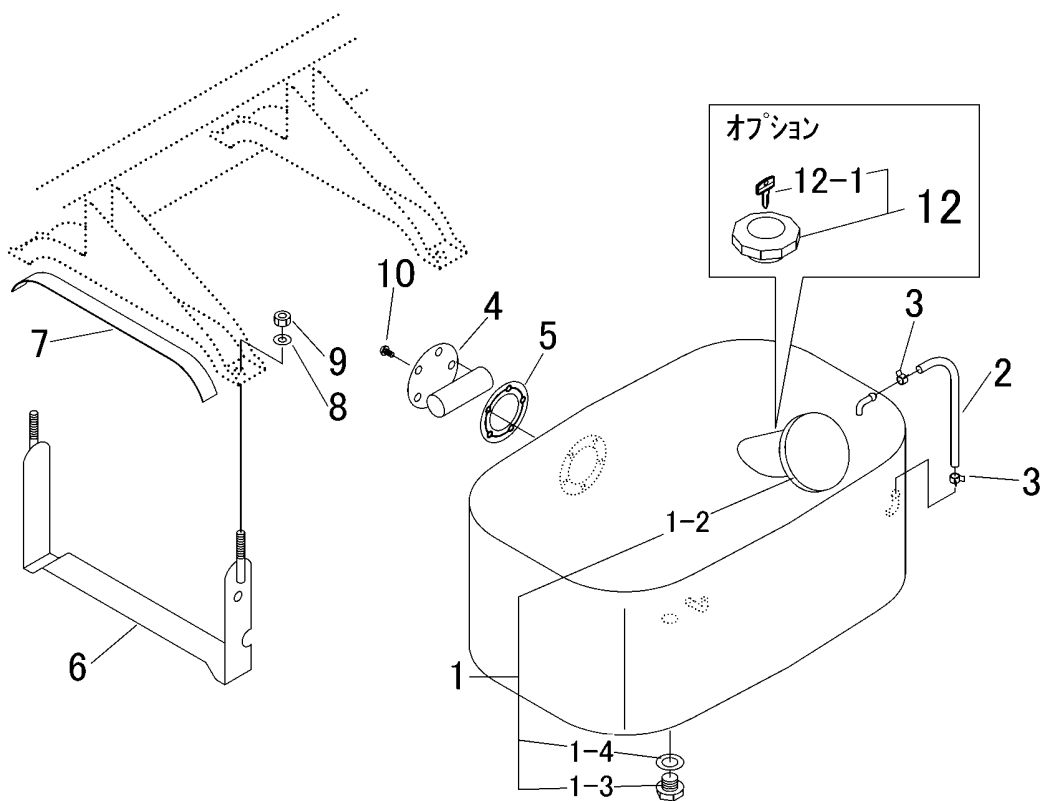


見出 NO.	部品番号 PART NO.	部品名称 PART NAME	個数 Q'ty	型 寸 DESCRIPTION	適用号機 FROM ~ UP TO SERIAL NO.	備 考 REMARKS
1	3718 0481 000	ハーネス	1			
2	3714 8005 000	オルタネータ	1			
3	3718 0482 000	プレート	1			
4	K710 0108 020	Fボルト	3	M8 × 20(7T)		
5	A110 0108 035	ボルト	1	M8 × 35(4T)		
6	0350 0140 822	PW	1	8 × 22 × 1.6		
7	F301 0108 000	Fナット	4	M8		
8	K814 0110 040	Fボルト	1	M10 × 40(8T)		
9	F301 0110 000	Fナット	1	M10		
10	3718 0486 000	Vベルト	1	FM36		
11	3714 8075 000	リレー	1			
12	5210 0099 100	SKバンド	1			
13	3712 0315 000	クリップ	3			
14	0980 1003 003	ヒューズ	1	30A(桃)		
15	3718 0485 000	プーリ	1			
16	K710 0108 012	Fボルト	3	M8 × 12(7T)		
17	0980 1004 003	ヒューズ	1	40A(緑)		
18	3513 3131 000	プラスチックバンド	1	黒色		

3718 0401 配線図 DIAGRAM

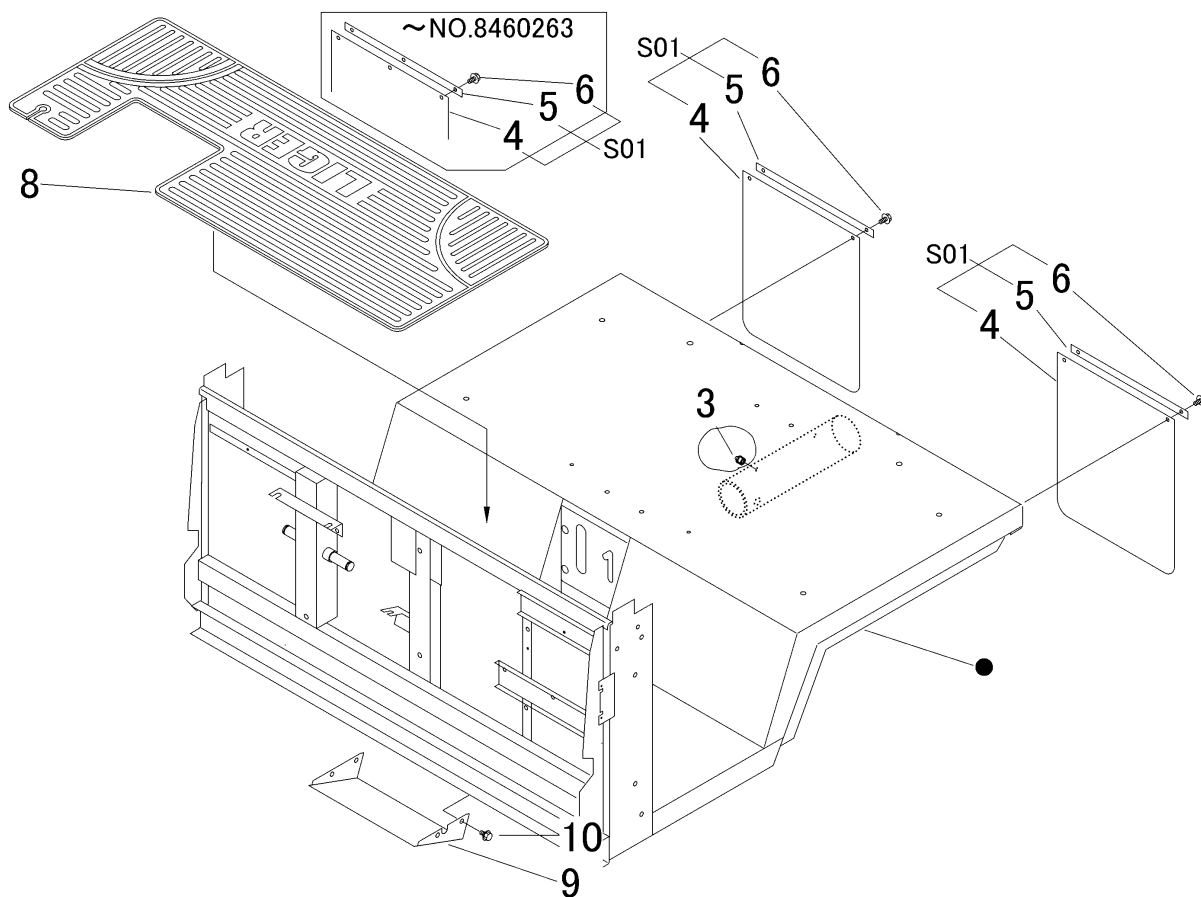


3718 080A フューエルタンククミタテ FUEL TANK EQUIPMENT



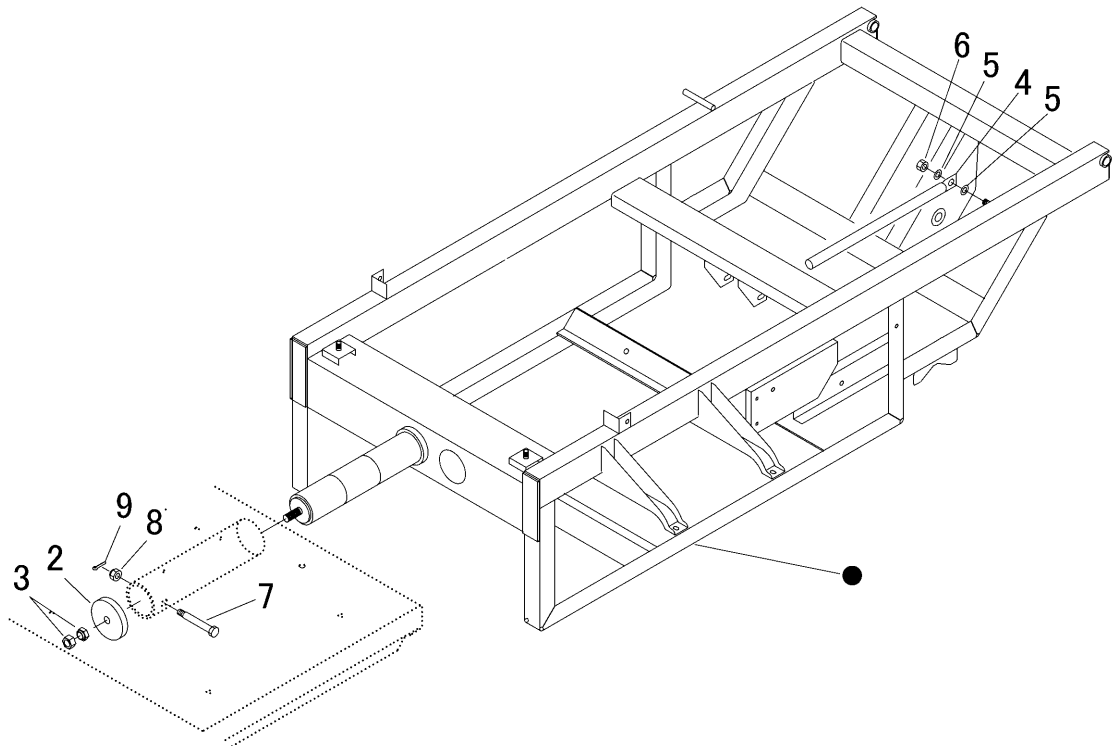
見出 NO.	部品番号 PART NO.	部品名称	PART NAME	個数 Q'ty	型 寸 DESCRIPTION	適用号機 FROM ~ UP TO SERIAL NO.	備考 REMARKS
1	3718 0801 000	タンクASSY	TANK	1			
1-2	3709 0804 000	キャップ	CAP	1			
1-3	3709 0805 000	プラグ	PLUG	1			
1-4	3709 0806 000	パッキン	PACKING	1			
2	3718 0809 000	フューエルゲージ	HOSE	1			
3	0050 3107 806	ホースクリップ	CLAMP HOSE	2			
4	3718 0811 000	センサ	SENSOR	1			
5	3718 0812 000	パッキン	PACKING	1			
6	3709 0811 000	タンクブラケット	BRACKET	2			
7	3709 0809 000	テープ	TAPE	2			
8	0350 0140 818	PW	WASHER	4	8 x 18 x 1.6		
9	A351 0108 002	Uナット	NUT	4	M8		
10	A242 0105 010	ナハコネジ	SCREW	5	M5 x 10		
12	3718 7017 000	キャップ	CAP	1			キー付燃料キャップ
12-1		キー	KEY	1			(単品供給不可)

3718 100A フレームクミタテ FRAME EQUIPMENT



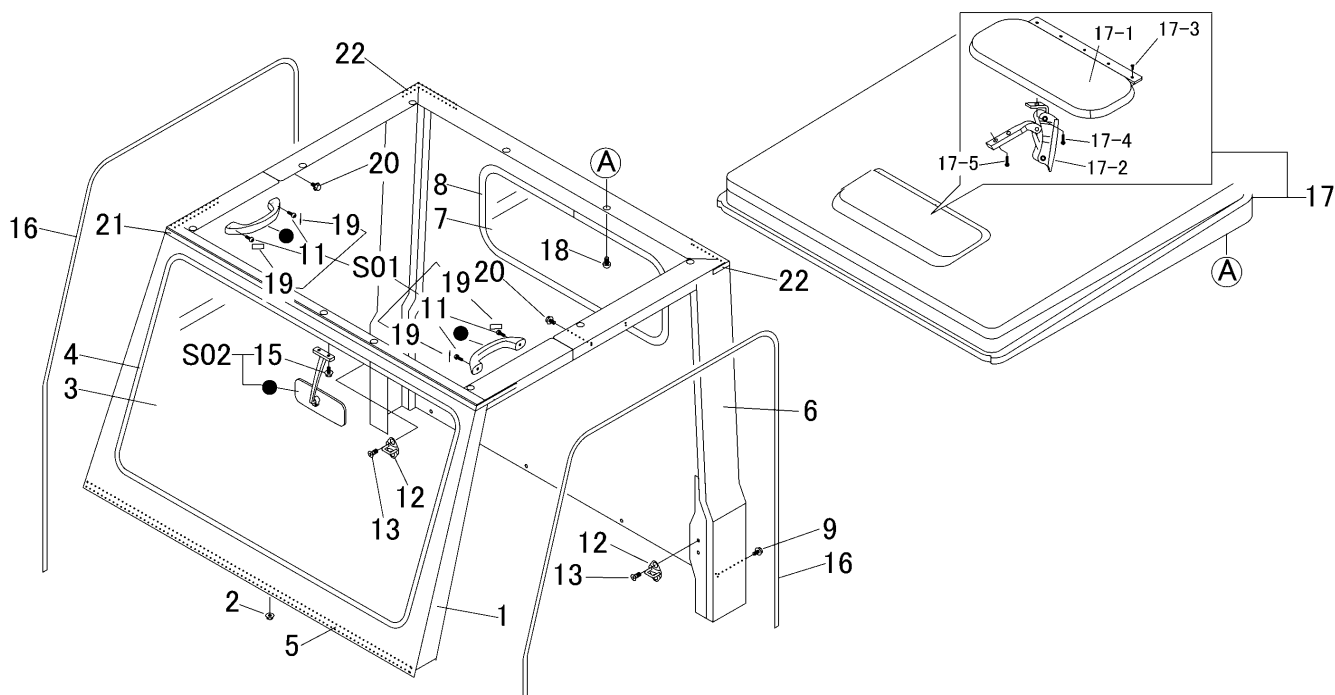
見出 NO.	部品番号 PART NO.	部品名称 PART NAME	個数 Q'ty	型 寸 DESCRIPTION	適用号機 FROM ~ UP TO SERIAL NO.	備 考 REMARKS
3	A650 0100 600	グリースニップル	2	A-M6		
4	3718 1091 001	ドロヨケ	2		NO.8460264 ~	
4	3718 1091 000	ドロヨケ	2		~ NO.8460263	
5	3718 1092 001	プレート	2		NO.8460264 ~	
5	3718 1092 000	プレート	2		~ NO.8460263	
6	K700 0106 016	Fボルト	4	M6 x 16(7T)	NO.8460264 ~	
6	K700 0106 016	Fボルト	6	M6 x 16(7T)	~ NO.8460263	
8	3718 1093 000	フロアマット	1			
9	3718 1094 000	ガード	1			
10	K110 0108 016	Fボルト	4	M8 x 16(4T)		
S01	3718 9907 001	ドロヨケ セット	2		NO.8460264 ~	2ヶ穴 新
S01	3718 9907 000	ドロヨケ セット	2		~ NO.8460263	3ヶ穴 旧

3718 110A フレームクミタテ FRAME EQUIPMENT



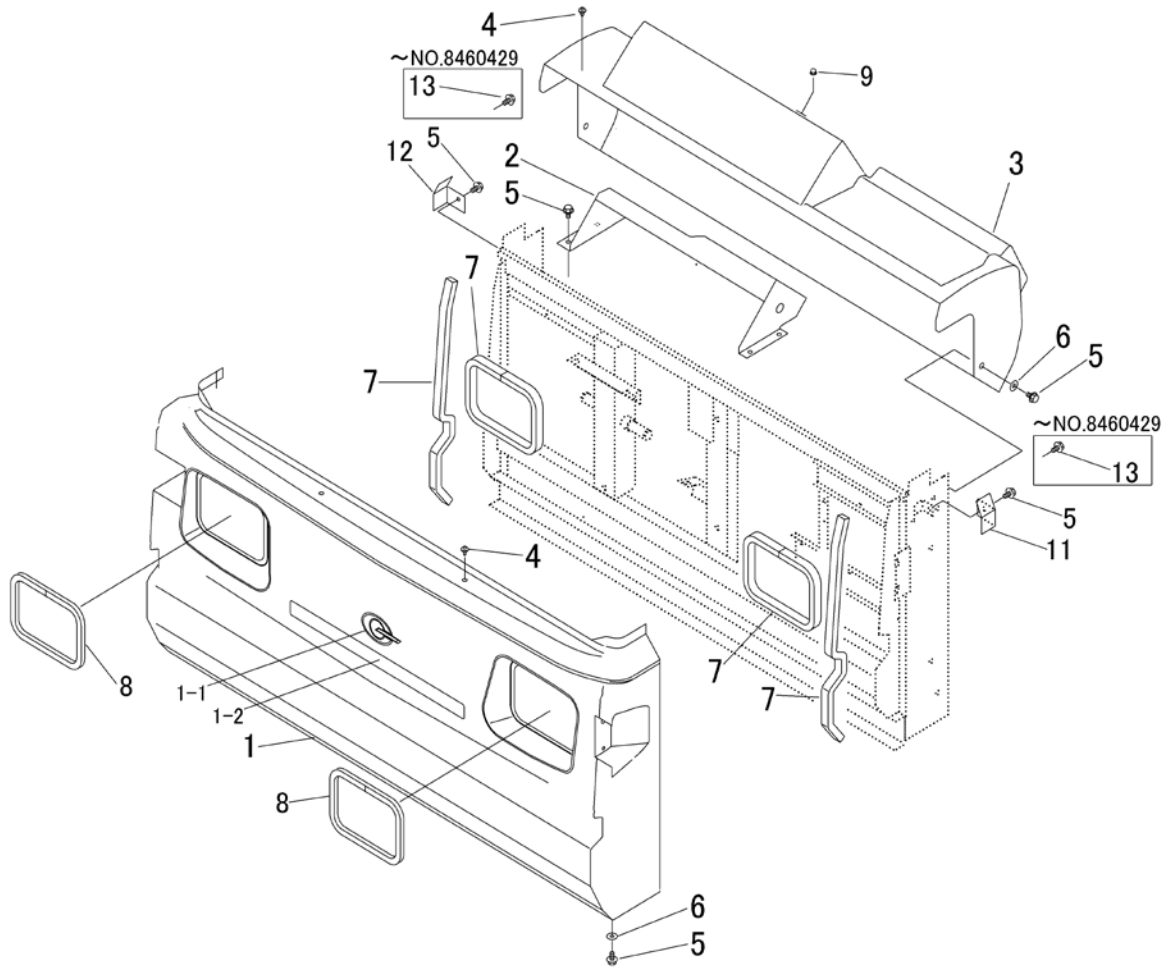
見出 NO.	部品番号 PART NO.	部品名称	PART NAME	個数 Q'ty	型 寸 DESCRIPTION	適用号機 FROM ~ UP TO SERIAL NO.	備考 REMARKS
2	3718 1196 000	ワッシャ	WASHER	1			
3	3715 1162 000	ハードロック	NUT	1	M16		
4	3410 1061 000	ラッカホウシホウ	BAR	1			
5	0350 0151 222	PW	WASHER,PLAIN	2	12 × 22 × 2.3		
6	A351 0112 002	Uナット	U-NUT	1	M12		
7	3718 1198 000	ボルト	BOLT	1			
8	A310 0101 220	キャスルナット	NUT	1	M12		
9	0520 0132 025	ワリピン	PIN SPLIT	1	3.2 × 25		

3718 120A キャブクミタテ CAB EQUIPMENT



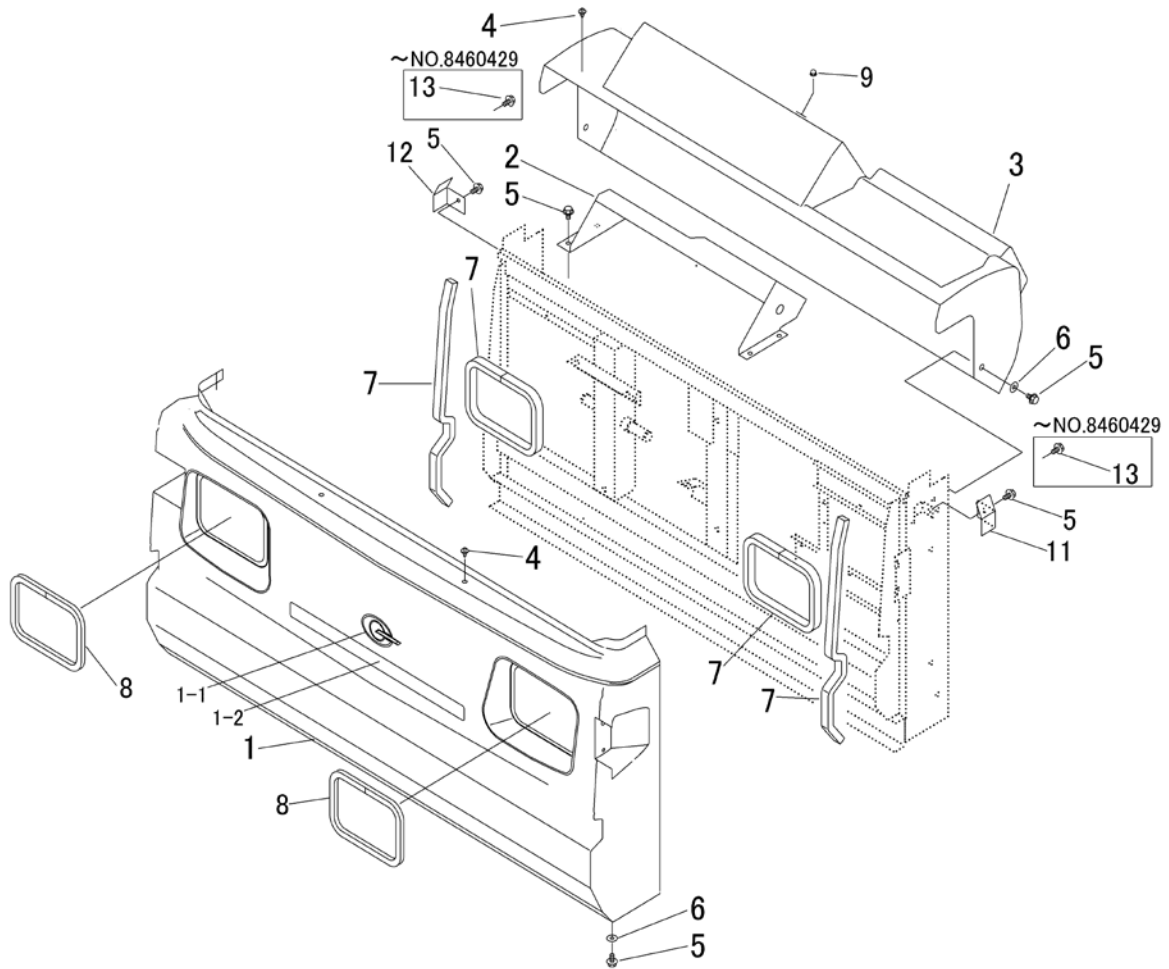
見出 NO.	部品番号 PART NO.	部品名称 PART NAME	個数 Q'ty	型 寸 DESCRIPTION	適用号機 FROM ~ UP TO SERIAL NO.	備 考 REMARKS
1	3718 1201 001	キャブ	1	CAB		
2	F301 0108 000	Fナット	4	NUT	M8	
3	3718 1216 000	フロントガラス	1	GLASS		
4	3718 1217 000	トリム	1	TRIM		
5	3718 1217 500	エブトシーラー	1	INSULATOR		
6	3718 1219 000	カバー	1	COVER		
7	3718 1238 000	リアガラス	1	GLASS		
8	3718 1239 000	トリム	1	TRIM		
9	K110 0108 016	Fボルト	6	BOLT	M8 × 16(4T)	
11	A242 0106 016	ナベコネジ	4	SCREW	M6 × 16(十字穴付き)	
12	3718 1242 000	ストライカ	2	STRIKER		
13	A222 0108 016	サロコネジ	4	SCREW	M8 × 16(十字穴付き)	
15	K700 0106 014	Fボルト	2	BOLT	M6 × 14(7T)	
16	3718 1244 000	ウエザーストリップ	2	WEATHER STRIP		
17	3718 1245 000	ルーフ	1	ROOF		
17-1	3714 7252 500	フタ	1	COVER		
17-2	3714 7255 000	ガラスウインドウファスナー	1	CATCH	TAKIGEN C-892	
17-3	A222 0505 010	サロコネジ	5	SCREW	M5 × 10(十字穴付き SUS)	
17-4	A252 0505 025	トラスコネジ	1	SCREW	M5 × 25(十字穴付き SUS)	
17-5	A252 0505 020	トラスコネジ	2	SCREW	M5 × 20(十字穴付き SUS)	
18	A242 0110 016	ナベコネジ	11	BOLT	M10 × 16	
19	3718 1248 000	プラグ	4	PLUG		
20	K110 0908 016	Fボルト	4	BOLT	M8 × 16(4T、黒クロメート)	
21	3714 7264 000	シール	1	SEAL		
22	3714 7265 000	シール	2	SEAL		
S01	3718 9907 000	グリッブセット	2	GRIP set		
S02	3718 9908 000	ミラーセット	1	MIRROR set		

3718 130A フロントカバーミタテ (デフロスタ無)
FRONT COVER EQUIPMENT (DEFROSTERLESS)



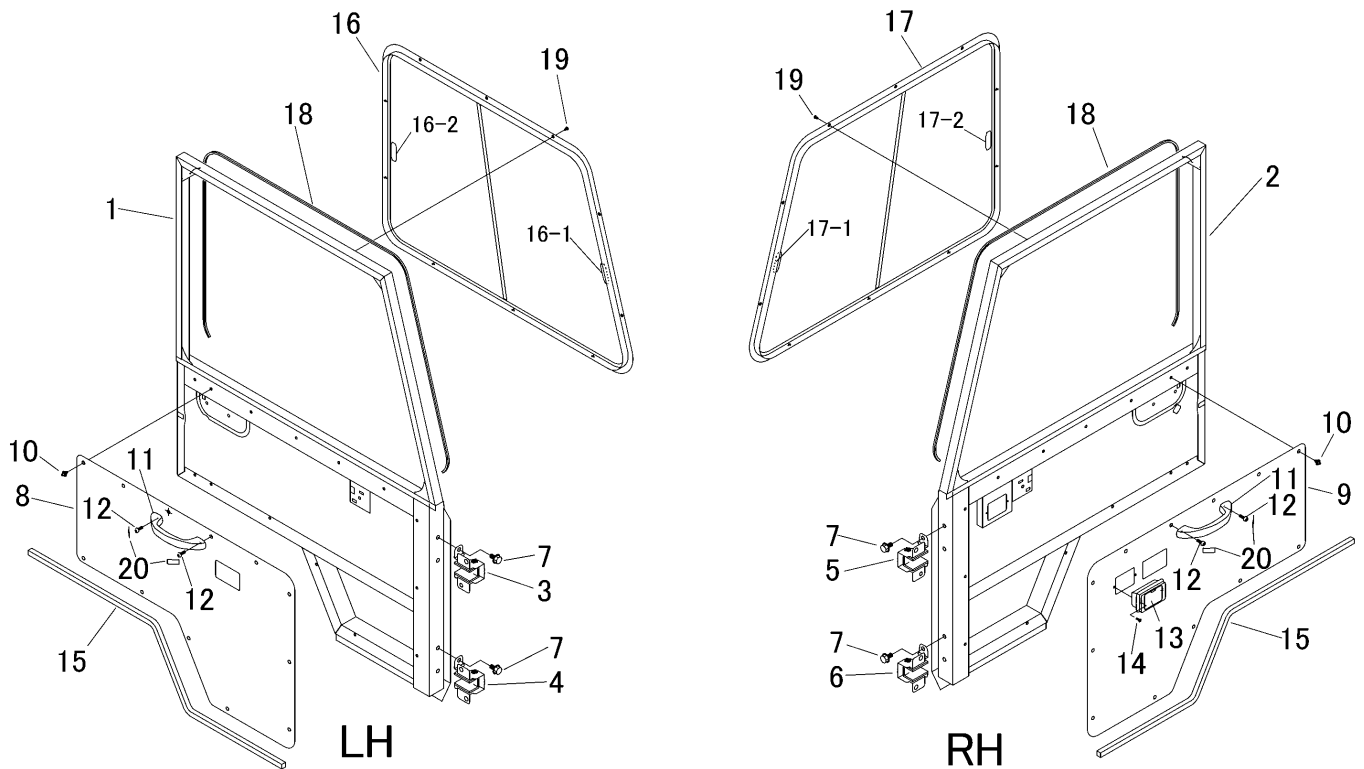
見出	部品番号	部品名称		個数	型 寸	適用号機	備考
NO.	PART NO.	PART NAME	PART NAME	Q'ty	DESCRIPTION	FROM ~ UP TO SERIAL NO.	REMARKS
1	3718 1302 001	フロントカバー	COVER	1			
1-1	3714 6027 000	エンブレム	MARK	1			
1-2	3718 6012 001	マーク	MARK	1			
2	3718 1305 000	ブラケット	BRACKET	1			
3	3718 1312 001	インパネ	IN-PANE	1			
4	3718 1315 000	プッシュリベット	CLIP	8			
5	K110 0108 016	ホルト	BOLT	12	M8×16(4T)	NO.8460430~	
5	K110 0108 016	ホルト	BOLT	10	M8×16(4T)	~NO.8460429	
6	0350 0140 822	PW	WASHER	6	8×22×1.6		
7	3718 1316 000	エプトシーラー	INSULATOR	4			
8	3718 1318 000	ウエザーストリップ	WEATHER STRIP	2			
9	3718 3387 000	フクロナット	NUT	2	M6		
11	3718 1321 000	プレート	PLATE	1			
12	3718 1322 000	プレート	PLATE	1			
13	K700 0106 014	ホルト	BOLT	2	M6×14(7T)	~NO.8460429	

3718 130B フロントカバーミタテ (デフロスタ仕様)
 FRONT COVER EQUIPMENT (DEFROSTER MODEL)

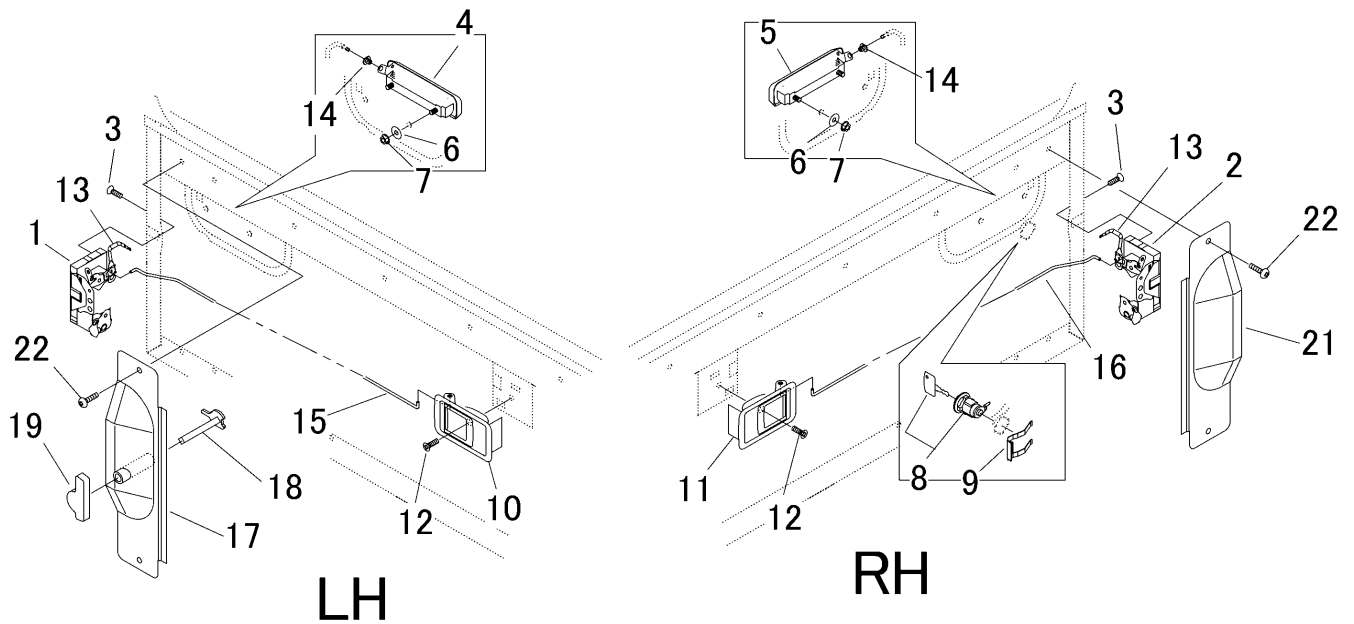


見出	部品番号	部品名称		個数	型 寸	適用号機	備考
NO.	PART NO.	PART NAME	Q'ty	DESCRIPTION	FROM ~ UP TO SERIAL NO.	REMARKS	
1	3718 1302 001	フロントカバー	COVER	1			
1-1	3714 6027 000	エンブレム	MARK	1			
1-2	3718 6012 001	マーク	MARK	1			
2	3718 1305 000	ブラケット	BRACKET	1			
3	3718 1313 000	インパネ	IN-PANE	1			
4	3718 1315 000	ブッシュリベット	CLIP	8			
5	K110 0108 016	Fボルト	BOLT	12	M8 × 16(4T)	NO.8460430~	
5	K110 0108 016	Fボルト	BOLT	10	M8 × 16(4T)	~NO.8460429	
6	0350 0140 822	PW	WASHER	6	8 × 22 × 1.6		
7	3718 1316 000	エプトシーラー	INSULATOR	4			
8	3718 1318 000	ウエザーストリップ	WEATHER STRIP	2			
9	3718 3387 000	フクロナット	NUT	2	M6		
11	3718 1321 000	プレート	PLATE	1			
12	3718 1322 000	プレート	PLATE	1			
13	K700 0106 014	Fボルト	BOLT	2	M6 × 14(7T)	~NO.8460429	

3718 140A ドアクミタテ DOOR EQUIPMENT

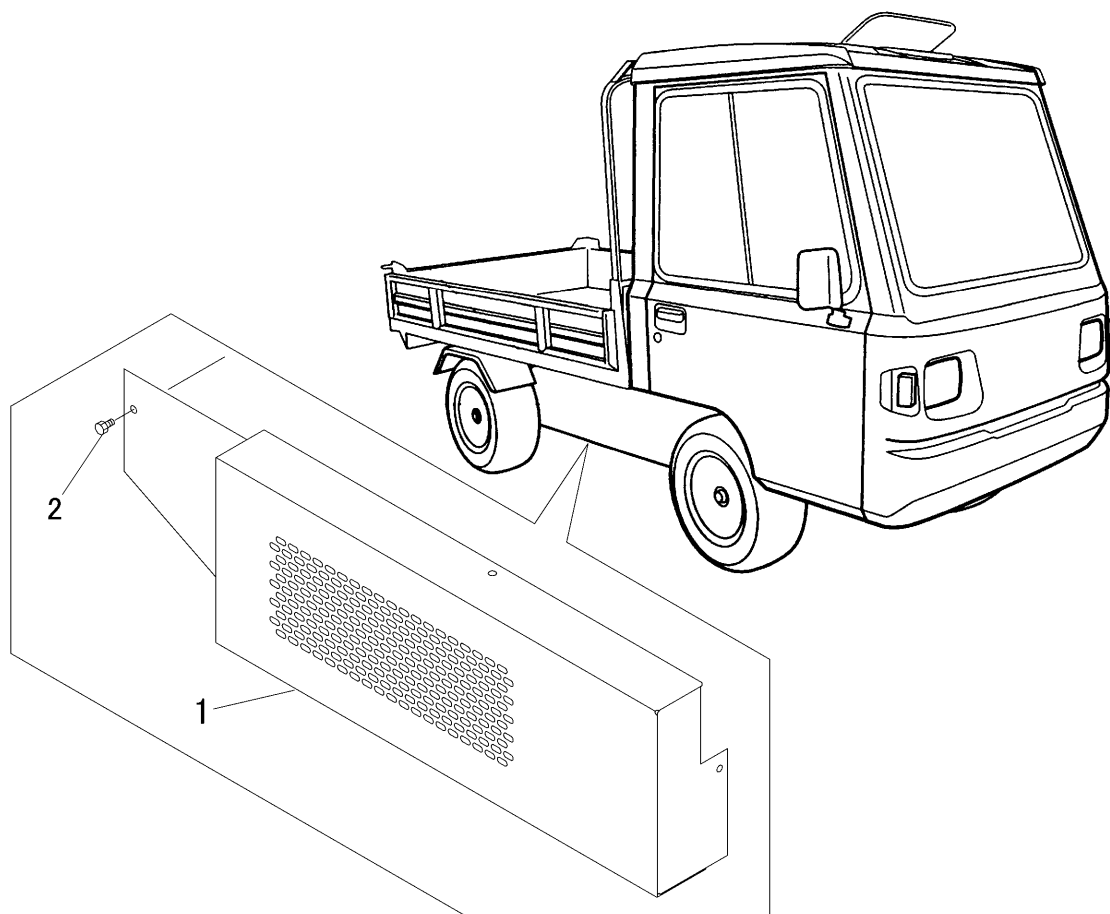


見出 NO.	部品番号 PART NO.	部品名称 PART NAME	個数 Q'ty	型 寸 DESCRIPTION	適用号機 FROM ~ UP TO SERIAL NO.	備 考 REMARKS
1	3718 1401 000	ドアL	1			
2	3718 1421 000	ドアR	1			
3	3715 1435 000	ヒンジ	1			
4	3715 1436 000	ヒンジ	1			
5	3715 1485 000	ヒンジ	1			
6	3715 1486 000	ヒンジ	1			
7	K710 0110 020	ボルト	16	M10 × 20(7T)		
8	3718 1431 000	パネルL	1			
9	3718 1432 000	パネルR	1			
10	3718 1433 000	ブッシュリベット	20			
11	3718 1241 000	ドアグリップ	2			
12	A242 0106 016	ナベコネジ	4	M6 × 16(十字穴付き)		
13	3714 1257 000	アッシュトレイ	1			
14	A222 0104 016	サラコネジ	2	M4 × 16		
15	3715 1429 000	シール	2	14 × 15 × 1040		
16	3718 1435 000	サッシュL	1			16-1,16-2含む
16-1	3718 1435 500	ロック	1	LK-2090-00-0		
16-2	3718 1435 400	ロック	1	LK-2010-00-0		
17	3718 1438 000	サッシュR	1			17-1,17-2含む
17-1	3718 1435 500	ロック	1	LK-2090-00-0		
17-2	3718 1435 400	ロック	1	LK-2010-00-0		
18	3718 1441 000	エプトシーラー	2	5 × 5 × 2000		
19	3715 1499 000	ドリルネジ	20	M4 × 13		
20	3718 1248 000	プラグ	4			

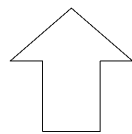


見出	部品番号	部品名称		個数	型 寸	適 用 号 機	備 考
NO.	PART NO.	PART NAME		Q'ty	DESCRIPTION	FROM ~ UP TO SERIAL NO.	REMARKS
1	3718 1451 000	ドアロックL	LOCK	1			
2	3718 1452 000	ドアロックR	LOCK	1			
3	A222 0106 020	サライコネジ	SCREW	6	M6 × 20(十字穴付き)		
4	3714 1431 100	アウターハンドルL	HANDLE	1			
5	3714 1434 100	アウターハンドルR	HANDLE	1			
6	0350 0140 618	PW	WASHER	4	6 × 18 × 1.6		
7	F300 0106 000	Fナット	NUT	4	M6		
8	3718 1454 000	キーシリンダ	KEY	1			
9	3718 1455 000	リテーナ	PLATE	1			
10	3718 1456 000	ハンドルL	HANDLE	1			
11	3718 1457 000	ハンドルR	HANDLE	1			
12	A222 0105 016	サライコネジ	SCREW	2	M5 × 16(十字穴付き)		
13	3718 1458 000	ロッド	ROD	2			
14	3718 1459 000	リンクージブッシング	CLIP	2			
15	3718 1461 000	ロッド	ROD	1			
16	3718 1462 000	ロッド	ROD	1			
17	3718 1463 000	カバー	COVER	1			
18	3718 1466 000	ハンドル	HANDLE	1			
19	3718 1469 000	インナーハンドル	HANDLE	1			
21	3718 1471 000	カバー	COVER	1			
22	A252 0760 016	トラスコネジ	SCREW	4	M6 × 16(十字穴付き)		

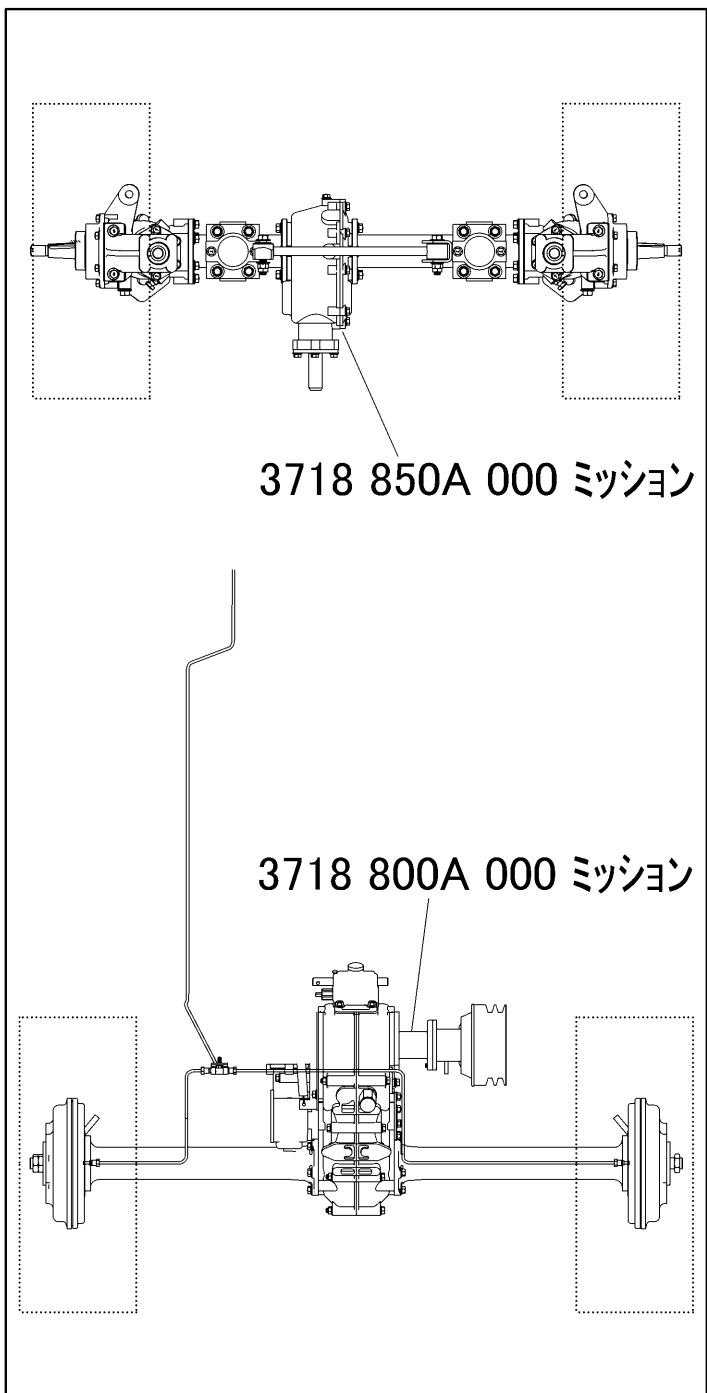
3718 180A ベルトカバークミタテ COVER EQUIPMENT

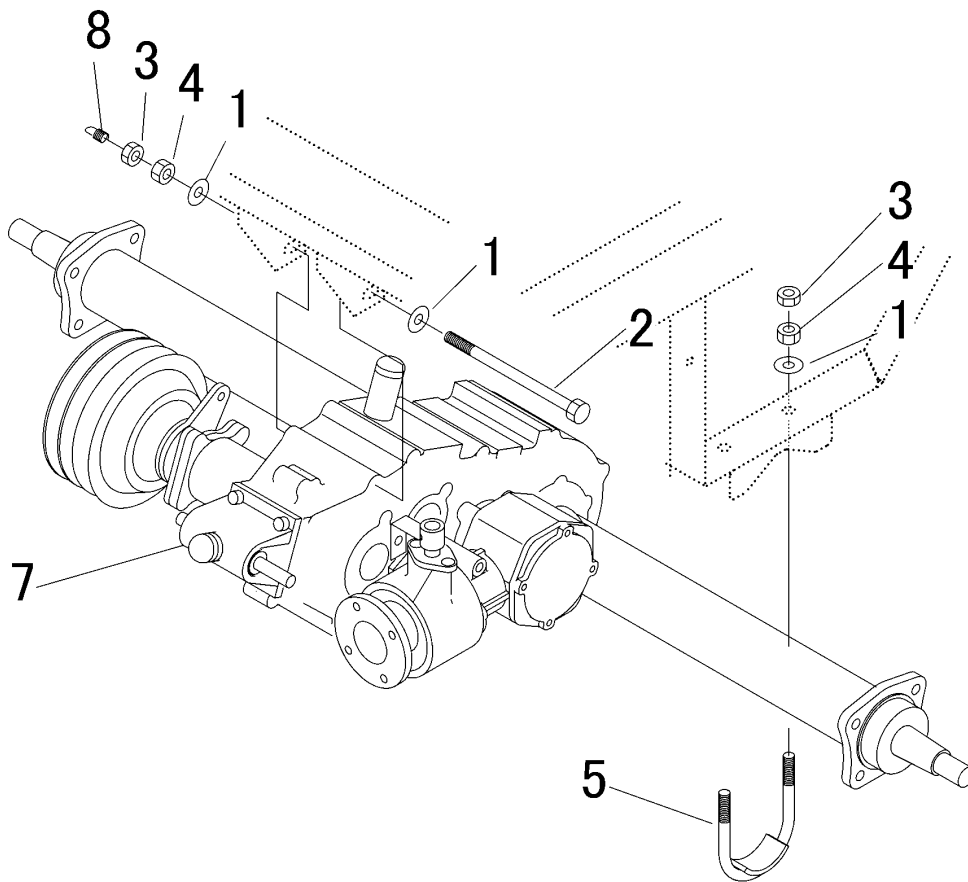


見出 NO.	部品番号 PART NO.	部品名称 PART NAME	個数 Q'ty	型 寸 DESCRIPTION	適用号機 FROM ~ UP TO SERIAL NO.	備 考 REMARKS
1	3718 1802 000	カバー	1			
2	A110 0108 016	ボルト	5	M8 x 16		

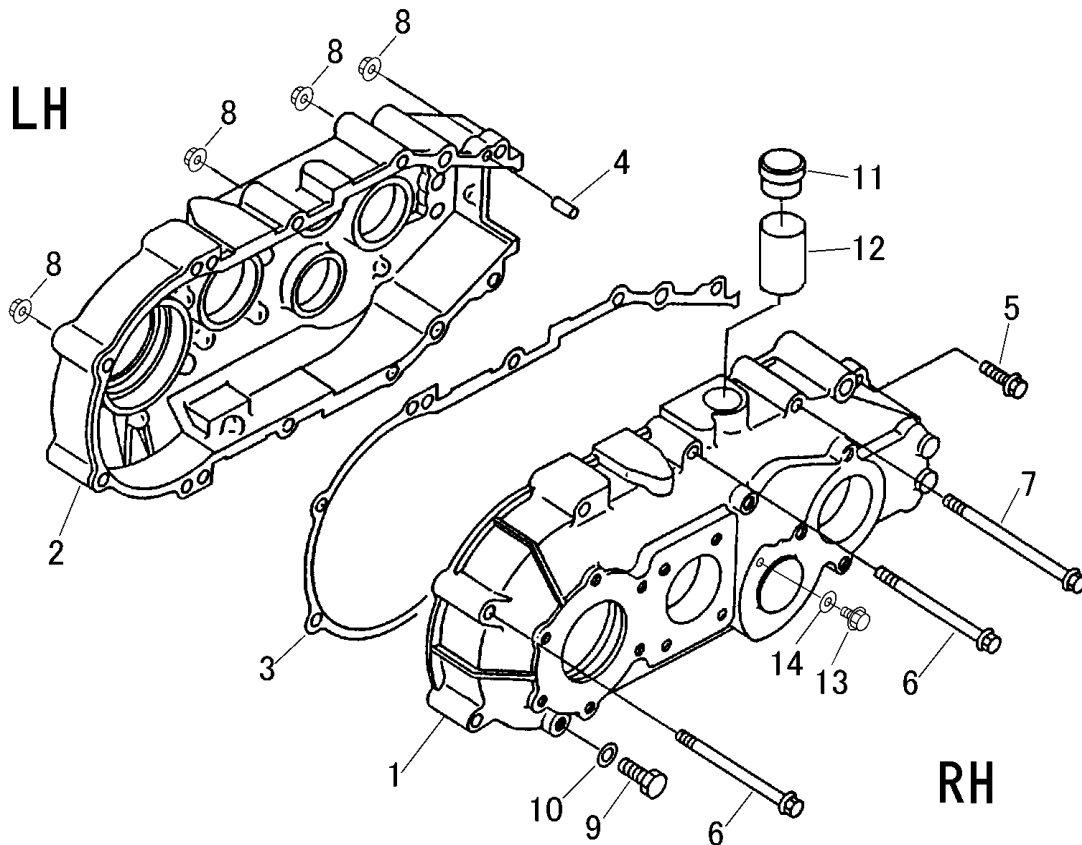


前進方向



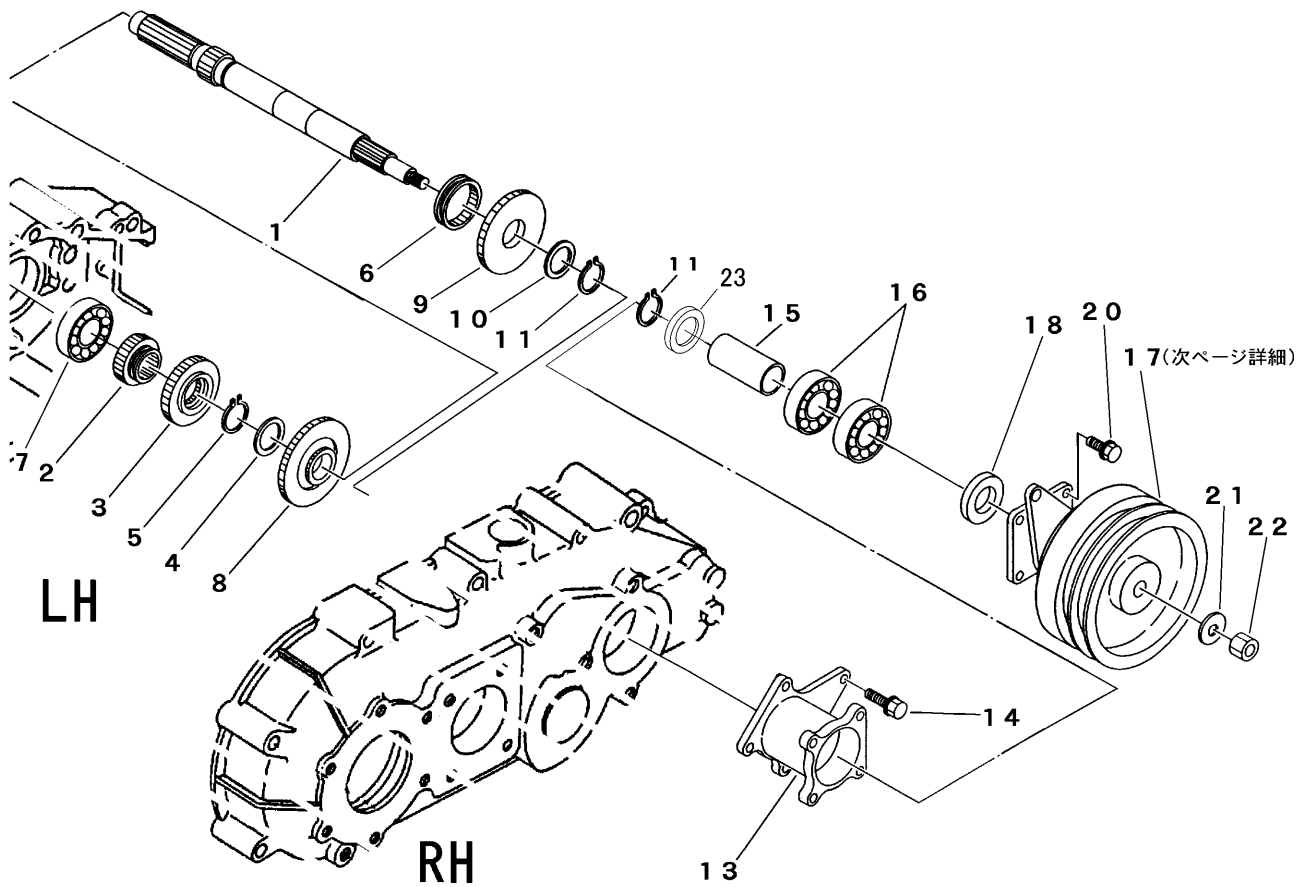


見出 NO.	部品番号 PART NO.	部品名称 PART NAME	個数 Q'ty	型 寸 DESCRIPTION	適用号機 FROM ~ UP TO SERIAL NO.	備 考 REMARKS
1	0350 0151 026	PW WASHER	6	10 x 26 x 2.3		
2	A104 0110 160	ボルト BOLT	1	M10 x 160 x 32		
3	A301 0110 003	ナット NUT	5	M10(3種)		
4	A301 0110 001	ナット NUT	5	M10(1種)		
5	3718 2005 000	Uボルト U-BOLT	2			
7	3718 800A 000	ミッションASSY TRANSMISSION	1			
8	3718 2007 000	スプリング SPRING	1			



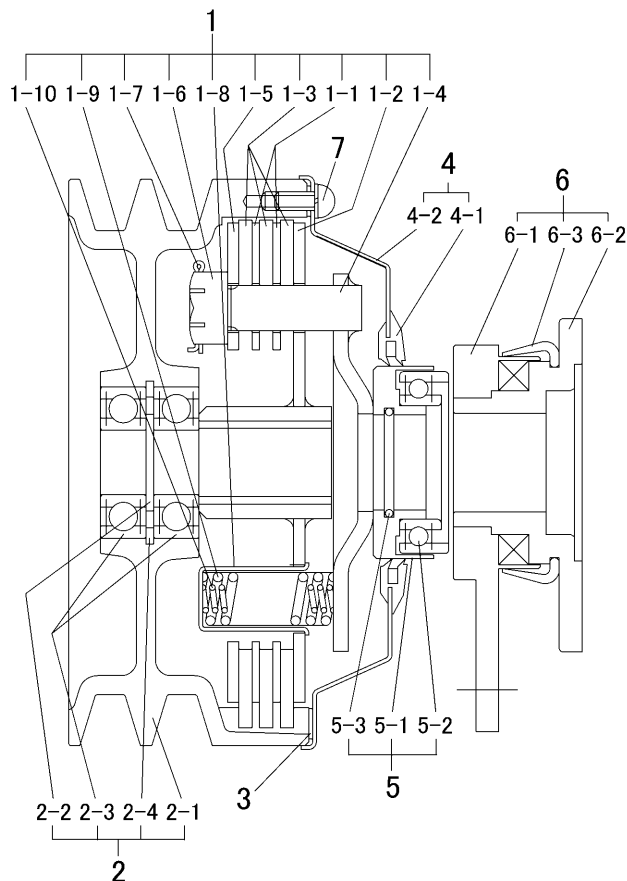
見出 NO.	部品番号 PART NO.	部品名称	PART NAME	個数 Q'ty	型 寸 DESCRIPTION	適用号機 FROM ~ UP TO SERIAL NO.	備 考 REMARKS
1	7205 1002 101	ケーシングR	CASE	1			
2	7205 1007 100	ケーシングL	CASE	1			
3	7205 1008 000	ハッキン A	GASKET	1			
4	0540 1008 018	ヘイコウピン	PIN	2	8 x 18		
5	K814 0108 040	Fボルト	BOLT	2	M8 x 40		
6	K814 0108 100	Fボルト	BOLT	6	M8 x 100		
7	K814 0108 120	Fボルト	BOLT	2	M8 x 120		
8	F301 0108 000	Fナット	NUT	10	M8		
9	K712 0110 012	Fボルト	BOLT	1	M10 x 12		
10	0833 0001 000	シールワッシャ	SEAL WASHER	1	SW10		
11	7410 1004 000	チュウユセ	CAP	1	PS1/2 オリングツキ		
12	7305 3312 000	チュウユカン	PIPE	1			
13	K710 0108 012	Fボルト	BOLT	1	M8 x 12(7T)		
14	0833 0000 800	シールワッシャ	SEAL WASHER	1	M8用		

3718 810A ダイ1ジククミタテ FIRST SHAFT EQUIPMENT

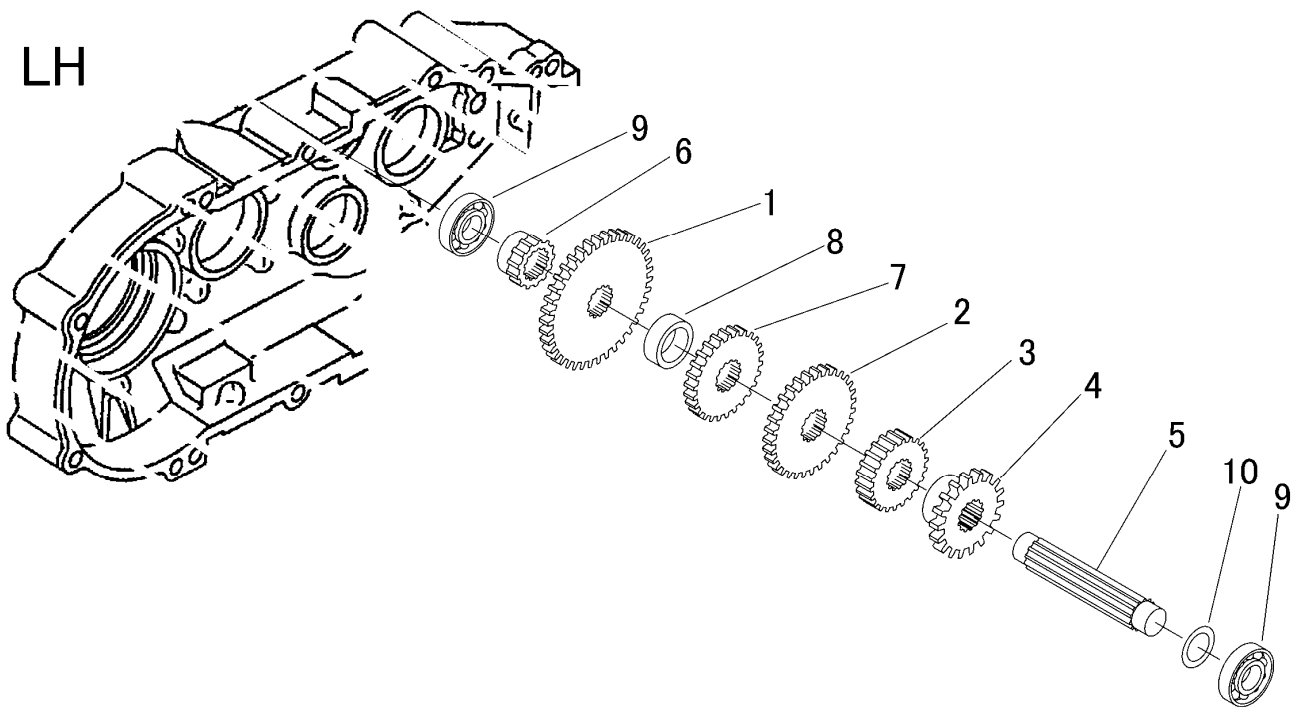


見出 NO.	部品番号 PART NO.	部品名称 PART NAME	個数 Q'ty	型 寸 DESCRIPTION	適用号機 FROM ~ UP TO SERIAL NO.	備 考 REMARKS
1	7205 2102 001	シャフト1	1	SHAFT		
2	7304 2003 001	ドライブローキヤ	1	GEAR		
3	7205 2106 000	キヤ22	1	GEAR		
4	7205 2108 000	シム	1	SHIM		
5	0740 0002 200	Cリング	1	RING	S22	
6	7205 2111 001	クラッチツメ	1	CLAW		
7	0750 0062 040	ヘアリング	1	BEARING	6204	
8	7205 2115 001	サードキヤ	1	GEAR		
9	3718 8108 001	トップキヤ	1	GEAR		
10	7308 2309 000	シム	1	SHIM		
11	0740 0002 500	Cリング	2	RING	S25	
13	7205 2125 000	メタル	1	FLANGE		
14	K710 0108 020	Fボルト	4	BOLT	M8 x 20(7T)	
15	7205 2131 002	カラー	1	COLLAR		
16	0750 0062 052	ヘアリング	2	BEARING	6205ZZ	
17	3718 8111 000	クラッチASSY	1	CLUTCH	W1432-00	
18	0840 1025 387	オイルシール	1	SEAL	UE25387	
20	K710 0108 020	Fボルト	4	BOLT	M8 x 20	
21	0350 0161 230	PW	1	WASHER	12 x 30 x 3.0	
22	A351 0112 002	Uナット	1	U-NUT	M12	
23	7205 2135 000	スヘーサー	1	SPACER		

3718 8111 クラッチAssy CLUTCH ASSY

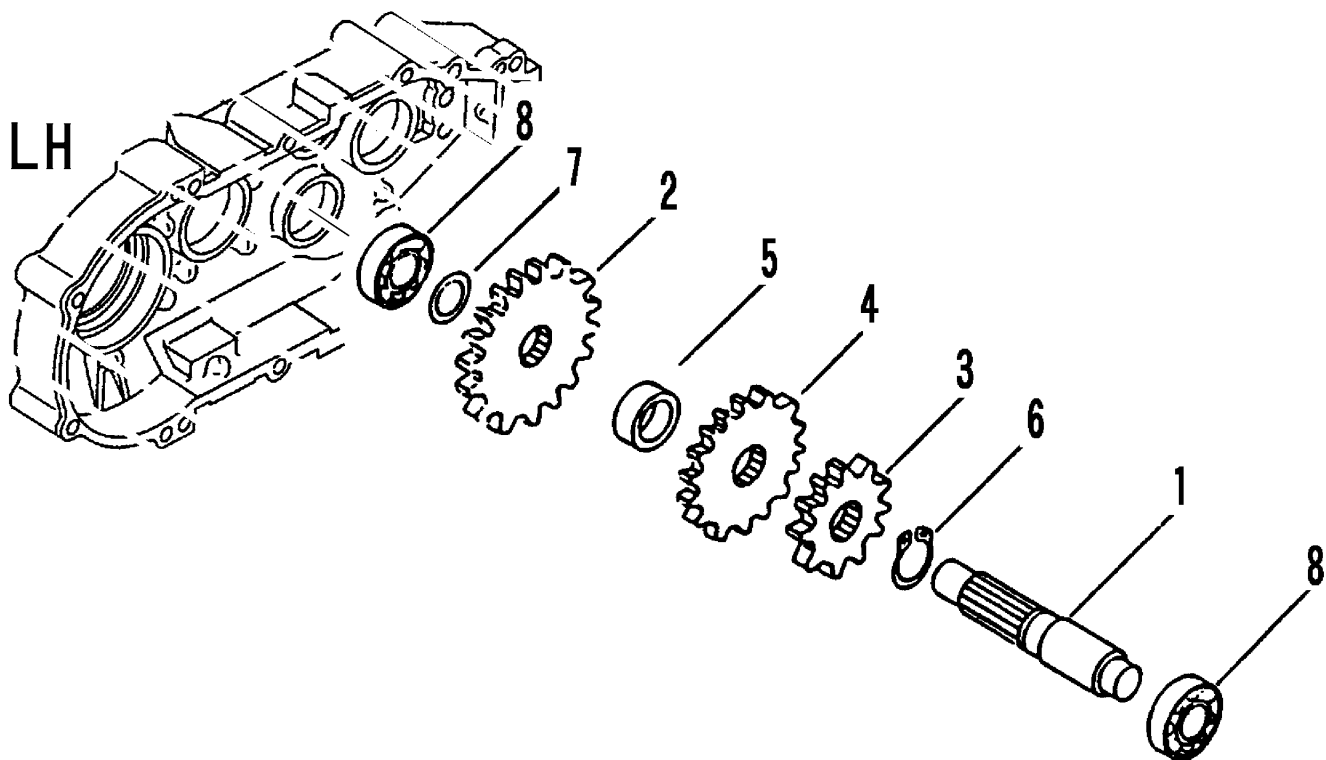


見出 NO.	部品番号 PART NO.	部品名称	PART NAME	個数 Q'ty	型 寸 DESCRIPTION	適用号機 FROM ~ UP TO SERIAL NO.	備 考 REMARKS
	3718 8111 000	クラッチAssy	CLUTCH ASSY	1	W1432-00		
1	3718 8111 100	クラッチユニット	UNIT	1			
1-1		フリクションプレート2.0		2	W1432-01		部品供給不可
1-2		クラッチシュートウパシ		1	W1432-02		部品供給不可
1-3		フェシングNA		3	W1432-03		部品供給不可
1-4		クラッチブラケット		1	W5260-05		部品供給不可
1-5		フリクションプレート3.0		1	W6023-12		部品供給不可
1-6		ミゾツキナット		3	W3558-09		部品供給不可
1-7		ワリピン		3	W3558-10		部品供給不可
1-8		スプリングウケツツ		6	W3945-13		部品供給不可
1-9		スプリングA		6	W0357-01		部品供給不可
1-10		サブスプリング		6	W4405-17		部品供給不可
2	3718 8111 200	クラッチプーリー-comp	PULLEY ASSY	1			
2-1		シュプーリー		1	W1432-05		部品供給不可
2-2		シクワッシャー		1	W4405-12		部品供給不可
2-3	0750 0562 034	ホールヘアリング		2	6203DD		
2-4		アナヨウトメワ40		1	RTW-40		部品供給不可
3	3718 8111 300	パッキング	PACKING	1	W1432-04		
4	7305 2011 200	プーリーカバー-Assy	COVER ASSY	1			
4-1		ホースイシールカンピ		1	W4409-14		部品供給不可
4-2		プーリーカバー		1	W1432-06		部品供給不可
5	7305 2011 400	ヘアリングオサIAssy	HOLDER	1			
5-1		ヘアリングオサI		1	W6001-04		部品供給不可
5-2		ヘアリング		1	30TRK-2NSL		部品供給不可
5-3	0830 0500 250	オリング		1	S-25		
6	7305 2011 500	カムレバ-Assy	LEVER ASSY	1			
6-1		カムレバ		1	W6001-08		部品供給不可
6-2		カムホルダー		1	W6012-03		部品供給不可
6-3		ホースイシールカンピ		1	W5044-03		部品供給不可
7	F242 0105 010	ナヘアムスA	SCREW	6	M5 x 10		

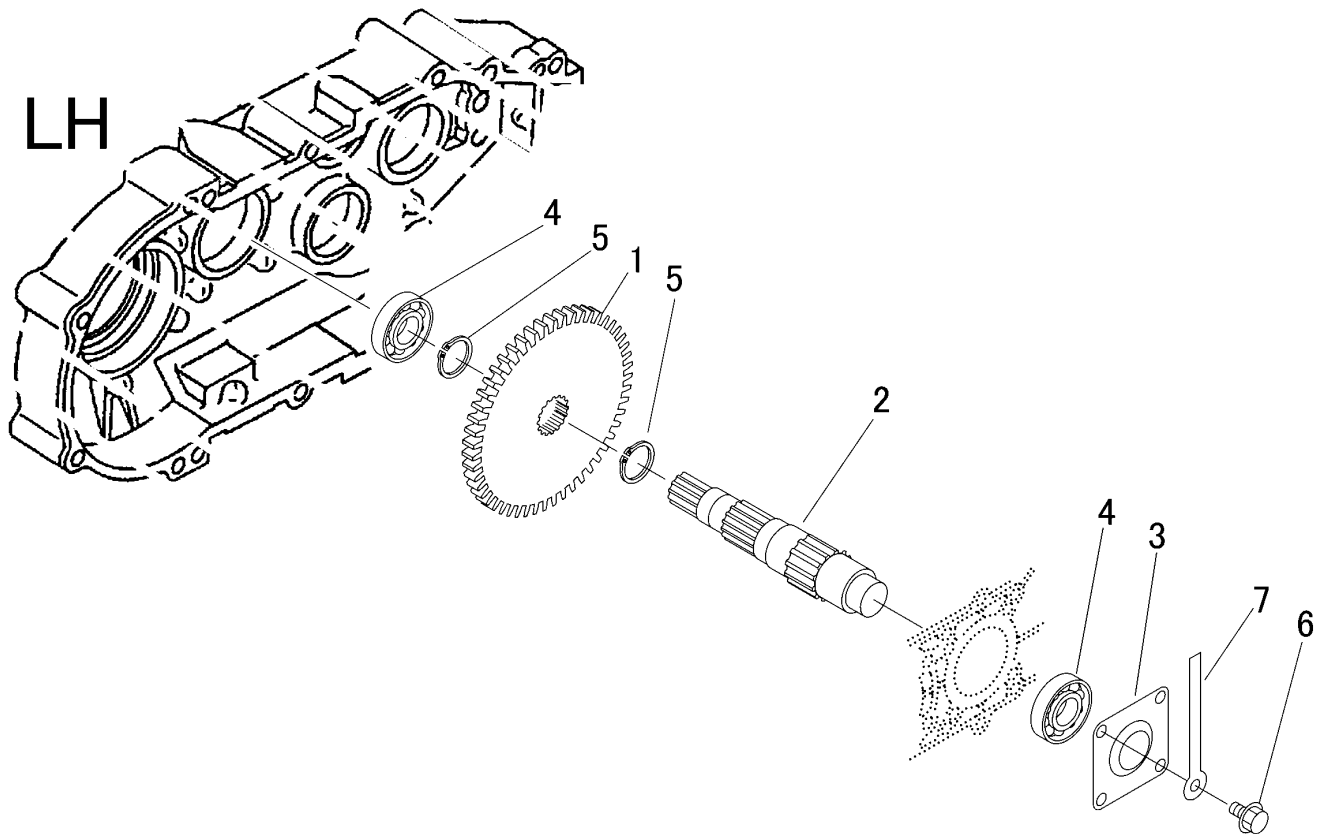


見出	部品番号	部品名称		個数	型 寸	適用号機	備 考
NO.	PART NO.	PART NAME		Q'ty	DESCRIPTION	FROM ~ UP TO SERIAL NO.	REMARKS
1	7201 2306 000	ドリブンローギヤ(ギヤ 38)	GEAR 38	1			
2	7205 2207 000	ギヤ 31	GEAR 31	1			
3	7205 2208 000	ギヤ 22	GEAR 22	1			
4	3718 8154 000	ギヤ18	GEAR 18	1			
5	7205 2202 000	シャフトB	SHAFT B	1			
6	7205 2205 000	ギヤ 13	GEAR 13	1			
7	7205 2206 000	ギヤ 26	GEAR 26	1			
8	7205 2211 000	カラー	COLLAR	1			
9	0750 0060 040	ヘアリング	BEARING	2	6004		
10	7301 2006 000	シムA	SHIM	1			

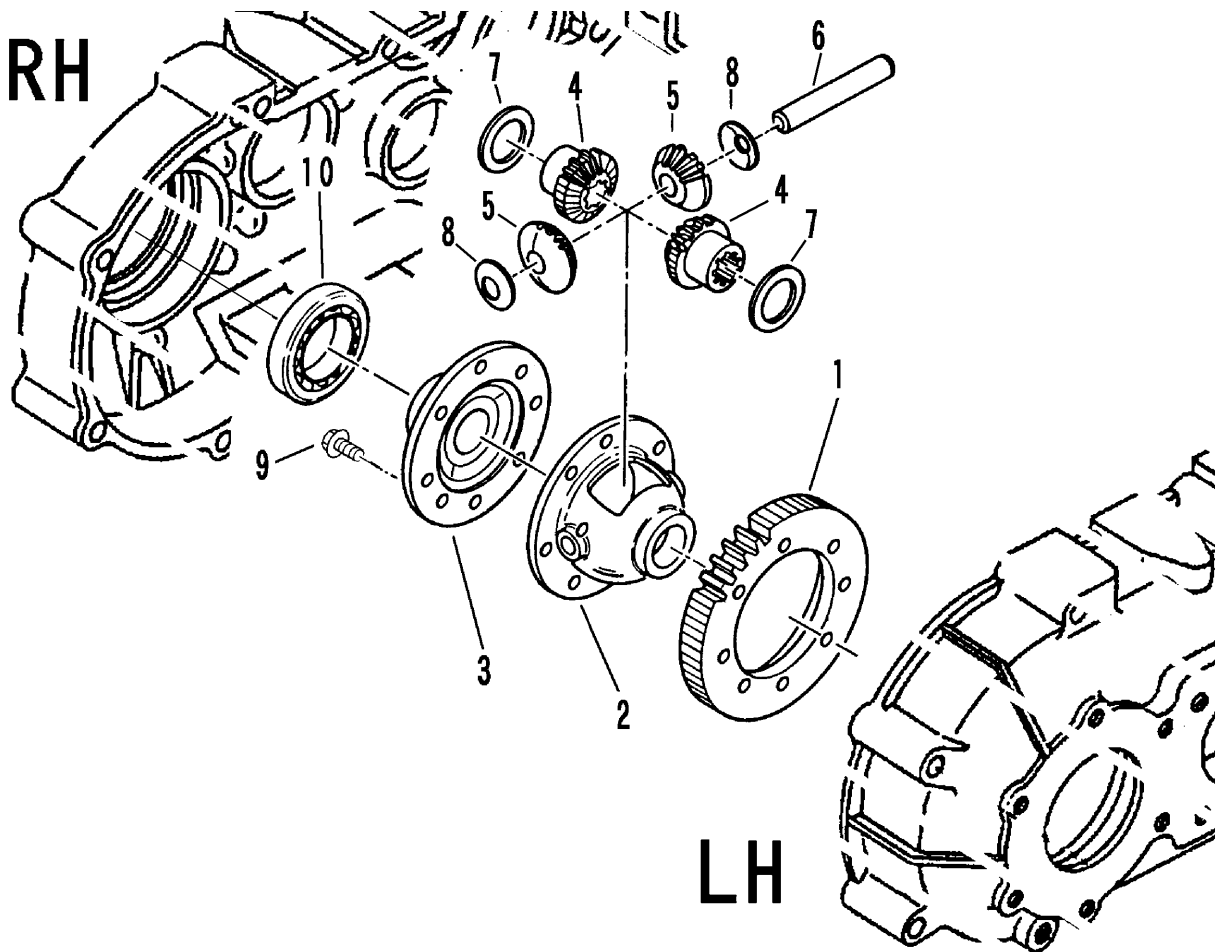
7205 230B ダイ2ジククミタテ SECOND SHAFT EQUIPMENT



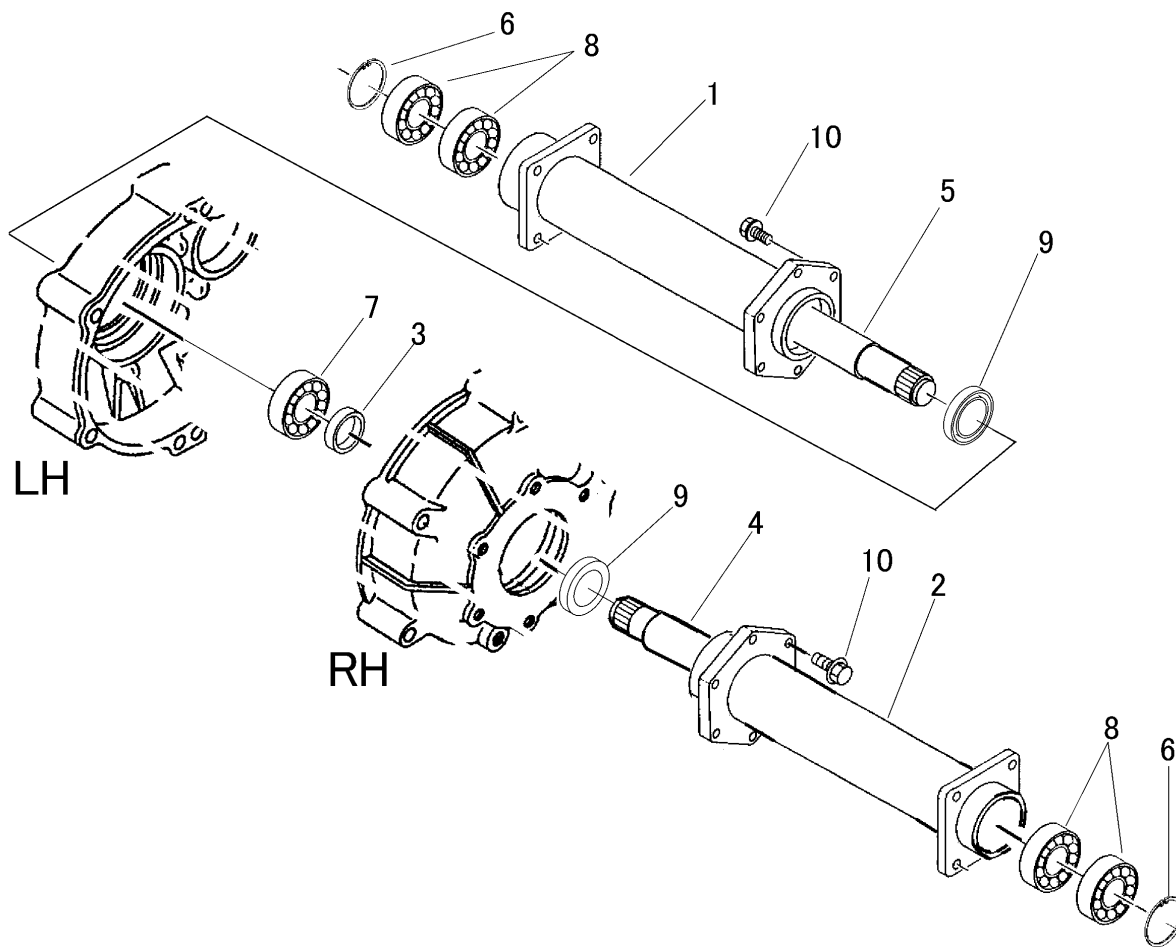
見出	部品番号	部品名称		個数	型 寸	適用号機	備 考
NO.	PART NO.		PART NAME	Q'ty	DESCRIPTION	FROM ~ UP TO SERIAL NO.	REMARKS
1	7205 2301 000	シャフト2	SHAFT 2	1			
2	7201 2306 000	ドリブンロ-ギヤ	GEAR	1			
3	7205 2206 000	ギヤ26	GEAR 26	1			
4	7205 2207 000	ギヤ31	GEAR 31	1			
5	7205 2308 000	カラ-	COLLAR	1			
6	0740 0002 500	リング	RING	1	S25		
7	7301 2006 000	シムA	SHIM	1			
8	0750 0060 040	ハ-リング	BEARING	2	6004		



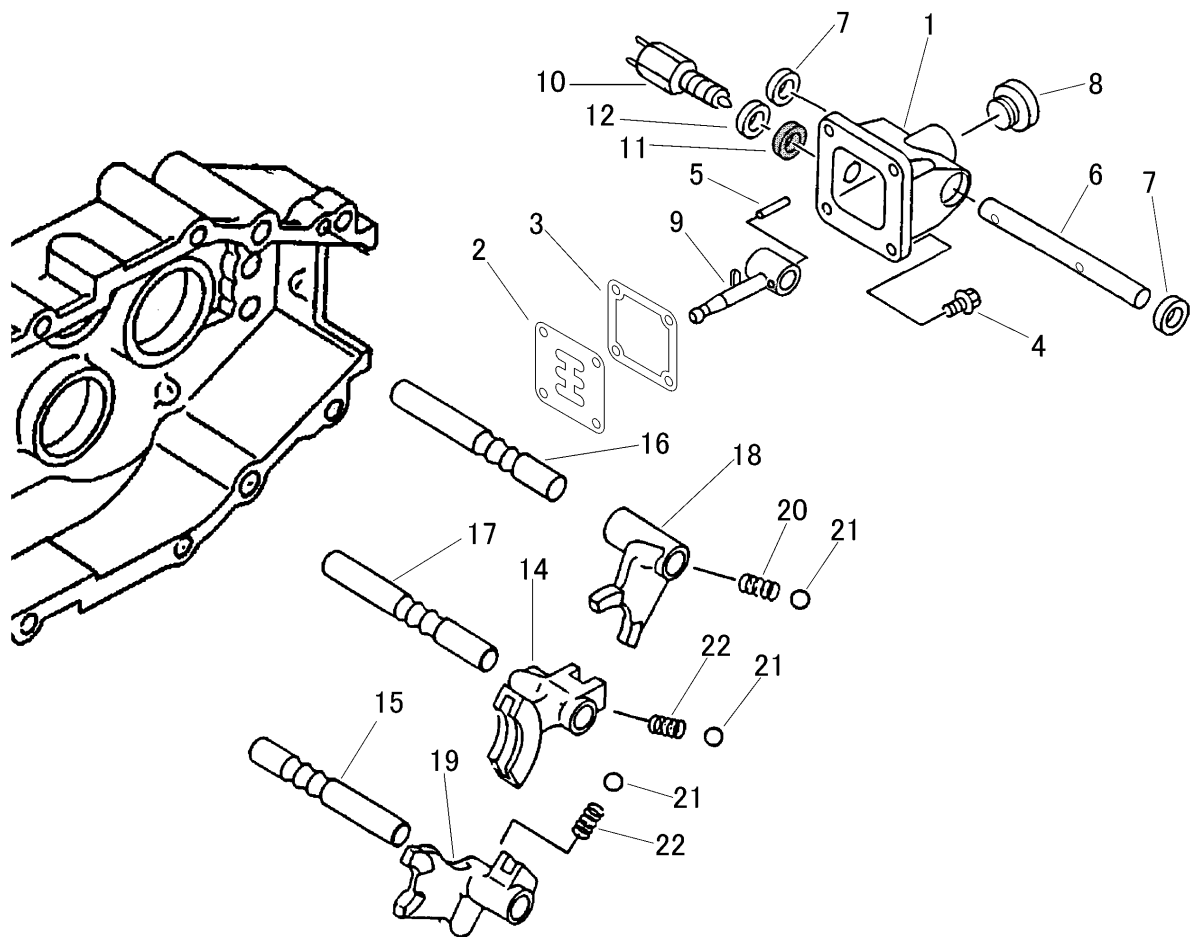
見出	部品番号	部品名称		個数	型 寸	適 用 号 機	備 考
NO.	PART NO.		PART NAME	Q'ty	DESCRIPTION	FROM ~ UP TO SERIAL NO.	REMARKS
1	7205 2404 000	ギヤ 51	GEAR 51	1			
2	3718 8254 000	シャフト	SHAFT	1			
3	7201 2507 000	シャフトカバー-B	COVER	1			
4	0750 0062 050	ベアリング	BEARING	2	6205		
5	0740 0003 000	リング	RING	2	S30		
6	K710 0108 016	ホルト	BOLT	4	M8 × 16(7T)		
7	0050 2108 083	クランプ	CLAMP	1	L80(D形)		



見出 NO.	部品番号 PART NO.	部品名称	PART NAME	個数 Q'ty	型 寸 DESCRIPTION	適用号機 FROM ~ UP TO SERIAL NO.	備 考 REMARKS
1	7205 2501 100	ギヤ49	GEAR 49	1			
2	7205 2503 100	デフケーシ	CASE	1			
3	7205 2504 200	デフフランジ	CASE	1			
4	7201 2605 010	デフサイドギヤ	GEAR	2			
5	7201 2606 010	デフピニオン	GEAR	2			
6	7201 2607 000	ピニオンシャフト	SHAFT	1			
7	7201 2608 000	シムC	SHIM	2			
8	7201 2609 000	シムD	SHIM	2			
9	K712 0610 025	Fボルト	BOLT	8	M10 x 25		
10	0750 0060 090	ヘアリング	BEARING	1	6009		



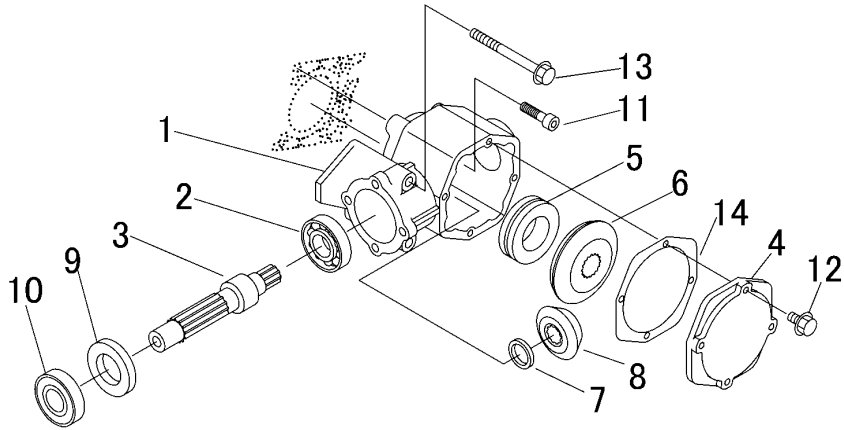
見出 NO.	部品番号 PART NO.	部品名称	PART NAME	個数 Q'ty	型 寸 DESCRIPTION	適用号機 FROM ~ UP TO SERIAL NO.	備 考 REMARKS
1	3718 8301 000	パイプ	PIPE	1			
2	3718 8302 000	パイプ	PIPE	1			
3	3718 8303 000	パイプ	PIPE	1			
4	3718 8304 000	シャフト	SHAFT	1			
5	3718 8305 000	シャフト	SHAFT	1			
6	0741 0005 500	リング	RING	2	H55		
7	0750 0060 060	ヘアリング	BEARING	1	6006		
8	0750 0560 064	ヘアリング	BEARING	4	6006DDU		
9	0840 1030 458	オイルシール	SEAL	2	UE30458		
10	K710 0608 025	Fボルト	BOLT	12	M8 × 25(7T)		



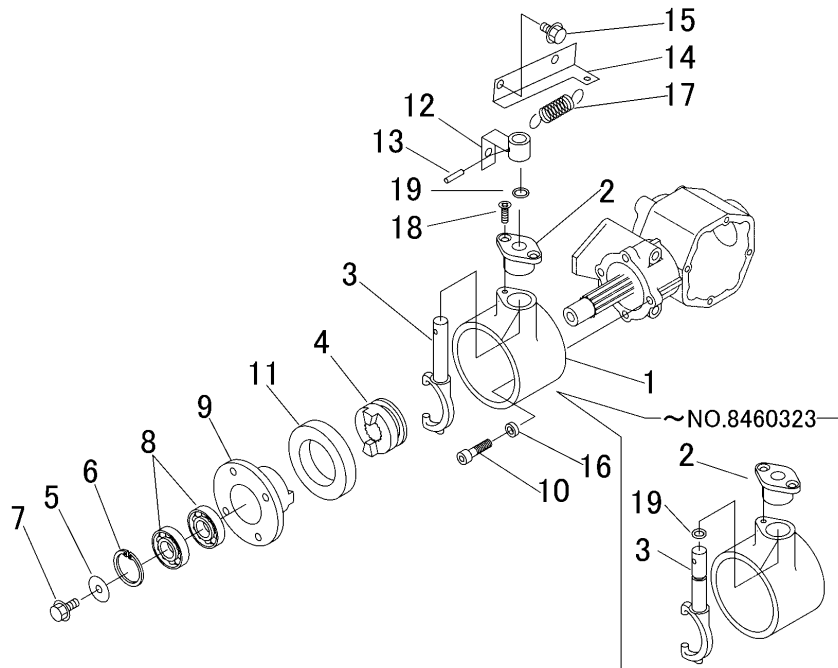
見出 NO.	部品番号 PART NO.	部品名称	PART NAME	個数 Q'ty	型 寸 DESCRIPTION	適用号機 FROM ~ UP TO SERIAL NO.	備 考 REMARKS
1	7205 3102 000	チェンジヘッド	HEAD	1			
2	3718 8352 000	ガイト	PLATE	1			
3	7301 3102 000	パッキンF	GASKET	1			
4	K710 0608 020	Fボルト	BOLT	4	M8×20 2410		
5	0550 0006 022	スプリングピン	PIN spring	1	φ6×22		
6	3718 8351 000	チェンジシャフト	SHAFT	1	φ14×140		
7	0840 1014 246	オイルシール	SEAL	2	UE14246		
8	7953 1055 000	チュウユセン	CAP	1			
9	7205 3115 000	シフトレバー	LEVER	1			
10	7205 3118 000	スイッチ	SWITCH	1	BL-100T1		NO.12を含む。
11	0833 0001 400	シールワッシャ	WASHER	1	SW14		
12	7205 3121 000	シム	SHIM	1			
14	7205 3002 000	シフト B	SHIFTER B	1			R2-F2
15	3718 8363 000	シャフト	SHAFT	1		NO.8460310~	
15	7205 3007 001	シフターシャフトC	SHAFT	1		~NO.8460309	
16	3718 8361 000	シャフト	SHAFT	1		NO.8460310~	
16	7205 3008 000	シフターシャフト	SHAFT	1		~NO.8460309	
17	3718 8362 000	シャフト	SHAFT	1		NO.8460310~	
17	7205 3009 000	シフターシャフト	SHAFT	1		~NO.8460309	
18	7205 3001 000	シフト A	SHIFTER A	1			R1-F1
19	7205 3003 000	シフト C	SHIFTER C	1			F3-F4
20	7305 3008 000	スプリング	SPRING	1	#130	NO.8460310~	
20	7305 3008 000	スプリング	SPRING	3	#130	~NO.8460309	
21	0800 0000 800	ボール	BALL	3	5/16		
22	3718 8353 000	スプリング	SPRING	2		NO.8460310~	

NO.15・NO.16・NO.17・NO.20・NO.22 は、セット交換にて、新旧部品の互換性があります。

3718 827A P.T. Okimata POWER TAKE OFF EQUIPMENT



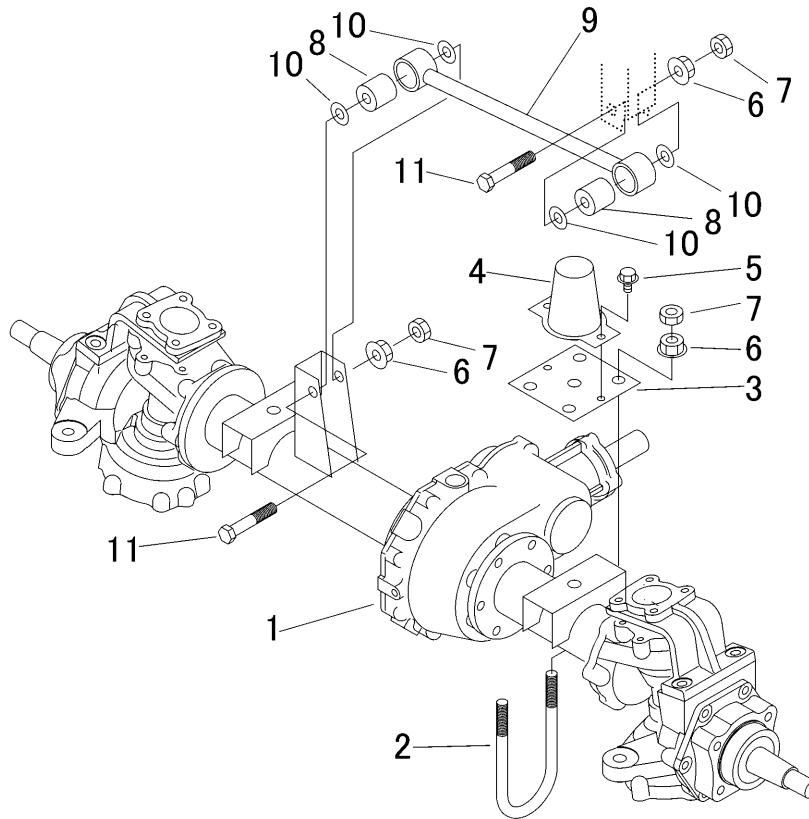
見出	部品番号	部品名称		個数	型 寸	適 用 号 機	備 考
NO.	PART NO.	PART NAME		Q'ty	DESCRIPTION	FROM ~ UP TO SERIAL NO.	REMARKS
1	7201 5002 002	PTOケース	CASE	1			
2	0750 0063 040	ベアリング	BEARING	1	6304		
3	3718 8271 000	シャフト	SHAFT	1			
4	7201 2016 000	P.T.Oケースプレート	PLATE	1			
5	0760 0051 107	スラストベアリング	BEARING	1	51107		
6	7201 5004 010	ベアリング	GEAR	1			
7	7201 5008 000	シム	SHIM	1			
8	7201 5007 010	ベアリング	GEAR	1			
9	0840 2030 528	オイルシール	SEAL OIL	1	AD30 × 52 × 8		
10	0750 0562 054	ベアリング	BEARING	1	6205DDU		
11	A544 0608 030	キャップスクリュー	BOLT	4	M8 × 30(シール付)		
12	K700 0606 020	ボルト	BOLT	4	M6 × 20(7T)シール付		
13	K814 0108 085	ボルト	BOLT	2	M8 × 85(8T)		
14	7201 2017 000	パッキン	GASKET	1			



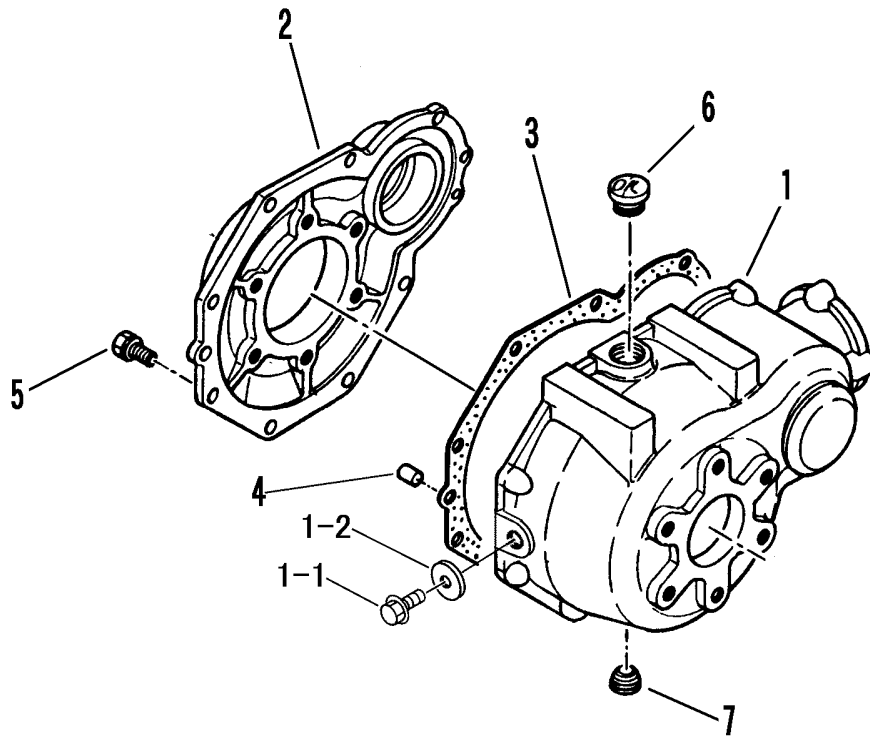
見出 NO.	部品番号 PART NO.	部品名称 PART NAME	個数 Q'ty	型 寸 DESCRIPTION	適用号機 FROM ~ UP TO SERIAL NO.	備 考 REMARKS
1	3718 8451 000	ケース	1	CASE		
2	7201 2712 001	シフターシクウケ	1	BRACKET	NO.8460324 ~	
2	7201 2712 000	シフターシクウケ	1	BRACKET	~ NO.8460323	
3	7201 2711 001	デフロックシフター	1	SHIFTER	NO.8460324 ~	
3	7201 2711 000	デフロックシフター	1	SHIFTER	~ NO.8460323	
4	3405 2208 000	リリースフォーク	1	FORK		
5	0350 0160 828	PW	1	WASHER	8 × 28 × 3.0	
6	0741 0004 200	Cリング	1	RING	H55	
7	K710 0608 020	Fボルト	1	BOLT	M8 × 20(7T)	
8	0750 0560 044	ベアリング	2	BEARING	6004DDU	
9	3405 2209 000	フライホイール	1	WHEEL		
10	A544 0608 020	キャップスクリュー	4	BOLT	M8 × 20	
11	0840 1508 014	オイルシール	1	SEAL OIL	UE50 × 80 × 14	
12	3718 8455 000	リンク	1	LINK		
13	0550 0005 022	スプリングピン	1	PIN SPRING	5 × 22	
14	3718 8458 000	プレート	1	PLATE		
15	K710 0108 016	Fボルト	2	BOLT	M8 × 16(7T)	
16	3718 8459 000	スペーサー	1	SPACER		
17	3205 2005 000	スプリング	1	SPRING	#38	
18	A222 0106 016	サラコネジ	1	SCREW	M6 × 16	
19	0830 0100 140	Oリング	1	O-RING	P14	NO.8460324 ~
19	0830 0100 101	Oリング	1	O-RING	P10A	~ NO.8460323

注記) NO.2・NO.3・NO.19は、セツ交換にて新旧部品の互換性があります。

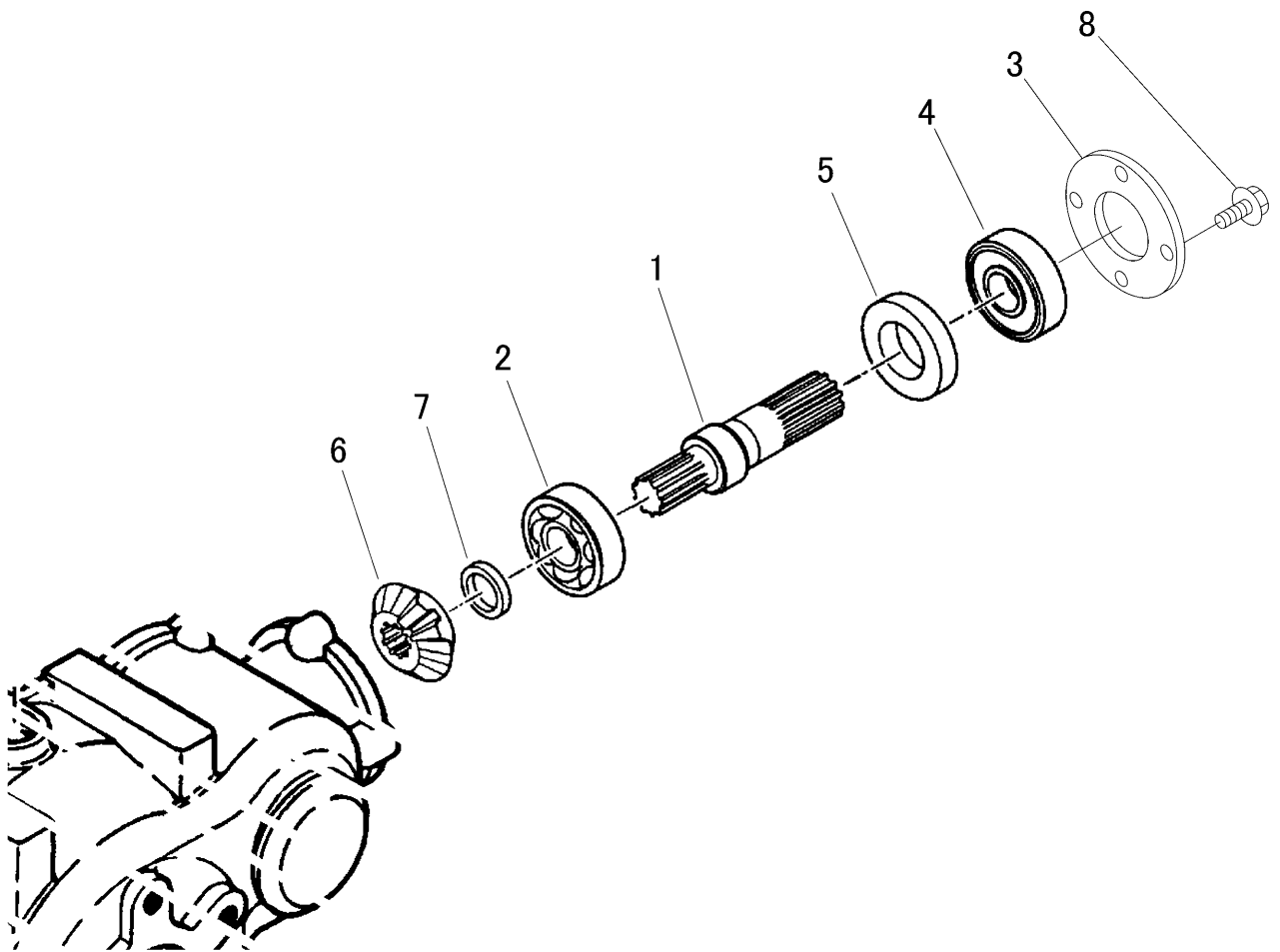
3718 210A デフクミタテ DIFFERENTIAL GEAR EQUIPMENT



見出 NO.	部品番号 PART NO.	部品名称 PART NAME	個数 Q'ty	型 寸 DESCRIPTION	適 用 号 機 FROM ~ UP TO SERIAL NO.	備 考 REMARKS
1	3718 850A 000	ミッションASSY	1			
2	3718 2105 000	ボルト	4			
3	3718 2106 000	プレート	2			
4	3718 2108 000	ラバー	2			
5	K710 0108 016	Fボルト	4	M8 × 16(7T)		
6	F301 0112 000	Fナット	10	M12		
7	A301 0112 003	ナット	10	M12(3種)		
8	3718 2104 000	ラバー	2			
9	3718 2101 000	ロッド	1			
10	0350 0151 226	PW	2	12 × 26 × 2.3		
11	A054 0112 065	ボルト	2	M12 × 65 × 30(7T)		

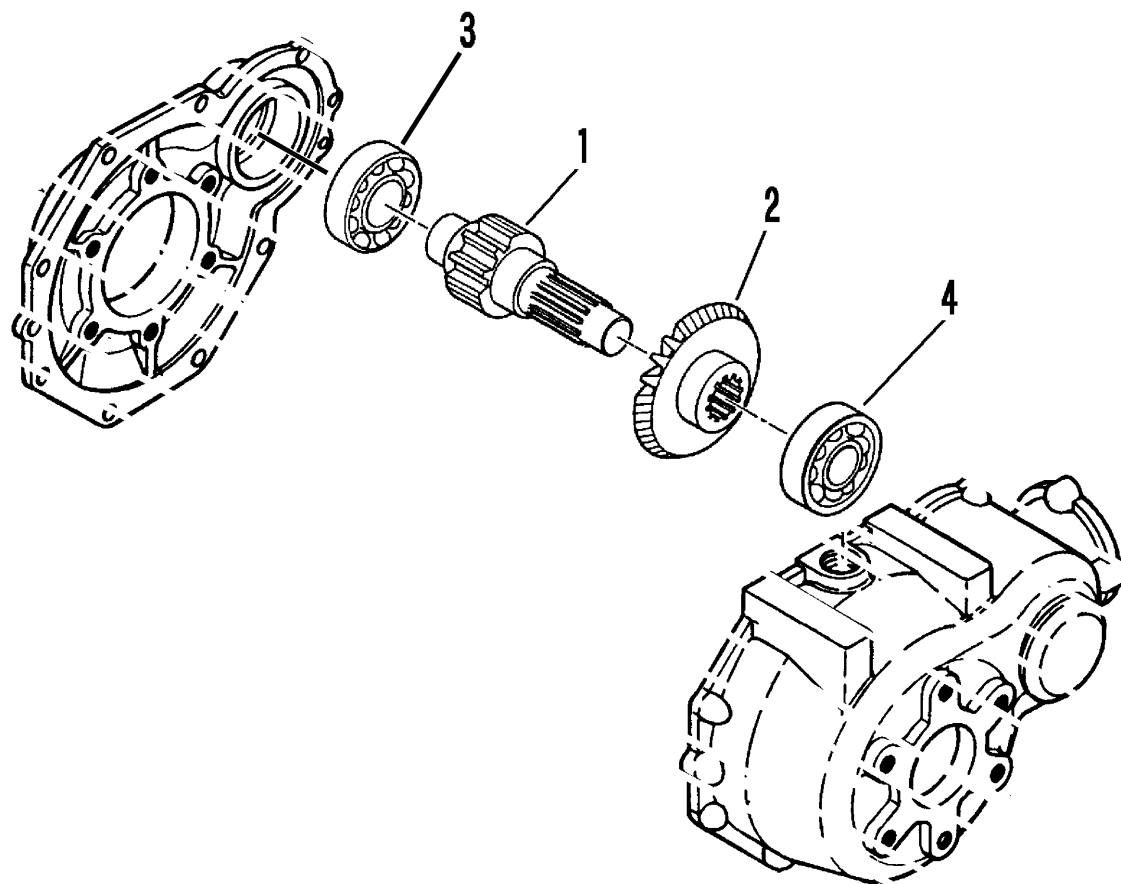


見出 NO.	部品番号 PART NO.	部品名称 PART NAME	個数 Q'ty	型 寸 DESCRIPTION	適用号機 FROM ~ UP TO SERIAL NO.	備 考 REMARKS
1	7401 1003 002	デフケース	1	CASE		
1-1	K710 0108 012	Fボルト	1	M8 x 12(細目)		
1-2	0833 0000 800	シールワッシャ	1	BOLT SW-8		
2	7401 1005 000	デフケースフタ	1	PLATE		
3	7401 1006 000	パッキンA	1	PACKING		
4	0540 1008 018	ヘイコウピン	2	PIN 8 x 18		
5	F154 0108 025	セムスA	9	BOLT M8 x 25		
6	7410 1004 000	チュウコセシ	1	CAP PS1/2 Oリング付き		
7	A601 0602 100	プラグ	1	PLUG PT1/2		



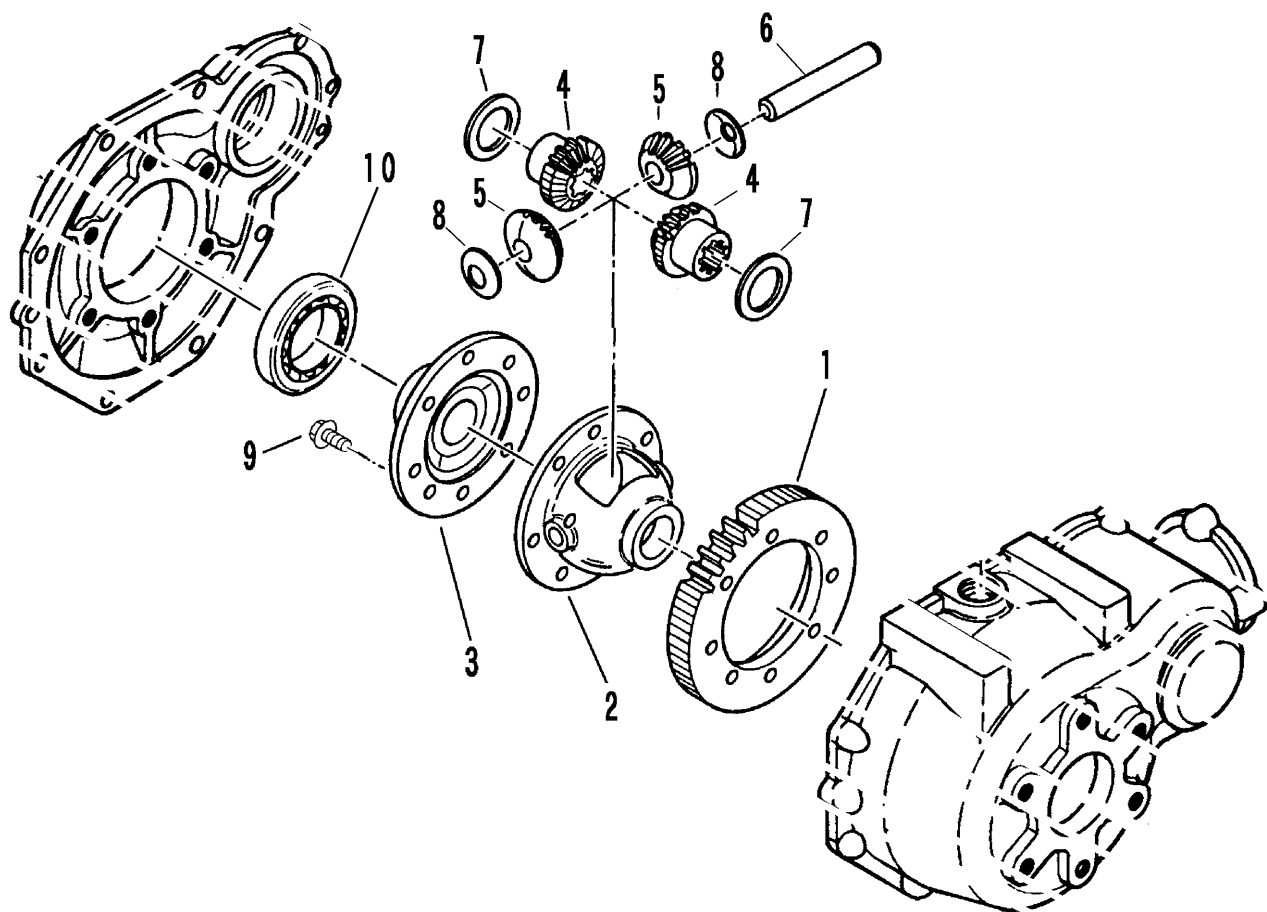
見出 NO.	部品番号 PART NO.	部品名称 PART NAME	個数 Q'ty	型 寸 DESCRIPTION	適 用 号 機 FROM ~ UP TO SERIAL NO.	備 考 REMARKS
1	3718 8551 000	シャフト	1			
2	0750 0063 040	ﾊﾞｰﾘﾝｸﾞ	1	6304		
3	3718 8552 000	ﾌﾟﾚｰﾄ	1			
4	0750 0562 054	ﾊﾞｰﾘﾝｸﾞ	1	6205DDU		
5	0840 2030 528	ｵｲﾙｼｰﾙ	1	AD30528		
6	7201 5007 010	ﾊﾞｰﾙｷﾞﾏ14T	1			
7	7401 2003 000	ｶﾗｰ	1			
8	K710 0108 020	ﾌﾞﾛｯﾄ	4	M8 x 20(7T)		

7401 210B ピニオンシャフトクミタテ PINION SHAFT EQUIPMENT

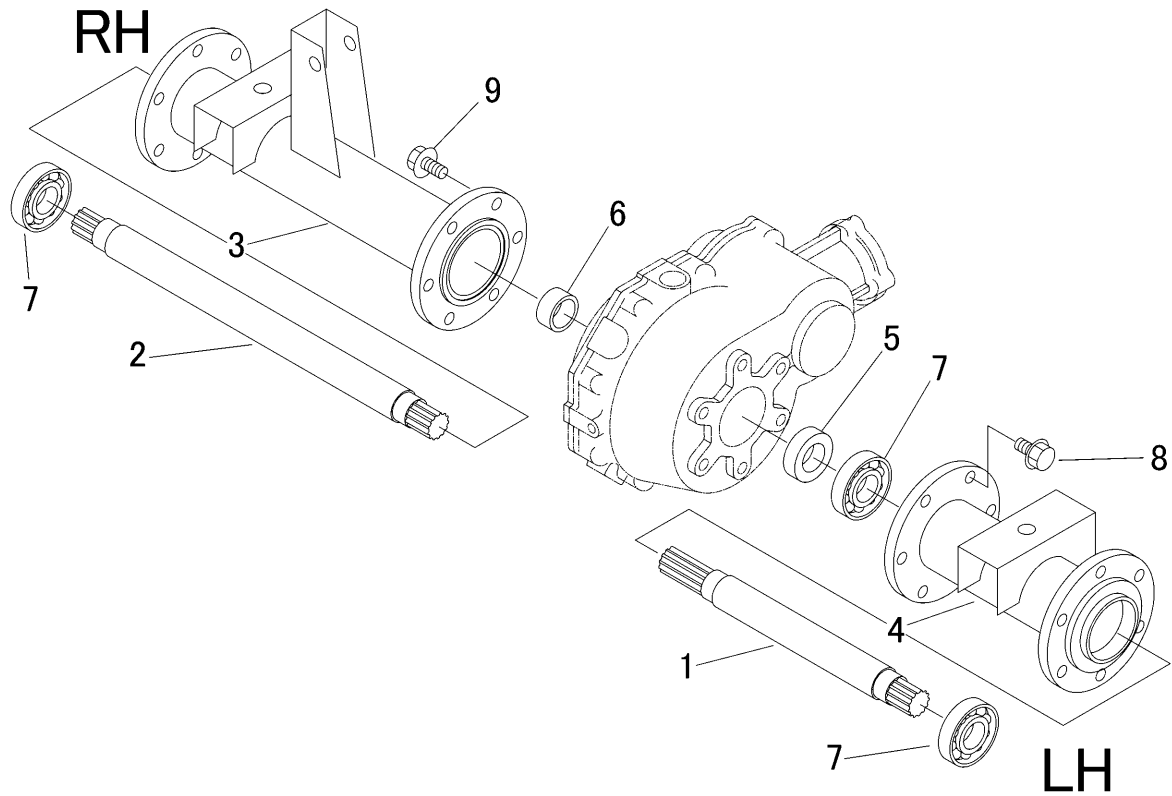


見出 NO.	部品番号 PART NO.	部品名称	PART NAME	個数 Q'ty	型 寸 DESCRIPTION	適用号機 FROM - UP TO SERIAL NO.	備 考 REMARKS
1	7401 2102 000	ドライブピニオンシャフト	SHAFT	1			
2	7201 5004 010	ハベルギヤ24T	GEAR	1			
3	0750 0062 050	ハアリング	BEARING	1	6205		
4	0750 0063 040	ハアリング	BEARING	1	6304		

7401 225A デフクミタテ DIFFERENTIAL GEAR EQUIPMENT

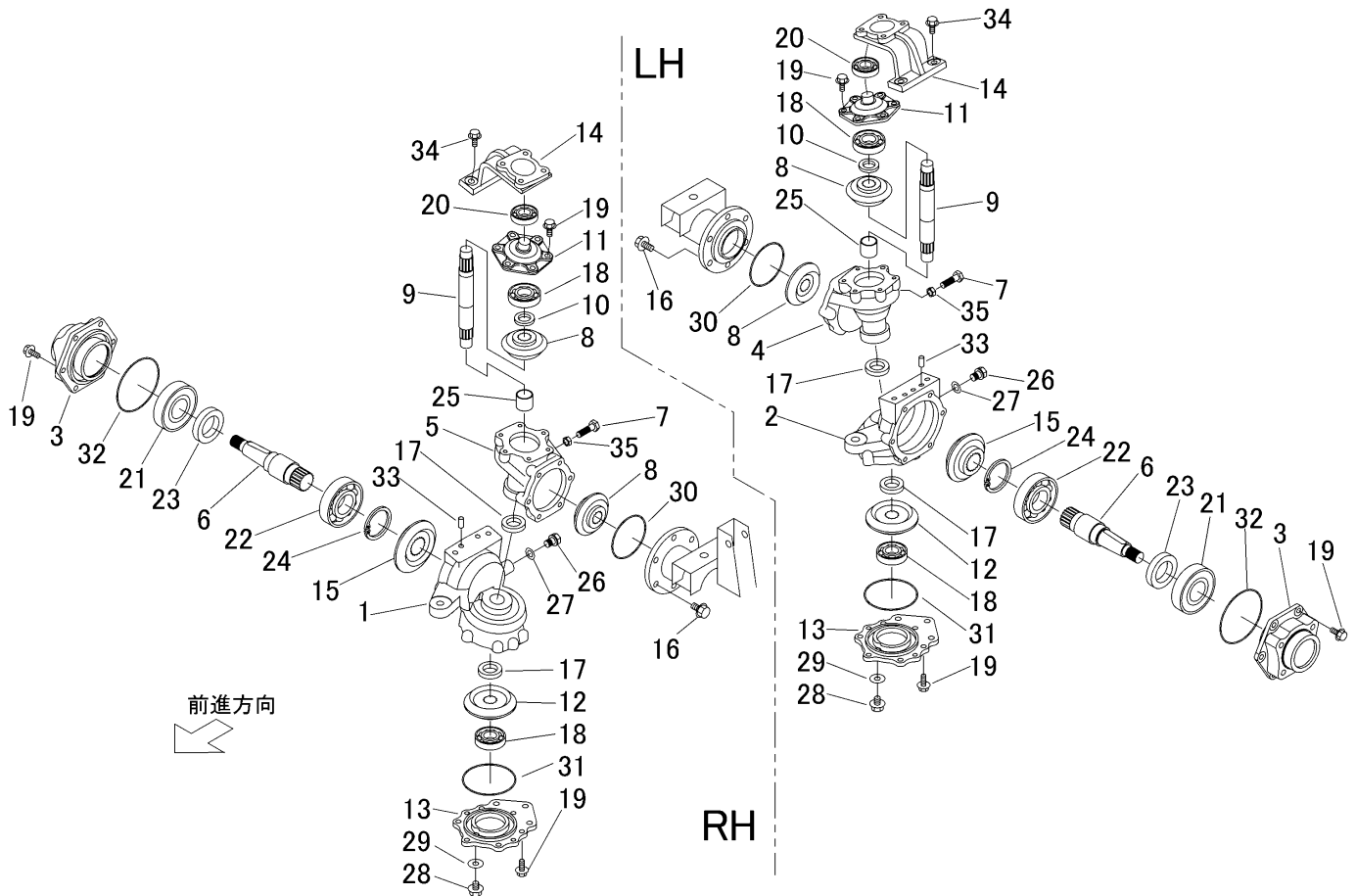


見出 NO.	部品番号 PART NO.	部品名称	PART NAME	個数 Q'ty	型 寸 DESCRIPTION	適用号機 FROM ~ UP TO SERIAL NO.	備 考 REMARKS
1	7205 2501 100	キヤ49	GEAR 49	1			
2	7205 2503 100	デフケーシ	CASE	1			
3	7205 2504 200	デフフランジ	CASE	1			
4	7201 2605 010	デフサイドキヤ	GEAR	2			
5	7201 2606 010	デフピニオン	GEAR	2			
6	7201 2607 000	ピニオンシャフト	SHAFT	1			
7	7201 2608 000	シムC	SHIM	2			
8	7201 2609 000	シムD	SHIM	2			
9	K712 0610 025	Fボルト	BOLT	8	M10 × 25		
10	0750 0060 090	ヘアリング	BEARING	1	6009		



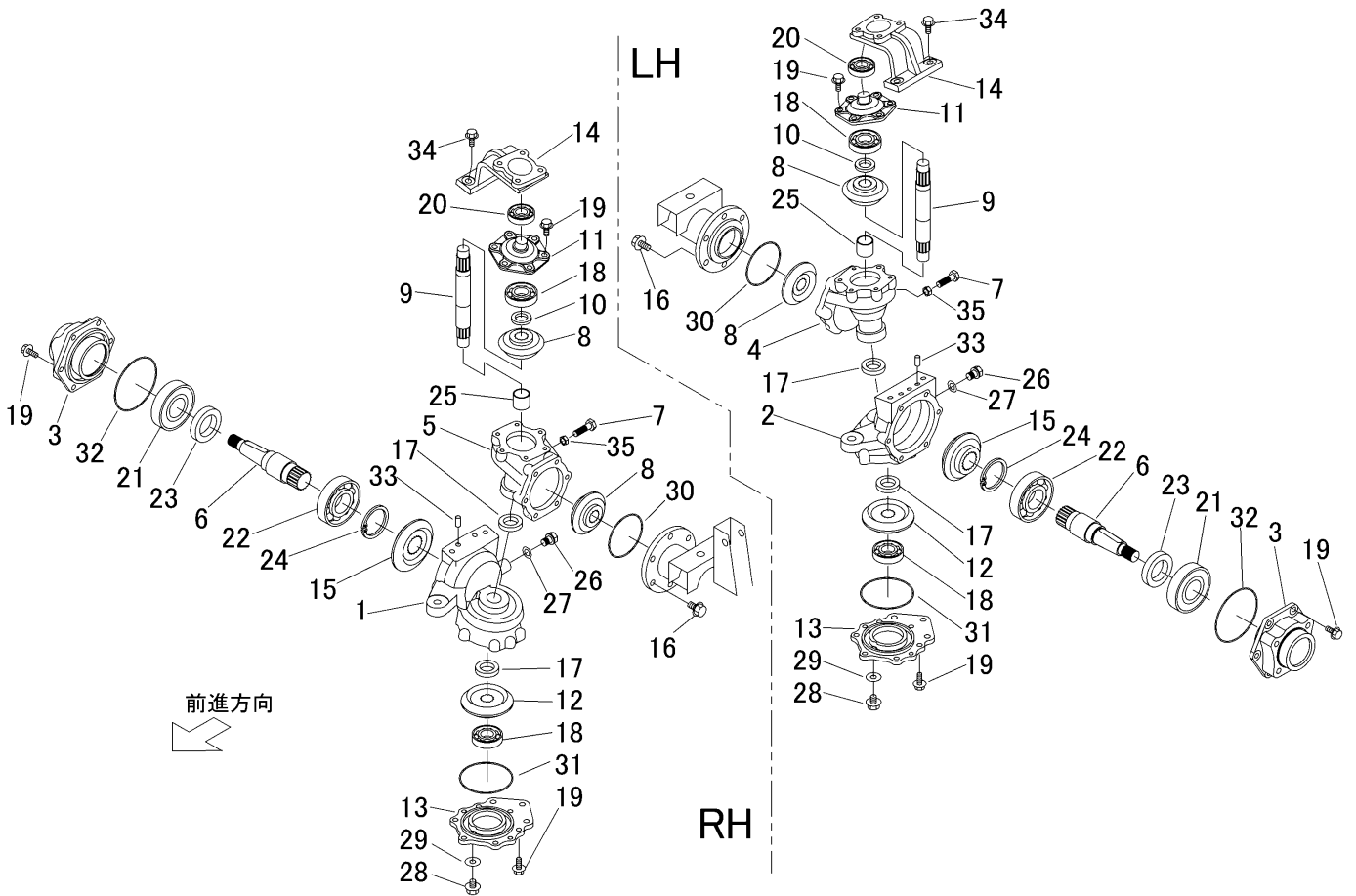
見出 NO.	部品番号 PART NO.	部品名称 PART NAME	個数 Q'ty	型 寸 DESCRIPTION	適用号機 FROM ~ UP TO SERIAL NO.	備 考 REMARKS
1	3718 8701 000	シャフト SHAFT	1			
2	3718 8702 000	シャフト SHAFT	1			
3	3718 8703 000	パイプ PIPE	1			
4	3718 8708 000	パイプ PIPE	1			
5	7201 2703 000	ディスタンスパイプD PIPE	1			
6	7401 2315 000	ディスタンスパイプC PIPE	1			
7	0750 0062 050	ベアリング BEARING	3	6205		
8	K710 0110 025	ボルト BOLT	6	M10×25(7T)		
9	K710 0610 025	ボルト BOLT	6	M10×25(7T)		

3718 875A ベベルナックルクミタテ BEVEL KNUCKLE EQUIPMENT



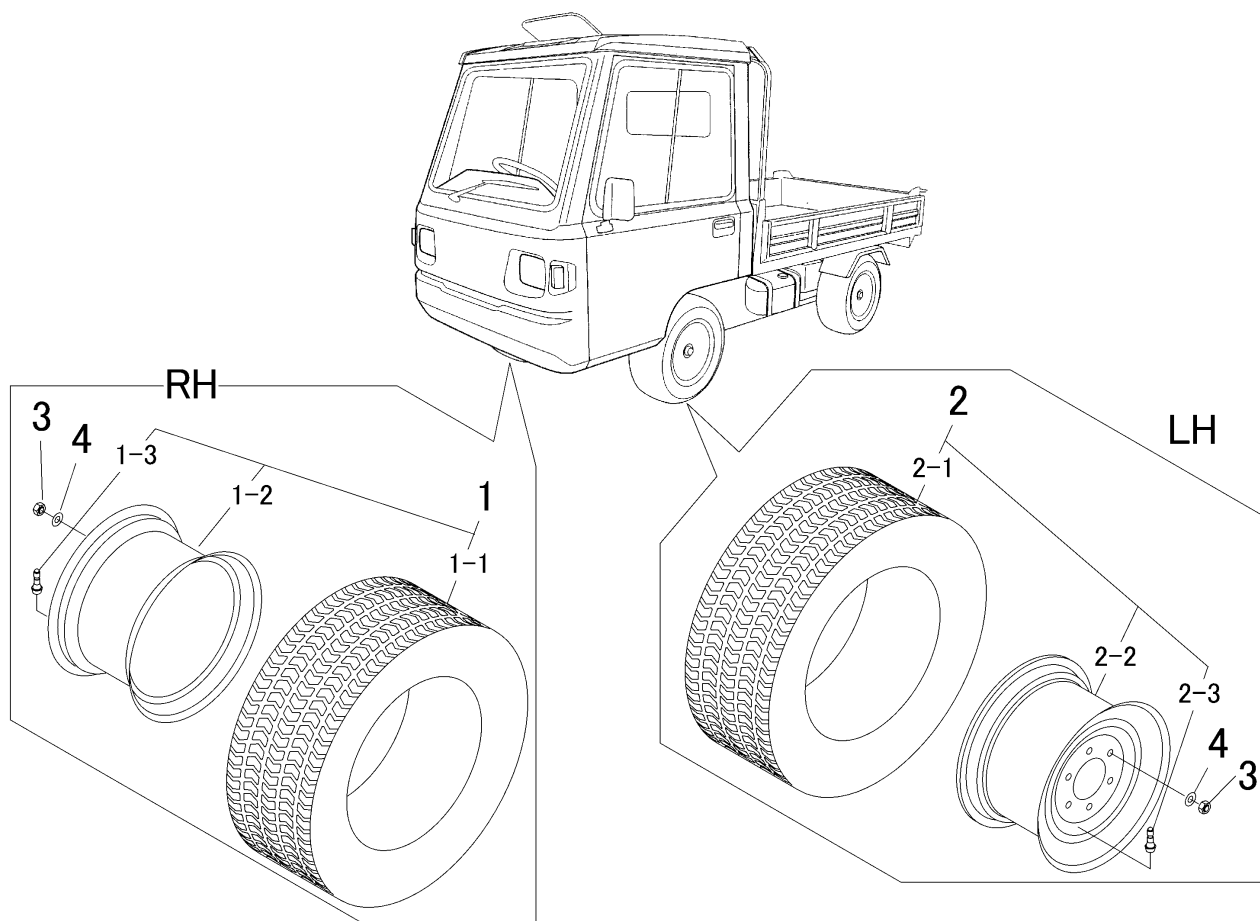
見出 NO.	部品番号 PART NO.	部品名称 PART NAME	個数 Q'ty	型 寸 DESCRIPTION	適用号機 FROM ~ UP TO SERIAL NO.	備 考 REMARKS
1	3718 8751 000	ケース	1	CASE		
2	3718 8752 000	ケース	1	CASE		
3	3718 8753 000	ハウジング	2	HOUSING		
4	3718 8754 000	ケースA	1	CASE		
5	3718 8755 000	ケースA	1	CASE		
6	3718 8756 000	ナックルシャフト	2	SHAFT		
7	3718 8757 000	ボルト	2	BOLT		
8	7401 2551 000	ベベルギア19	4	BEVEL GEAR		
9	7401 2552 000	キングピン	2	KINGPIN		
10	7401 2509 000	ディスタンスピース	2	SPACER		
11	7401 2558 000	フタ	2	FLANGE		
12	7401 2561 000	ベベルギア25	2	BEVEL GEAR		
13	7401 2565 000	カバー	2	COVER		
14	7401 2567 000	サポート	2	SUPPORT		
15	7401 2569 000	ベベルギア25	2	BEVEL GEAR		
16	K710 0110 025	Fボルト	12	BOLT	M10 × 25(7T)	
17	0840 1025 408	オイルシール	4	SEAL OIL	UE25 × 40 × 8	
18	0750 0063 040	ベアリング	4	BEARING	6304	
19	K710 0108 020	Fボルト	36	BOLT	M8 × 20(7T)	
20	0750 0562 044	ベアリング	2	BEARING	6204DDU	
21	0750 0560 074	ベアリング	2	BEARING	6007DDU	
22	0750 0060 070	ベアリング	2	BEARING	6007	
23	0840 1406 212	オイルシール	2	SEAL OIL	UE40 × 62 × 12	
24	0741 0006 200	リング	2	RING	H62	
25	0796 0252 825	DUブッシュ	2	BUSH	25 × 28 × 25	

3718 875A ベベルナックルクミタテ BEVEL KNUCKLE EQUIPMENT



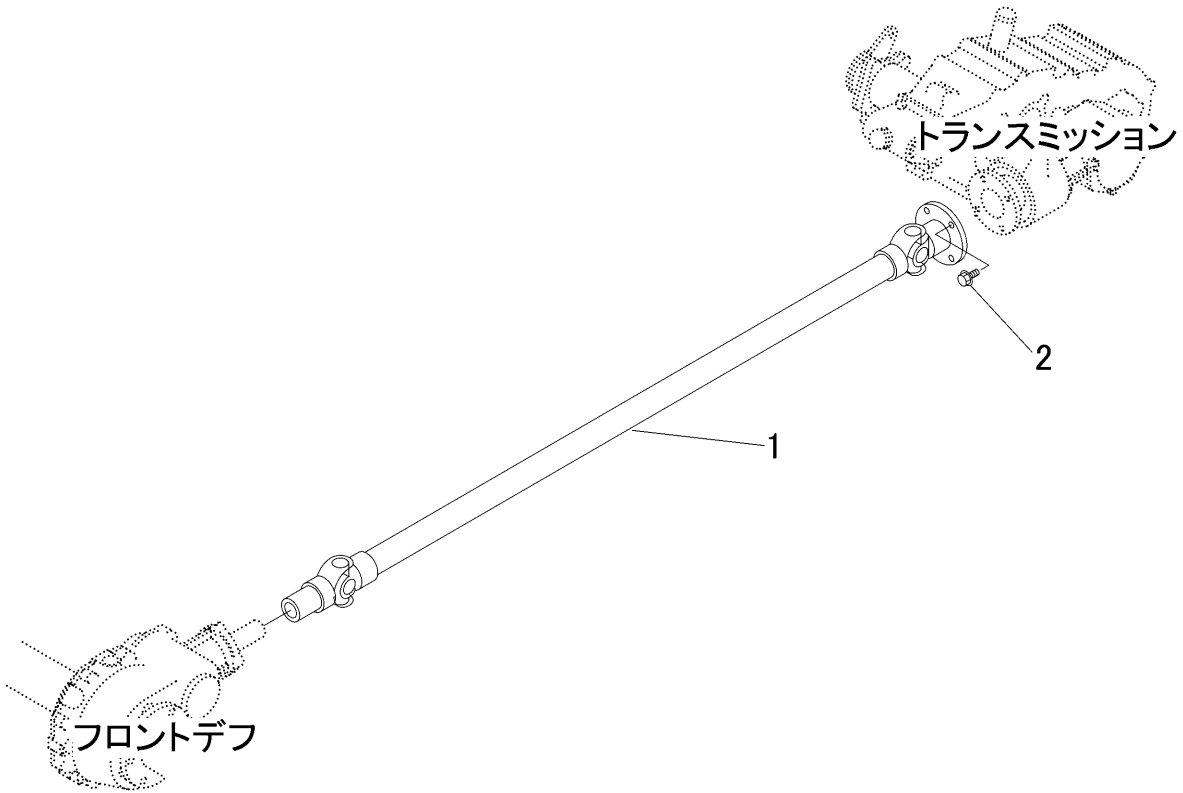
見出 NO.	部品番号 PART NO.	部品名称 PART NAME	個数 Q'ty	型 寸 DESCRIPTION	適用号機 FROM ~ UP TO SERIAL NO.	備考 REMARKS
26	7306 1009 000	プラグ	2	PLUG		
27	0833 0001 200	シールワッシャ	2	SEAL WASHER	M12用	
28	K712 0110 012	Fボルト	2	BOLT	M10 × 12(細目)	
29	0833 0001 000	シールワッシャ	4	SEAL WASHER	M10用	
30	0830 0500 800	Oリング	2	O RING	S80(1種A)	
31	0830 0500 900	Oリング	2	O RING	S90(1種A)	
32	0830 0501 000	Oリング	2	O RING	S100(1種A)	
33	0540 1108 018	ハイクウピン	4	PIN PARALLEL	8 × 18	
34	K814 0110 030	Fボルト	4	BOLT	M10 × 30(8T)	
35	A301 0110 003	ナット	2	NUT	M10(3種)	

3718 220A タイヤクミタテ TIRE EQUIPMENT



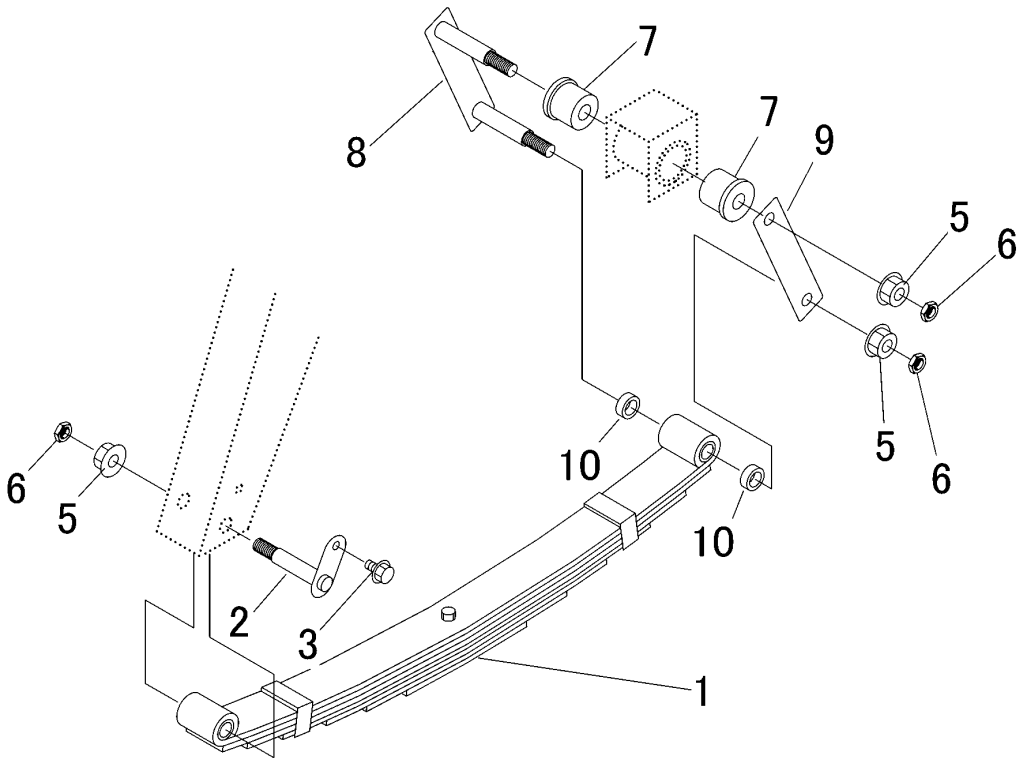
見出	部品番号	部品名称		個数	型 寸	適 用 号 機	備 考
NO.	PART NO.		PART NAME	Q'ty	DESCRIPTION	FROM ~ UP TO SERIAL NO.	REMARKS
1	3718 2201 000	タイヤASSY-R	TIRE ASSY	2			
1-1	3714 2202 000	タイヤ	TIRE	2	AGP22*8.50-12		
1-2	3718 2203 000	ホイール	WHEEL	2			
1-3	3714 2204 000	バルブ	VALVE	2	TR413		
2	3718 2206 000	タイヤASSY-L	TIRE ASSY	2			
2-1	3714 2202 000	タイヤ	TIRE	2	AGP22*8.50-12		
2-2	3718 2203 000	ホイール	WHEEL	2			
2-3	3714 2204 000	バルブ	VALVE	2	TR413		
3	A073 0112 001	ナット	NUT	24	M12		
4	3718 2216 000	PW	WASHER	24			

3718 230A プロペラシャフトクミタテ PROPELLER SHAFT EQUIPMENT



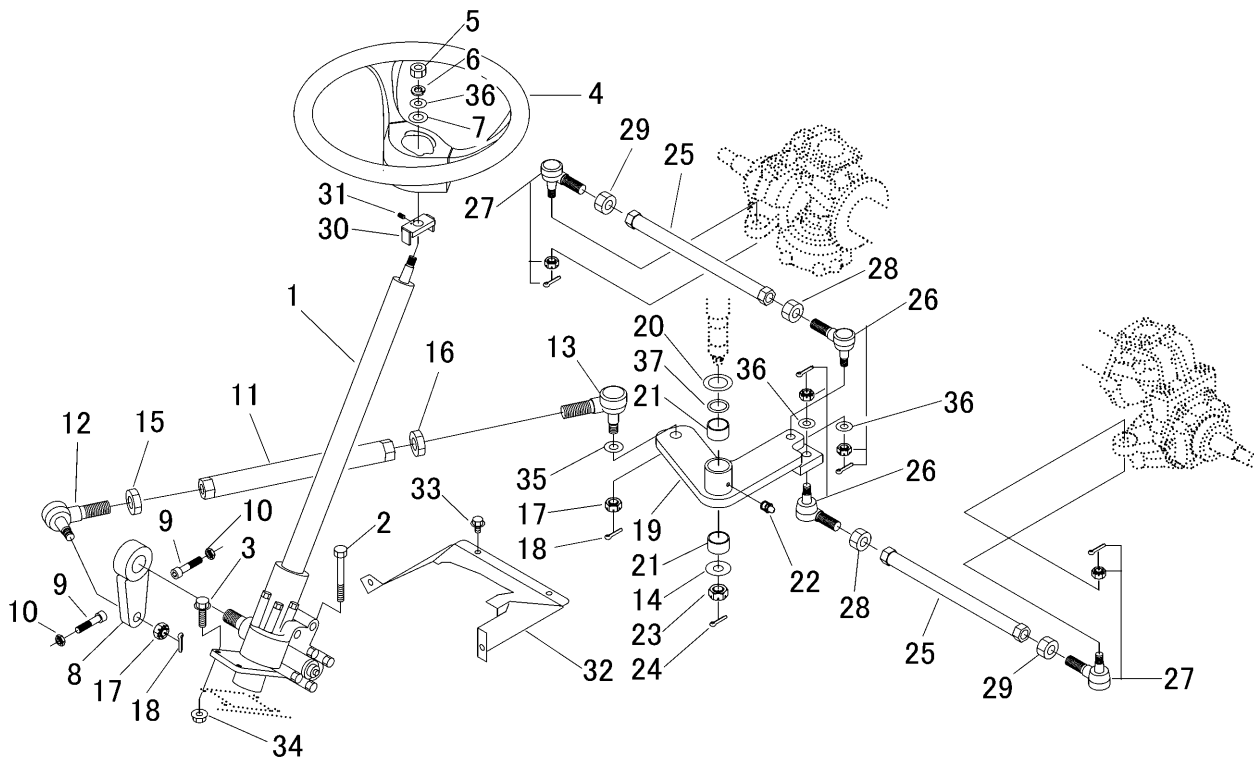
見出 NO.	部品番号 PART NO.	部品名称 PART NAME	個数 Q'ty	型 寸 DESCRIPTION	適用号機 FROM ~ UP TO SERIAL NO.	備 考 REMARKS
1	3718 2301 000	シャフト SHAFT	1			
2	K710 0108 020	ボルト BOLT	4	M8 × 20(7T)		

3718 240A サスペンションクミタテ SUSPENSION EQUIPMENT



見出 NO.	部品番号 PART NO.	部品名称 PART NAME	個数 Q'ty	型 寸 DESCRIPTION	適用号機 FROM ~ UP TO SERIAL NO.	備 考 REMARKS
1	3718 2401 000	スプリング	2	SPRING		
2	3718 2402 000	ボルト	2	BOLT		
3	K110 0108 016	Fボルト	2	BOLT	M8 x 16(4T)	
5	F301 0112 000	Fナット	6	NUT	M12	
6	A301 0112 003	ナット	6	NUT	M12(3種)	
7	3718 2405 000	ラバー	4	RUBBER		
8	3718 2406 000	ブラケット	2	BRACKET		
9	3718 2409 000	プレート	2	PLATE		
10	3718 2411 000	パイプ	4	PIPE		

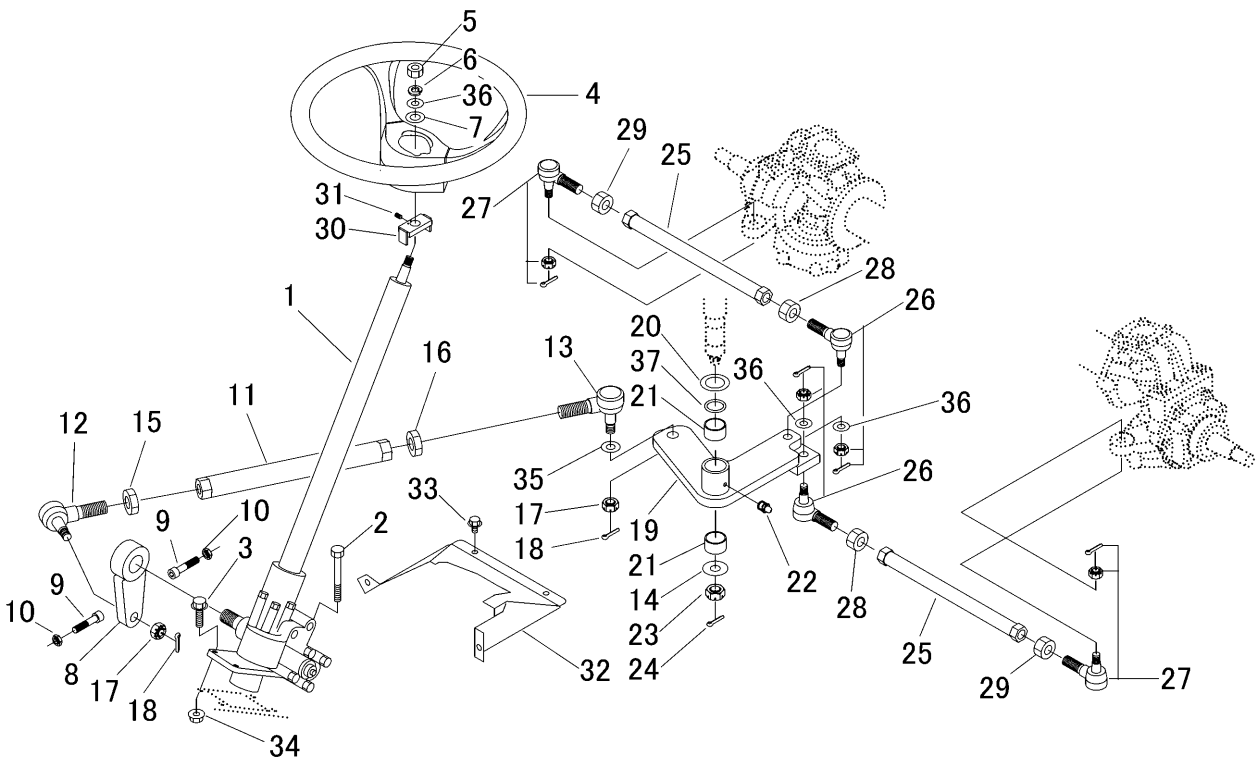
3718 300A ステアリングクミタテ STEERING EQUIPMENT



見出 NO.	部品番号 PART NO.	部品名称 PART NAME	個数 Q'ty	型 寸 DESCRIPTION	適用号機 FROM ~ UP TO SERIAL NO.	備 考 REMARKS
1	3709 3051 000	ステアリング ASSY	1	STEERING		
2	A114 0610 090	ボルト	1	M10×90×26 シール付		
3	K710 0610 030	Fボルト	3	M10×30(7T) シール付		
4	3714 3002 000	ステアリング ホール ASSY	1	ATEERING ASSY		
5	A303 0112 001	ナット	1	M12(細目1種)		
6	A360 0101 202	SW	1	WASHER		
7	0350 0161 630	PW	1	WASHER		
8	3718 3002 000	ピットマンアーム	1	ARM		
9	A544 0710 040	キャップ スクリュー	2	BOLT		
10	A301 0110 003	ナット	2	M10(3種)		
11	3718 3005 000	ドラックリンク	1	DRAGLINK		
12	3709 3074 000	ボールジョイントR	1	JOINT		右ネジ
13	3709 3075 000	ボールジョイントL	1	JOINT		左ネジ
14	0350 0171 640	PW	1	WASHER		
15	A304 0120 001	ナット	1	M20(1種、細目)		右ネジ
16	A304 2120 001	ナット	1	M20L(1種、細目)		左ネジ
17	A313 0101 421	キャスルナット	2	NUT		
18	0520 0132 028	ワリピン	2	PIN SPLIT		
19	3718 3011 000	リンク	1	LINK		
20	3709 3013 000	シム	1	SHIM		
21	3714 3011 000	ブッシュ	2	BUSH		
22	A650 0100 600	グリースニップル	1	NIPPLE GREASE		
23	A310 0101 621	キャスルナット	2	NUT		
24	0520 0140 032	ワリピン	2	PIN SPLIT		
25	3718 3015 000	タイロッド	2	TIEROD		

注記) NO.12,13,15,16・NO.26,27,28,29 は、組立順序が表示と異なる場合がありますので、右ネジ・左ネジを確認の上、ご注文願います。

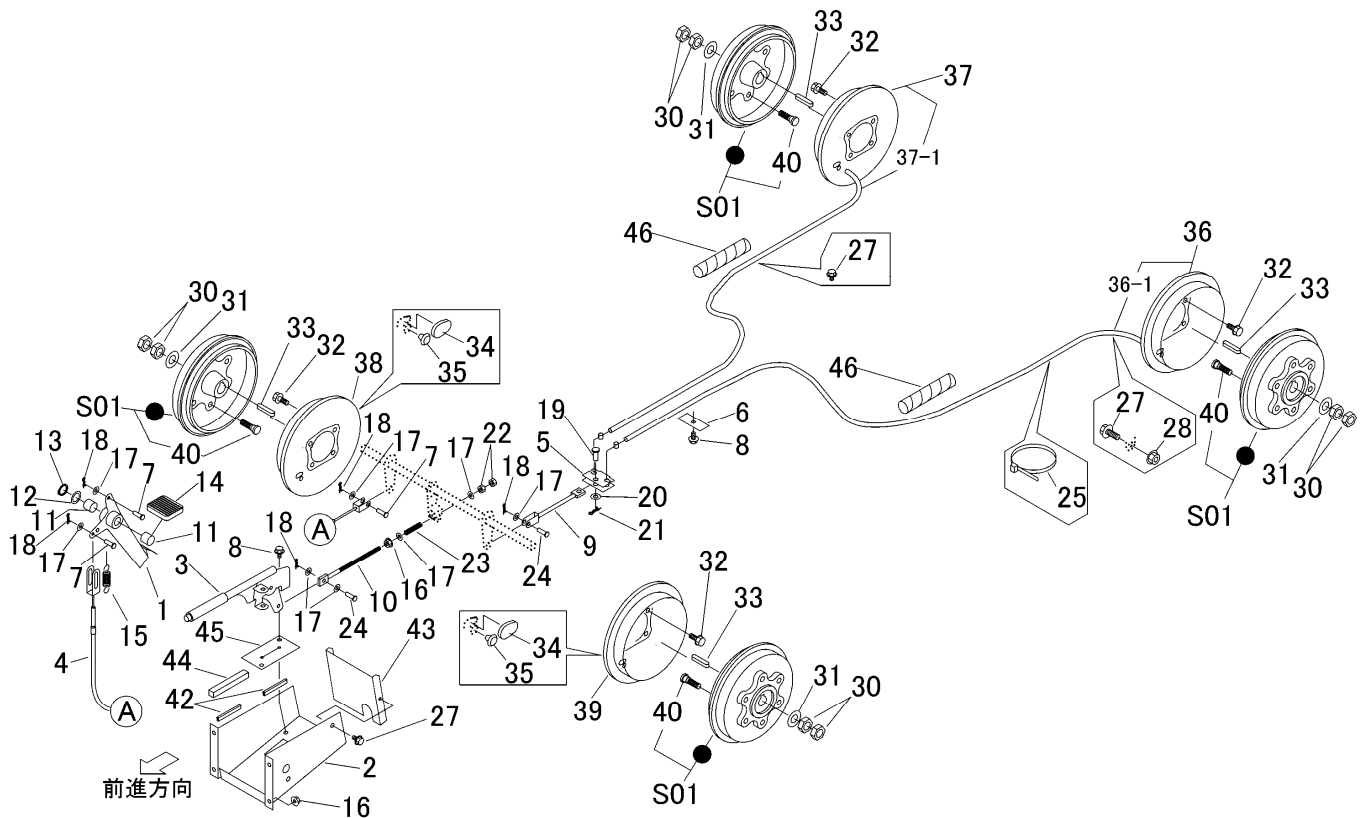
3718 300A ステアリングクミタテ STEERING EQUIPMENT



見出 NO.	部品番号 PART NO.	部品名称 PART NAME	個数 Q'ty	型 寸 DESCRIPTION	適用号機 FROM ~ UP TO SERIAL NO.	備 考 REMARKS
26	5201 3008 000	タイロッドエンドR	2			右衻
27	5201 3018 000	タイロッドエンドL	2			左衻
28	A304 0116 001	ナット	2	M16(細目1種)		右衻
29	A304 2116 001	ナット	2	M16L(細目1種)		左衻
30	3718 3018 000	ブラケット	1			
31	3718 3019 000	トメネジ	1	M6×10(六角穴付き)		
32	3718 3021 000	カバー	1			
33	K110 0908 016	Fボルト	4	M8×16(4T)		
34	F301 0110 000	Fナット	4	M10		
35	0350 0161 430	PW	1	14×30×3.0		
36	0350 0151 226	PW	3	12×26×2.3		
37	0830 0100 300	Oリング	1	P30(1種A)		

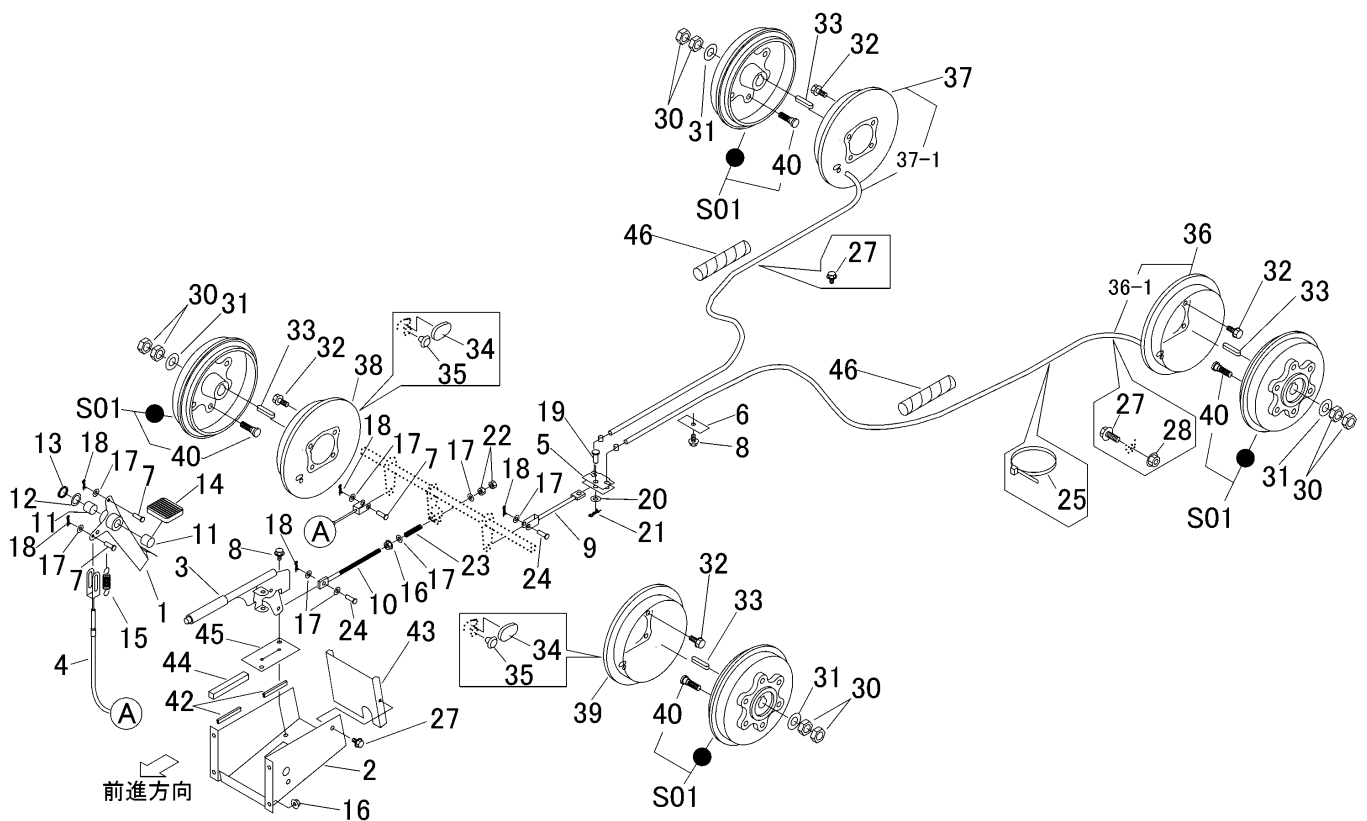
注記) NO.12,13,15,16・NO.26,27,28,29 は、組立順序が表示と異なる場合がありますので、右衻・左衻を確認の上、ご注文願います。

3718 310A ブレーキミタテ BRAKE EQUIPMENT

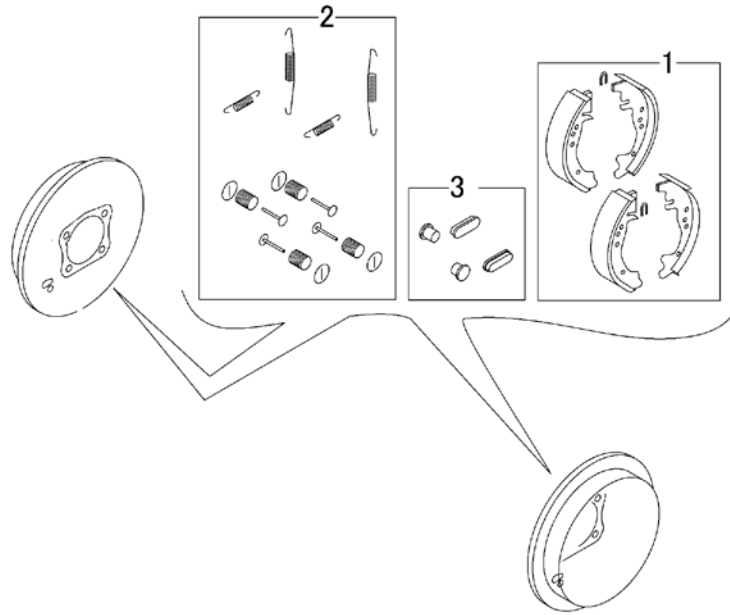


見出 NO.	部品番号 PART NO.	部品名称 PART NAME	個数 Q'ty	型 寸 DESCRIPTION	適用号機 FROM ~ UP TO SERIAL NO.	備 考 REMARKS
1	3718 3111 000	ペダル	1			
2	3718 3115 000	ブラケット	1			
3	3718 3121 000	レバー	1			
4	3715 3121 000	ワイヤ	1			(フットブレーキ)
5	3718 3135 000	クレビス	1			
6	3718 3136 000	プレート	1			
7	0562 0108 025	ヒラアタマピン	3	φ8×25		
8	K110 0108 016	Fボルト	3	M8×16(4T)		
9	3718 3132 000	ロッド	1			
10	3718 3137 000	ロッド	1			
11	0796 0202 320	DUブッシュ	2	20×23×20		
12	7301 2006 000	シムA	1			
13	0740 0002 000	リング	1	S20		
14	3709 3114 000	ペダルパッド	1			
15	3205 2005 000	スプリング	1	#38		
16	F301 0108 000	Fナット	5	M8		
17	0350 0140 818	PW	8	8×18×1.6		
18	0523 0108 000	スナップピン	5	呼び8		
19	0562 0110 025	ヒラアタマピン	1	φ10×25		
20	0350 0141 022	PW	1	10×22×1.6		
21	0523 0110 000	スナップピン	1	呼び10		
22	A301 0108 003	ナット	2	M8		
23	3407 3224 000	スプリング	1			
24	0562 0108 022	ヒラアタマピン	2	φ8×22		
25	5210 0099 100	SKバンド	3			

3718 310A ブレーキミタテ BRAKE EQUIPMENT

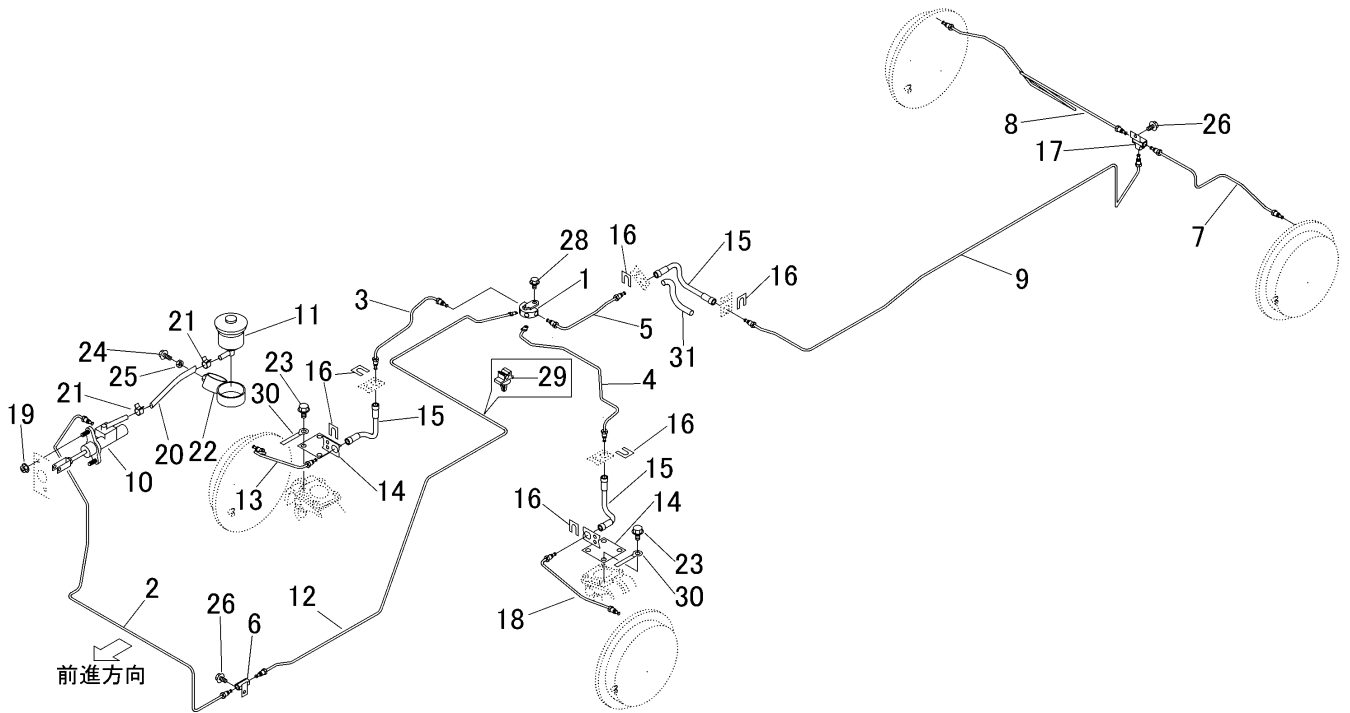


見出 NO.	部品番号 PART NO.	部品名称 PART NAME	個数 Q'ty	型 寸 DESCRIPTION	適用号機 FROM ~ UP TO SERIAL NO.	備 考 REMARKS
27	K700 0106 014	Fボルト	5	M6 × 14(7T)		
28	F300 0106 000	Fナット	2	M6		
30	A304 0120 003	ナット	8	M20(細目3種)		
31	0350 0172 040	PW	4	20 × 40 × 4.5		
32	K712 0110 020	Fボルト	16	M10 × 20(7T)		
33	0572 0010 050	キ-	4	10 × 50(両丸)		
34	3718 8803 000	ブッシュ	2			
35	3718 8804 000	キャップ	2			
36	3718 8402 000	ブレーキAssy	1			ブレーキシュー含む
36-1	3718 8402 500	ハ-キングブレーキケーブルASSY NO.3	1		L=1797	
37	3718 8403 000	ブレーキAssy	1			ブレーキシュー含む
37-1	3718 8403 500	ハ-キングブレーキケーブルASSY NO.2	1		L=1844	
38	3718 8801 000	ブレーキAssy	1			ブレーキシュー含む
39	3718 8802 000	ブレーキAssy	1			ブレーキシュー含む
40	3718 8405 000	ボルト	24			
42	3663 0239 000	ゴム	4			
43	3718 3189 000	ブラケット	1			
44	3721 1096 000	シール	2			
45	3718 3191 000	ラバー	1			
46	3718 3192 000	コルゲートチューブ	2			
S01	3718 3142 000	ブレーキドラムAssy	4			



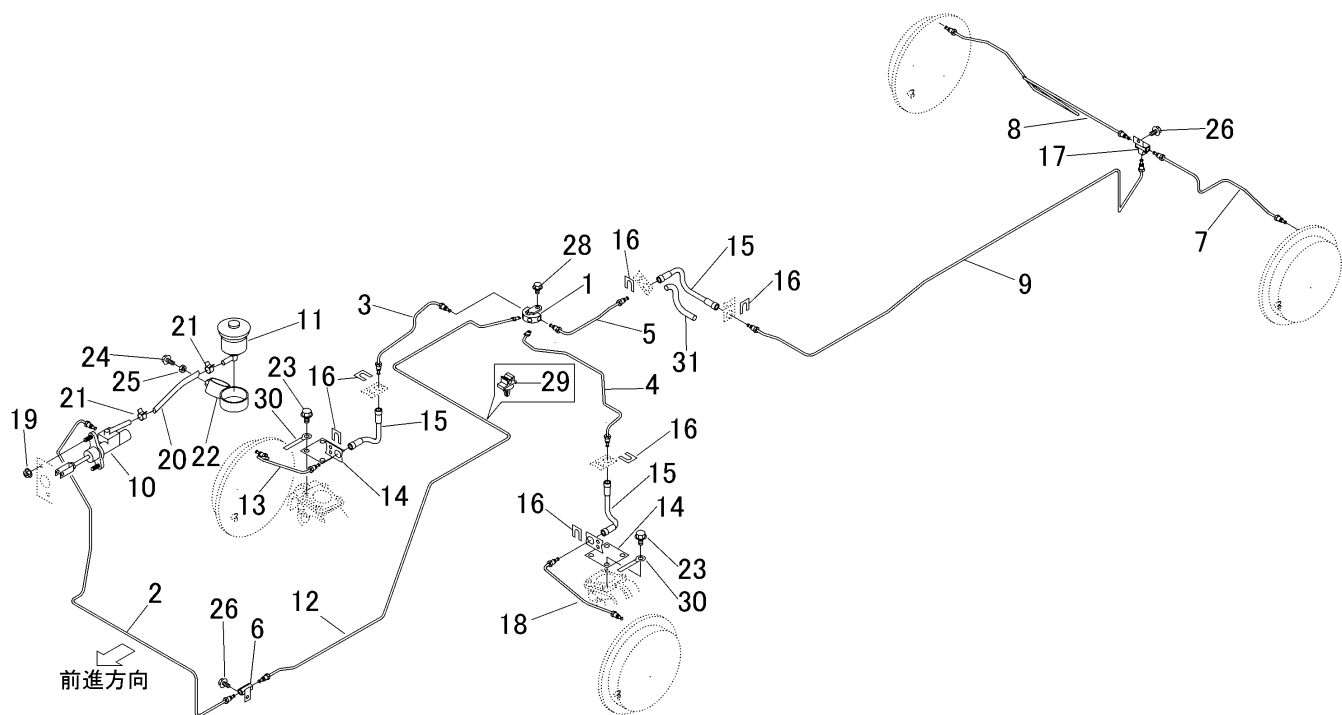
NO.	部品番号 PART NO.	部品名称 PART NAME	個数 Q'ty	型 寸 DESCRIPTION	適用号機 FROM ~ UP TO SERIAL NO.	備考 REMARKS
1	3718 8402 900	ブレーキシューキット	2	・2セット分の組み合わせ(1台分は2ケになります。)		
2	3718 8402 600	ブレーキスプリングキット	2	・2セット分の組み合わせ(1台分は2ケになります。)		
3	3718 8402 700	ブレーキプラグキット	2	・2セット分の組み合わせ(1台分は2ケになります。)		

3718 315A ブレーキハイカンクミタテ BRAKE PIPING EQUIPMENT



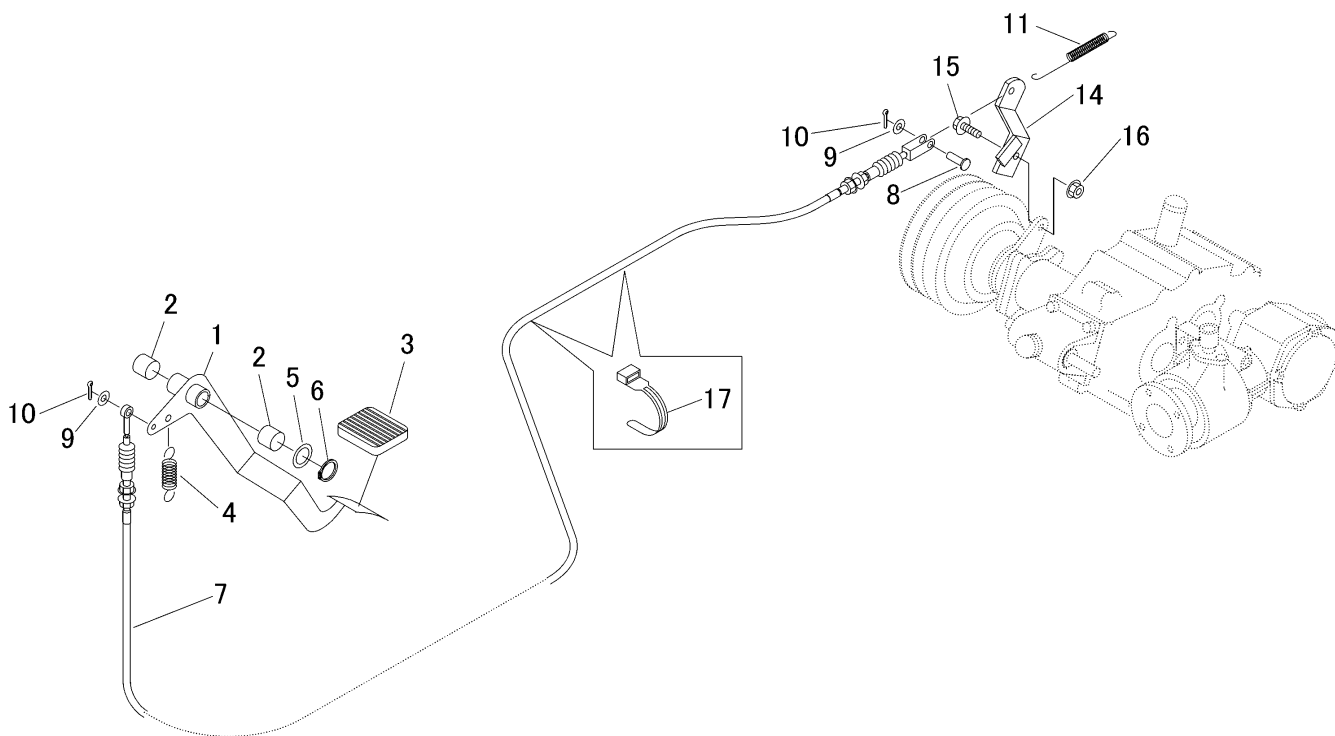
見出 NO.	部品番号 PART NO.	部品名称 PART NAME	個数 Q'ty	型 寸 DESCRIPTION	適用号機 FROM ~ UP TO SERIAL NO.	備考 REMARKS
1	3718 3165 000	4ウェイ	1	WAY 4		
2	3718 3151 000	ブレーキパイプ	1	PIPE		
3	3718 3152 000	ブレーキパイプ	1	PIPE		
4	3718 3153 000	ブレーキパイプ	1	PIPE		
5	3718 3154 000	ブレーキパイプ	1	PIPE		
6	3718 3164 000	2ウェイ	1	WAY 2		
7	3718 3155 000	ブレーキパイプ	1	PIPE		
8	3718 3156 000	ブレーキパイプ	1	PIPE		
9	3719 3157 000	ブレーキパイプ	1	PIPE		
10	3718 3171 000	マスターシリンダー	1	MASTER CYLINDER		
11	3718 3172 000	リザーバー	1	RESERVE		
12	3718 3158 000	ブレーキパイプ	1	PIPE		
13	3718 3161 000	ブレーキパイプ	1	PIPE		
14	3718 3186 000	ブラケット	2	BRACKET		
15	3718 3159 000	ブレーキホース	3	HOSE		
16	3718 3168 000	クリップ	6	CLIP		
17	3718 3163 000	3ウェイ	1	WAY 3		
18	3718 3162 000	ブレーキパイプ	1	PIPE		
19	F301 0108 000	ナット	2	NUT	M8	
20	3718 3173 000	ティアツホース	1	HOSE	8.5 × 16.6 × 160	
21	0050 3115 005	ホースクリップ	2	CLIP		
22	3718 3175 000	ブラケット	1	BRACKET		
23	K710 0110 016	Fボルト	4	BOLT	M10 × 16(7T)	
24	A110 0108 020	ボルト	1	BOLT	M8 × 20	
25	A301 0108 003	ナット	1	NUT	M8	

3718 315A ブレーキハイカンクミタテ BRAKE PIPING EQUIPMENT



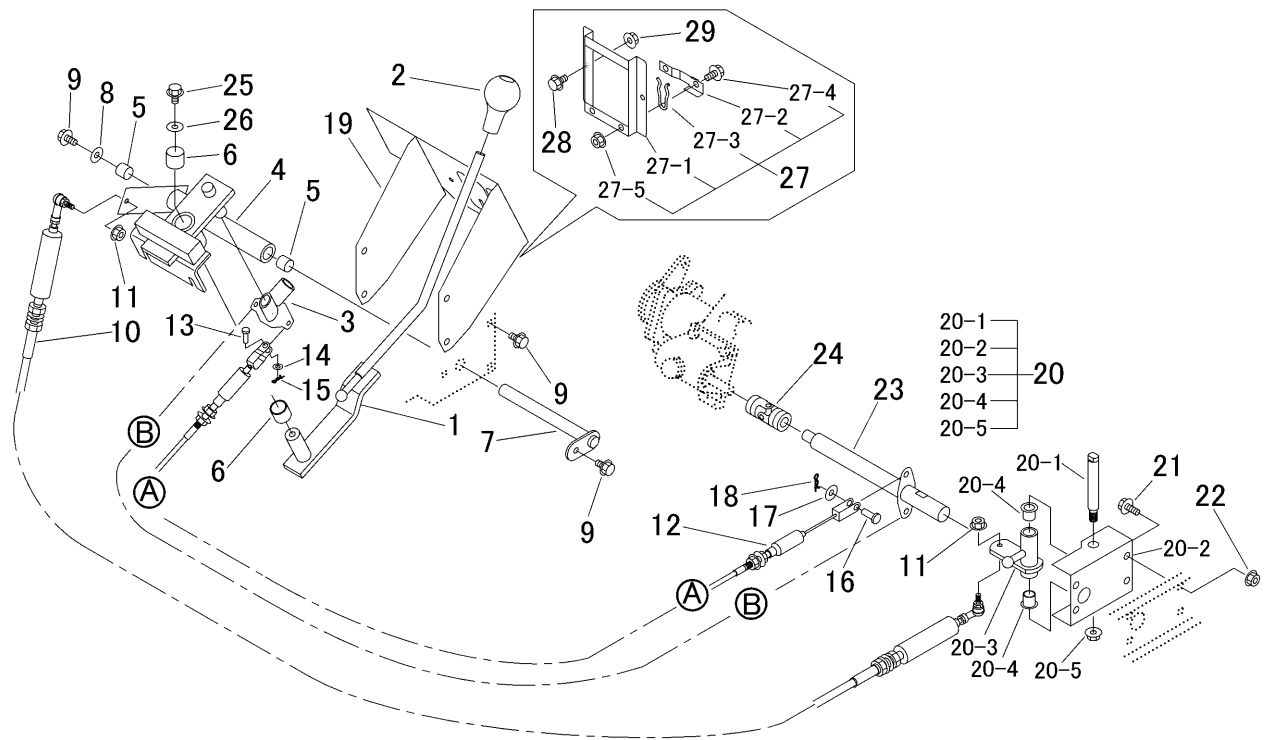
見出 NO.	部品番号 PART NO.	部品名称 PART NAME	個数 Q'ty	型 寸 DESCRIPTION	適用号機 FROM ~ UP TO SERIAL NO.	備 考 REMARKS
26	K700 0106 014	Fボルト	2	M6 × 14(7T)		
28	K110 0108 016	Fボルト	5	M8 × 16(4T)		
29	3718 3181 000	クリップ	3			
30	0050 2108 103	クランプ	2	L80(D形)		
31	3718 3188 000	コルゲートチューブ	1			

3718 320A クラッチクミタテ CLUTCH EQUIPMENT



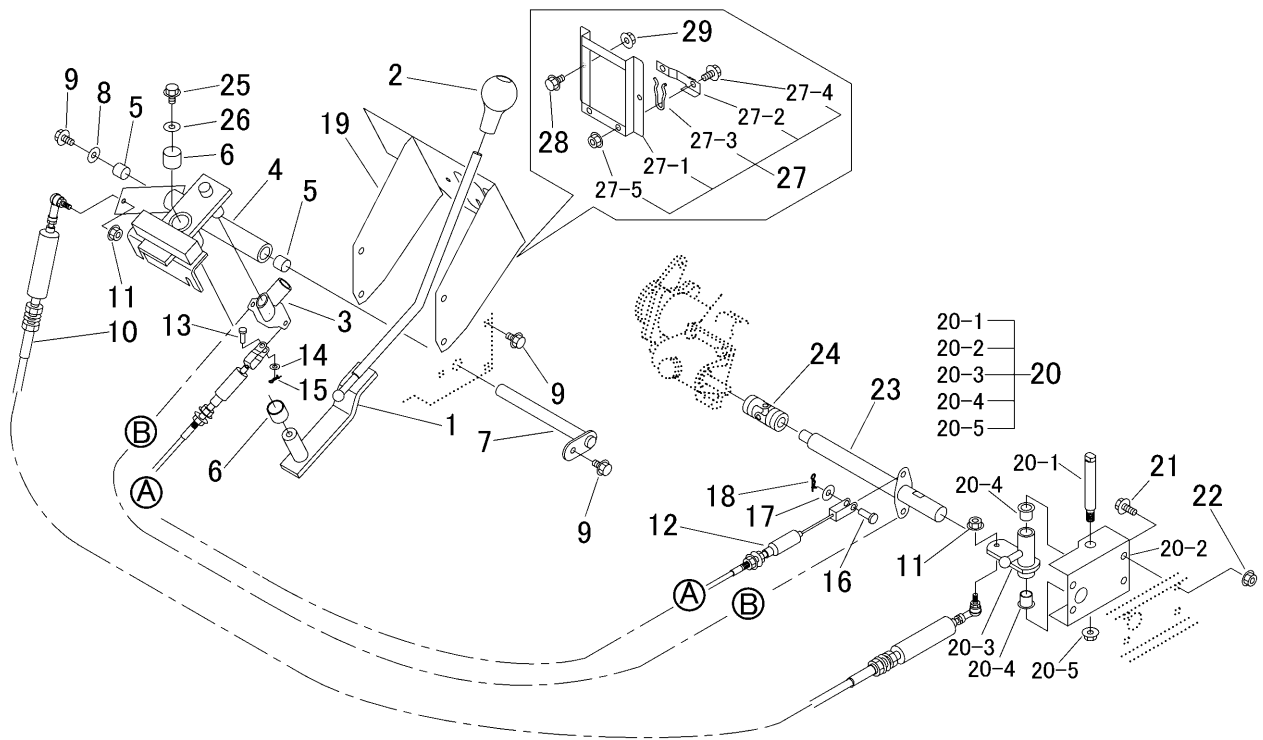
見出 NO.	部品番号 PART NO.	部品名称 PART NAME	個数 Q'ty	型 寸 DESCRIPTION	適用号機 FROM ~ UP TO SERIAL NO.	備 考 REMARKS
1	3718 3201 001	ペダル	1	PEDAL		
2	0796 0202 320	DUブッシュ	2	BUSH	20 × 23 × 20	
3	3709 3114 000	ペダルパッド	1	BOOTS		
4	3205 2005 000	スプリング	1	SPRING	#38	
5	7301 2006 000	シムA	1	SHIM		
6	0740 0002 000	リング	1	RING	S20	
7	3715 3211 000	ワイヤ	1	WIRE		
8	0562 0108 025	ピラアタマピン	1	PIN,CLEVIS	8 × 25	
9	0350 0140 818	PW	2	WASHER	8 × 18 × 1.6	
10	0520 0125 016	ワリピン	2	PIN SPLIT	2.5 × 16	
11	3407 3004 000	スプリング	1	SPRING		
14	3709 3215 000	クラッチアーム	1	CLUTCH ARM		
15	K710 0108 025	Fボルト	1	BOLT	M8 × 25(7T)	
16	F301 0108 000	Fナット	1	NUT	M8	
17	5210 0099 100	SKHインダー	2	BAND		

3718 330A チェンジクミタテ GEAR SHIFT EQUIPMENT



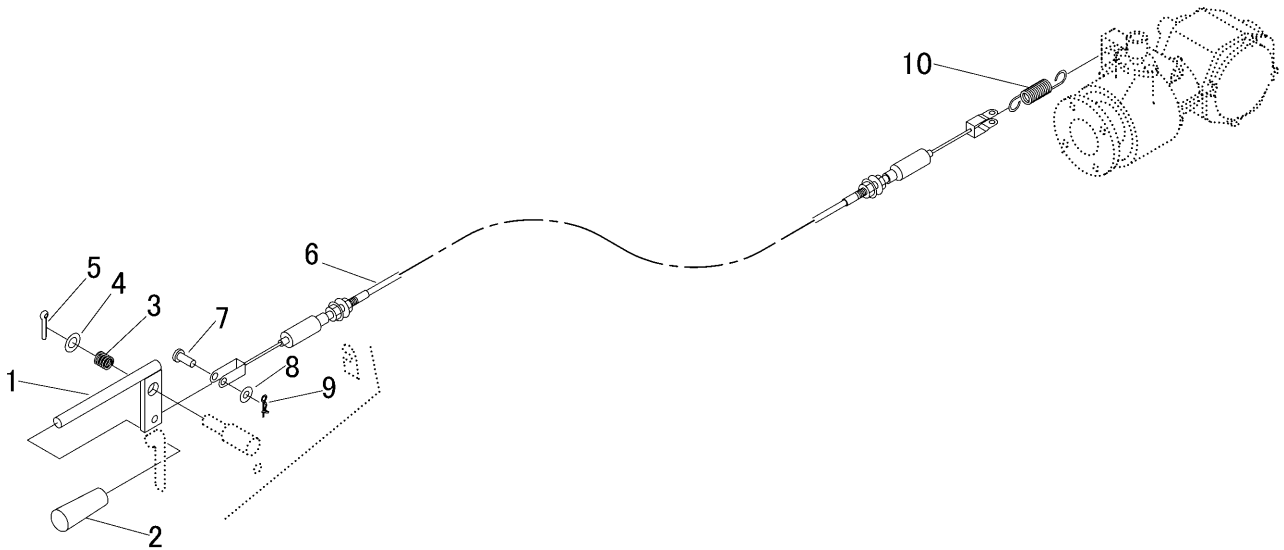
見出 NO.	部品番号 PART NO.	部品名称 PART NAME	個数 Q'ty	型 寸 DESCRIPTION	適用号機 FROM ~ UP TO SERIAL NO.	備考 REMARKS
1	3718 3301 000	レバー	1	LEVER		
2	0693 0012 460	グリップ	1	GRIP	12用、黒	
3	3718 3305 000	アーム	1	ARM		
4	3718 3308 000	リンク	1	LINK		
5	0796 0161 815	DUブッシュ	2	BUSH	16 × 18 × 15	
6	0796 0202 320	DUブッシュ	2	BUSH	20 × 23 × 20	
7	3718 3316 000	ピン	1	PIN		
8	0350 0140 822	PW	1	WASHER	8 × 22 × 1.6	
9	K110 0108 016	Fボルト	6	BOLT	M8 × 16(4T)	
10	3718 3318 000	ワイヤ	1	WIRE		
11	F300 0106 000	Fナット	2	NUT	M6	
12	3718 3319 000	ワイヤ	2	WIRE		
13	0562 0106 017	ヒラアタマピン	2	PIN	6 × 17	
14	0350 0130 613	PW	2	WASHER	6 × 13 × 1.0	
15	0523 0106 000	スナップピン	2	PIN SNAP	呼び6	
16	0562 0108 022	ヒラアタマピン	2	PIN	8 × 22	
17	0350 0140 818	PW	2	WASHER	8 × 18 × 1.6	
18	0523 0108 000	スナップピン	2	PIN SNAP	呼び8	
19	3718 3321 000	ガイド	1	GUIDE		
20	3718 3325 000	ブラケット	1	BRACKET		
20-1	3718 3326 000	シャフト	1	SHAFT		
20-2	3718 3327 000	プレート	1	PLATE		
20-3	3718 3328 000	リンク	1	LINK		
20-4	3718 3332 000	ブッシュ	2	BUSH		
20-5	F301 0110 000	Fナット	1	NUT	M10	

3718 330A チェンジクミタテ GEAR SHIFT EQUIPMENT



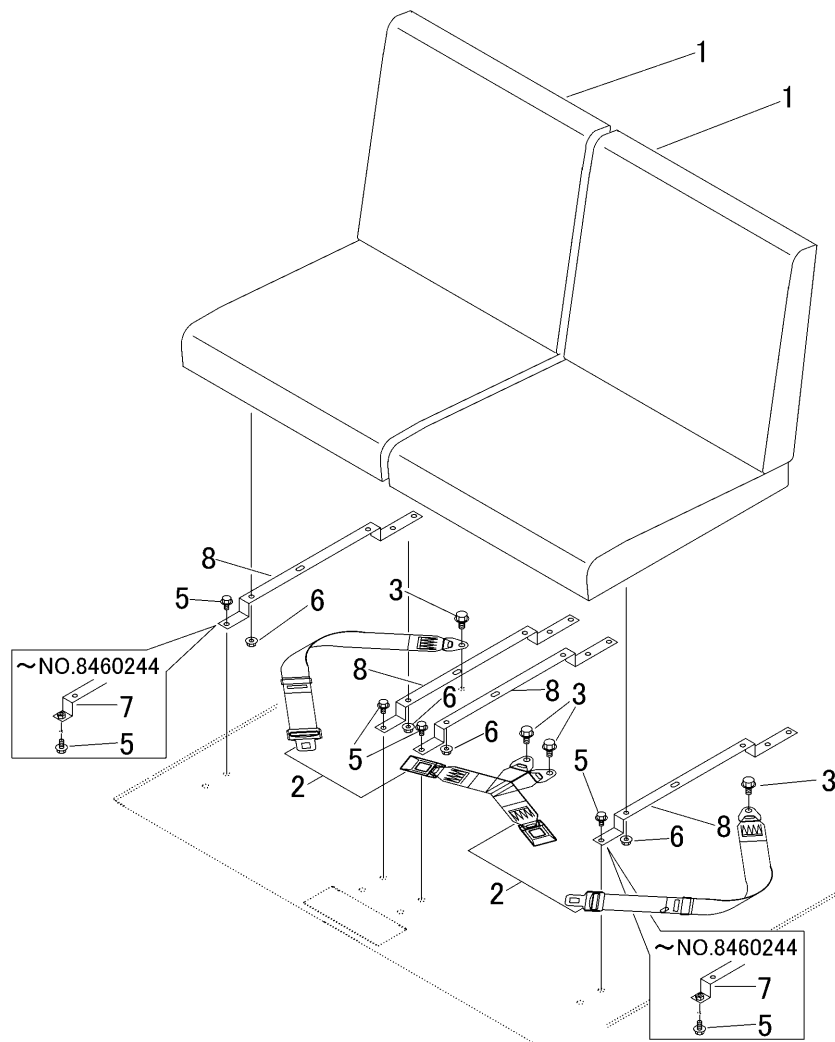
見出 NO.	部品番号 PART NO.	部品名称 PART NAME	個数 Q'ty	型 寸 DESCRIPTION	適用号機 FROM ~ UP TO SERIAL NO.	備 考 REMARKS
21	K710 0108 020	Ｆボルト	4	M8 × 20(7T)		
22	F301 0108 000	Ｆナット	4	M8		
23	3718 3345 000	シャフト	1			
24	3718 3348 000	ジョイント	1			
25	K710 0110 020	Ｆボルト	1	M10 × 20(7T)		
26	0350 0161 030	Ｗ	1	10 × 30 × 3.2		
27	3718 3379 000	ﾌﾞﾗｯकेｯﾄ	1			
27-1	3718 3381 000	ﾌﾟﾚｰﾄ	1			
27-2	3718 3382 000	ﾌﾟﾚｰﾄ	1			
27-3	3718 3386 000	ｽﾌﾟﾘﾝｸﾞ	1			
27-4	K710 0108 016	Ｆボルト	2	M8 × 16(7T)		
27-5	F301 0108 000	Ｆナット	2	M8		
28	K700 0106 016	Ｆボルト	2	M6 × 16(7T)		
29	A300 0106 001	ナット	2	M6		

3718 340A キリカエレバークミタテ LEVER EQUIPMENT



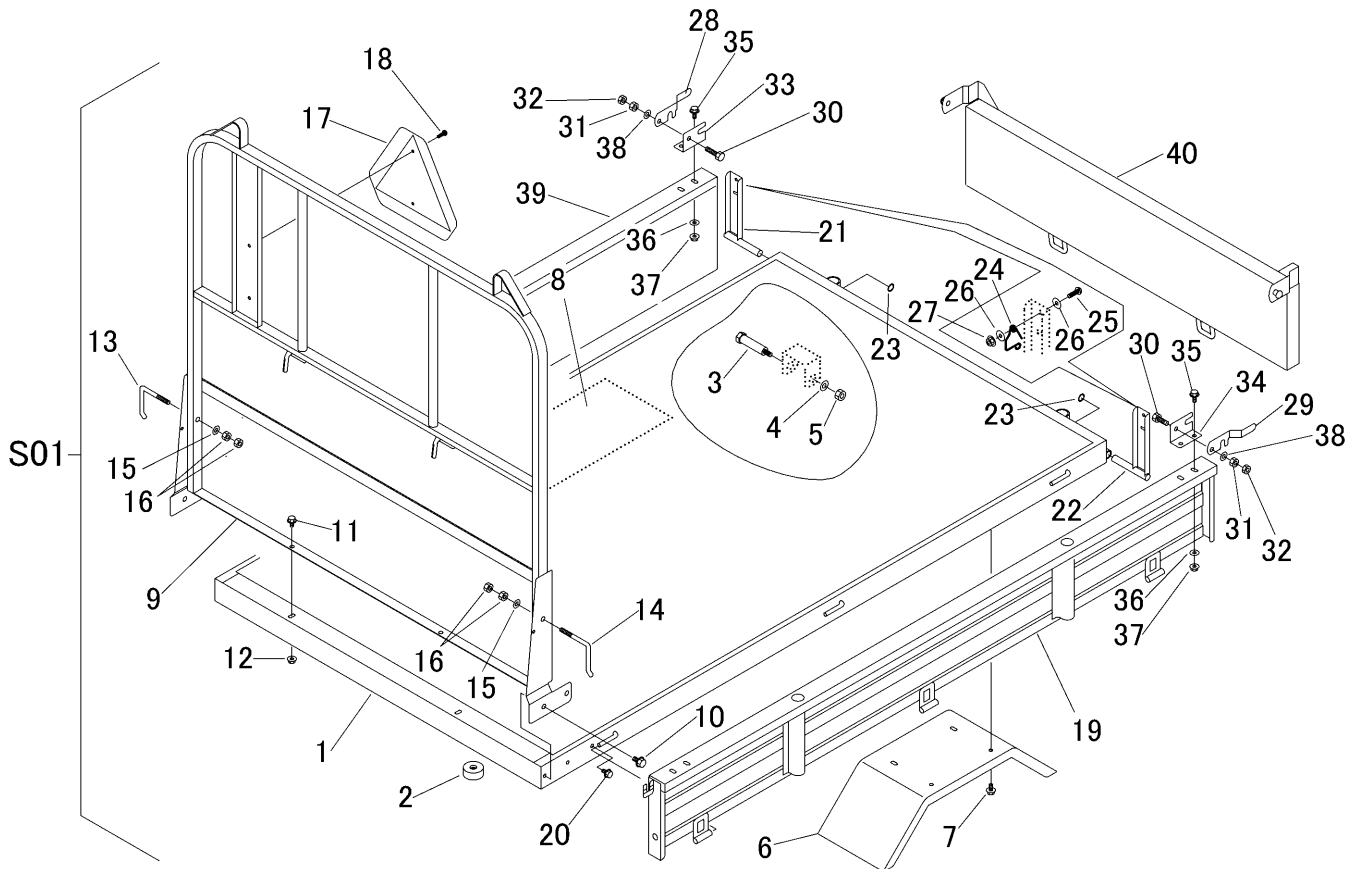
見出 NO.	部品番号 PART NO.	部品名称 PART NAME	個数 Q'ty	型 寸 DESCRIPTION	適用号機 FROM ~ UP TO SERIAL NO.	備 考 REMARKS
1	3718 3401 000	レバ	1	LEVER		
2	0691 0012 253	グリップ	1	GRIP		
3	3616 0204 000	スプリング	1	SPRING		
4	0350 0151 222	PW	1	WASHER		
5	0520 0125 025	ワリピン	1	PIN		
6	3718 3408 000	ワイヤ	1	WIRE		
7	0562 0108 020	ヒラアタマピン	1	PIN		
8	0350 0140 818	PW	1	WASHER		
9	0523 0108 000	スナップピン	1	PIN SNAP		
10	7201 3304 000	スプリング	1	SPRING		

3718 350A シートクミタテ SEAT EQUIPMENT



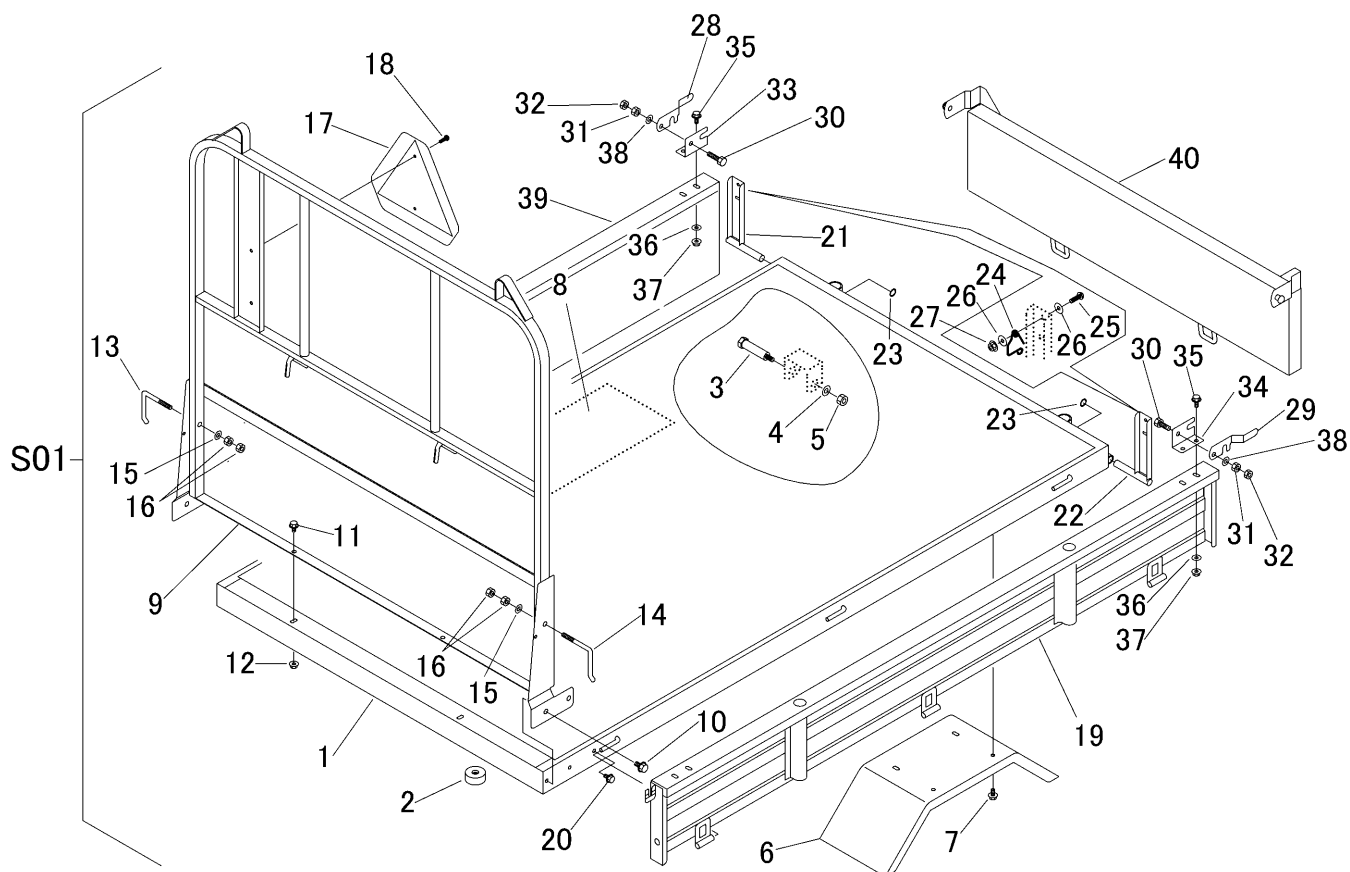
見出	部品番号	部品名称		個数	型 寸	適用号機	備 考
NO.	PART NO.		PART NAME	Q'ty	DESCRIPTION	FROM ~ UP TO SERIAL NO.	REMARKS
1	3718 3501 000	シート	SEAT	2			
2	3718 3512 000	シートベルト	SEAT BELT ASSY	2			
3	K710 0110 016	Fボルト	BOLT	4	M10 × 16(7T)		
5	K110 0108 016	Fボルト	BOLT	12	M8 × 16(4T)		
6	F301 0108 000	Fナット	NUT	8	M8		
7	3718 3503 000	ブラケット	BRACKET	2		~ NO.8460244	
8	3718 3505 000	プレート	PLATE	4		NO.8460245 ~	
8	3718 3505 000	プレート	PLATE	2		~ NO.8460244	

3718 9901 ワゴンセット WAGON set



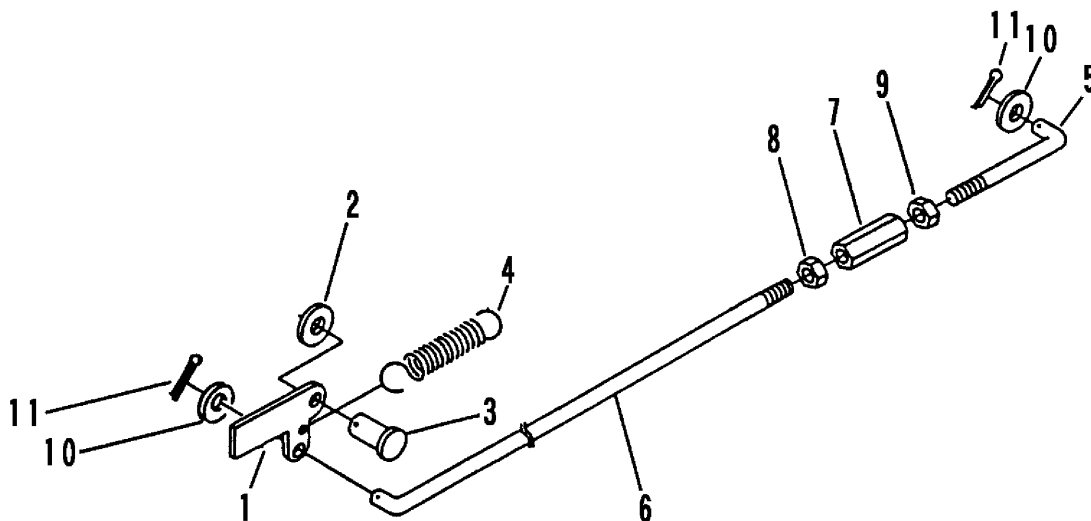
見出	部品番号	部品名称		個数	型 寸	適用号機	備 考
NO.	PART NO.	PART NAME	Q'ty	DESCRIPTION	FROM ~ UP TO SERIAL NO.	REMARKS	
S01	3718 9901 000	ワゴンセット	WAGON set	1			
1	3718 4001 000	フレーム	FRAME	1			
2	3640 1271 000	クッションゴム	RUBBER	2			
3	3705 4025 000	タンツキボルト	BOLT	2			
4	0350 0151 226	PW	WASHER	2	12 × 26 × 2.3		
5	A351 0112 002	Uナット	NUT	2	M12		
6	3718 4041 000	フェンダ	FENDER	2			
7	K110 0108 016	Fボルト	BOLT	8	M8 × 16(4T)		
8	3718 4043 000	インシュレータ	INSULATOR	1			
9	3718 4151 000	パネル	PANEL	1			
10	K710 0110 020	Fボルト	BOLT	4	M10 × 20(7T)		
11	K110 0108 016	Fボルト	BOLT	2	M8 × 16(4T)		
12	F301 0108 000	Fナット	NUT	2	M8		
13	3407 4107 000	ドアカケガネR	BOLT	1			
14	3407 4108 000	ドアカケガネL	BOLT	1			
15	0350 0141 022	PW	WASHER	2	10 × 22 × 1.6		
16	A301 0110 003	ナット	NUT	4	M10(3種)		
17	3718 4171 000	テイソクシヤマーク	MARK	1			
18	3718 4173 000	タピンネジ	SCREW	2		NO.8460330 ~	D
18	A252 0160 016	トラスコネジ	SCREW	2	M6 × 16	~ NO.8460329	
19	3718 4207 000	サイドゲートL	SIDE GATE	1			
20	K110 0108 016	Fボルト	BOLT	2	M8 × 16(4T)		
21	3718 4221 000	ブラケット	BRACKET	1			
22	3718 4225 000	ブラケット	BRACKET	1			
23	3718 4226 000	マルリング	RING	2			
24	3718 4227 000	スプリング	SPRING	2			

3718 9901 ワゴンセット WAGON set



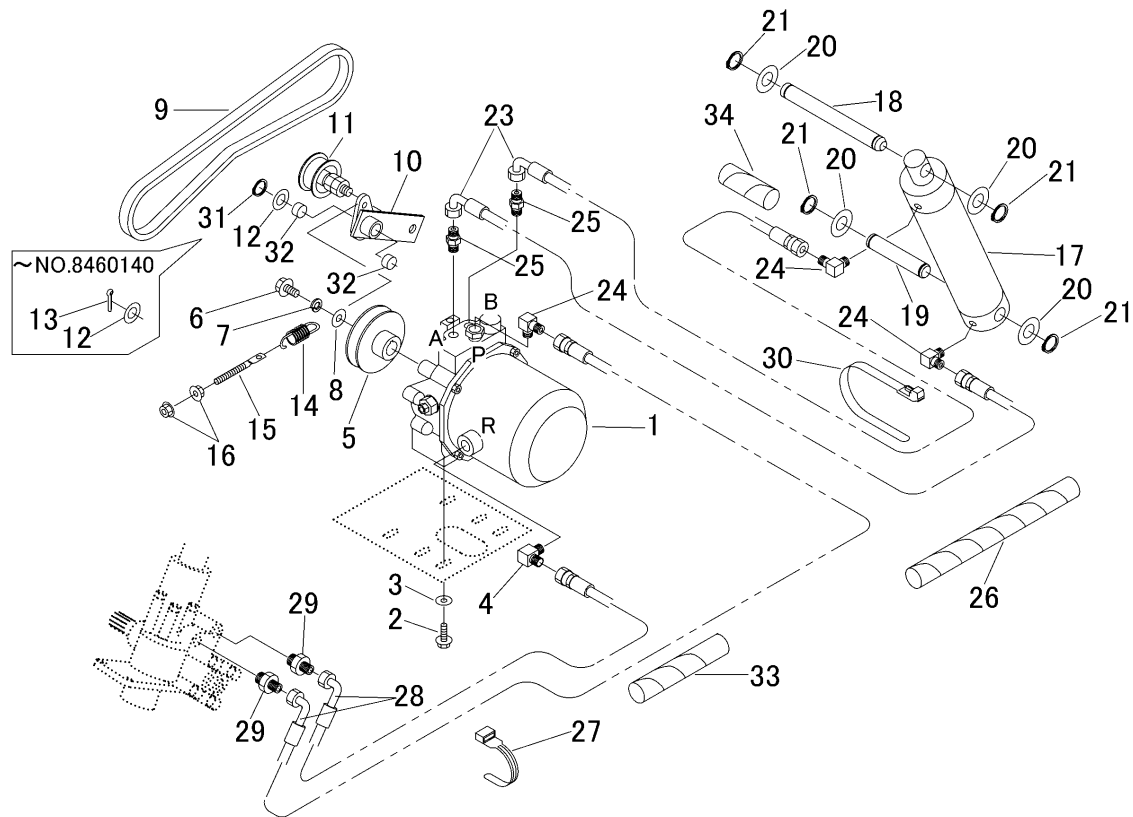
見出 NO.	部品番号 PART NO.	部品名称 PART NAME	個数 Q'ty	型 寸 DESCRIPTION	適用号機 FROM ~ UP TO SERIAL NO.	備 考 REMARKS
25	A252 0160 020	トラスコネジ	2	M6×20(十字穴付き)		
26	0350 0140 618	PW	4	6×18×1.6		
27	A350 0106 002	Uナット	2	M6		
28	3718 4231 000	ロック	1			
29	3718 4232 000	ロック	1			
30	A030 0110 030	ボルト	2	M10×30(8T)		
31	A301 0110 001	ナット	2	M10(1種)		
32	A301 0110 003	ナット	2	M10(3種)		
33	3408 4231 000	カケガネトリック R	1			
34	3408 4232 000	カケガネトリック L	1			
35	K710 0108 020	Fボルト	4	M8×20(7T)		
36	0350 0140 822	PW	4	8×22×1.6		
37	F301 0108 000	Fナット	4	M8		
38	0350 0141 022	PW	2	10×22×1.6		
39	3718 4208 000	サイドゲートR	1			
40	3718 4301 000	ゲート	1			

3709 450A ドアロックミタテ LOWER LOCK EQUIPMENT



見出 NO.	部品番号 PART NO.	部品名称 PART NAME	個数 Q'ty	型 寸 DESCRIPTION	適用号機 FROM ~ UP TO SERIAL NO.	備考 REMARKS
1	3408 5201 000	ドアロックカナゲ	1	LOCK		
2	0350 0140 818	PW	1	WASHER,PLAIN	8 × 18 × 1.6	
3	0562 0108 025	ヒラアタマピン	1	PIN,CLEVIS	8 × 25	
4	3408 5202 000	スプリング	1	SPRING	#3	
5	3634 4702 000	ロッド	1	ROD	L=65 M8L	
6	3407 3223 000	Lロッド	1	ROD	L=510 M8R	
7	3208 3410 000	ターンバックル	1	BUCKLE	M8 × 50	
8	A301 0108 003	ナット	1	NUT	M8 3種	
9	A301 2108 003	ナット	1	NUT	M8L3種	
10	0350 0140 818	PW	2	WASHER,PLAIN	8 × 18 × 1.6	
11	0520 0125 020	ワリピン	2	PIN,SPLIT	2.5 × 20	

3718 500A ユアツクミタテ (デフロスタ無)
HYDRAULIC EQUIPMENT (DEFROSTERLESS)

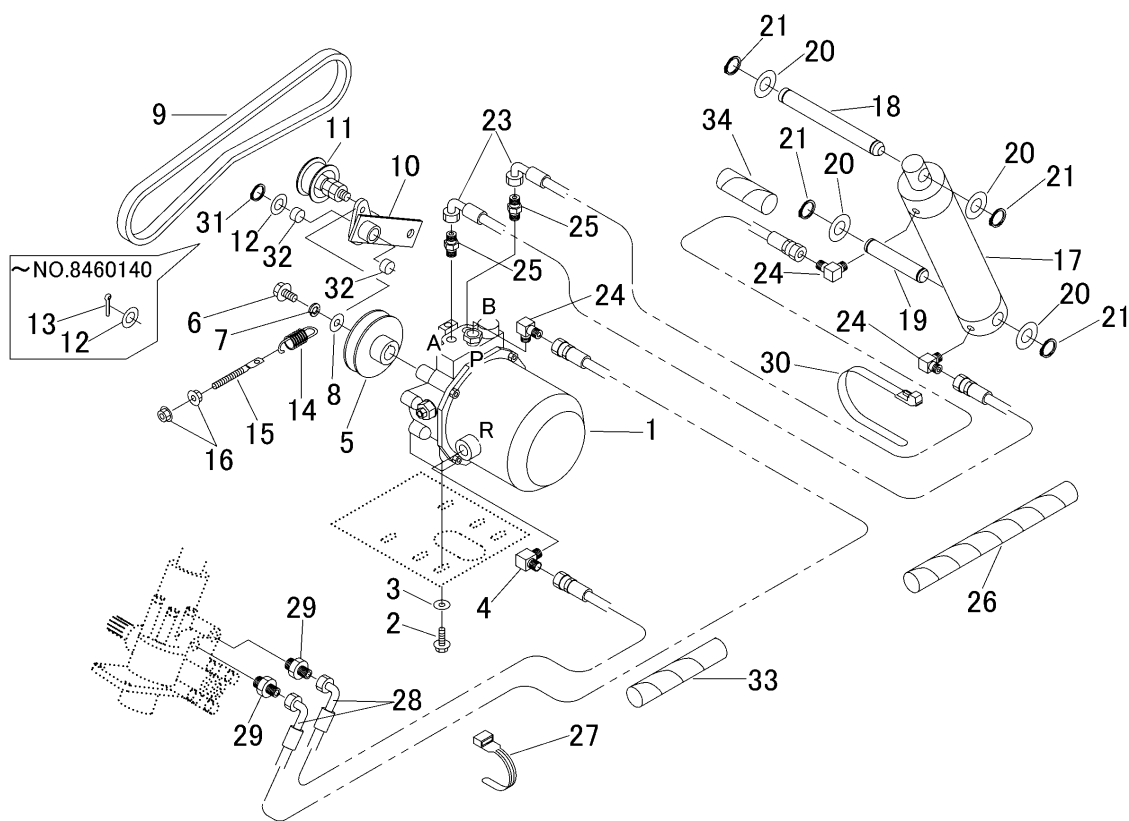


見出 NO.	部品番号 PART NO.	部品名称	PART NAME	個数 Q'ty	型 寸 DESCRIPTION	適用号機 FROM ~ UP TO SERIAL NO.	備考 REMARKS
1	3714 5001 000	パッケージ	PACKAGE	1			63A - シ 詳細
2	K110 0108 016	Fボルト	BOLT	4	M8 × 16(4T)		
3	0350 0140 822	PW	WASHER	4	8 × 22 × 1.6		
4	3714 5005 000	エルボ	ADAPTER	1			
5	3415 5002 000	プーリ	PULLEY	1			
6	A110 0110 016	ボルト	BOLT	1	M10 × 16		
7	0350 0151 026	PW	WASHER	1	10 × 26 × 2.3		
8	A360 0101 002	SW	WASHER	1	10		
9	0852 1300 037	Vベルト	VBELT	1	SB37W400		
10	3718 5011 001	テンションアーム	TENSION ARM	1		NO.8460141 ~	注1)
10	3718 5011 000	テンションアーム	TENSION ARM	1		~ NO.8460140	注1)
11	3611 7105 000	テンションプーリアセンブリ	PULLEY	1			
12	0350 0161 630	PW	WASHER	1	16 × 30 × 3.0		
13	0520 0132 032	ワリピン	PIN	1	3.2 × 32	~ NO.8460140	注1)
14	3514 6124 000	スプリング	SPRING	1	#80		
15	3630 4393 000	ハリボルト	BOLT	1	L=125	NO.8460501 ~	注2)
15	3606 2015 000	テンションハリロッド	BOLT	1	L=90	~ NO.8460500	注2)
16	F301 0108 000	Fナット	NUT	2	M8		
17	7801 1031 000	シリンダ	CYLINDER	1			
18	3408 5107 000	シャフト	PIN	1			
19	3527 5068 000	シャフト	PIN	1			
20	0350 0162 040	PW	WASHER	4	20 × 40 × 3.2		
21	0740 0002 000	リング	RING	4	S20		
23	3638 6005 000	ユアツホース	HOSE	2			
24	3611 7302 000	エルボ	ADAPTER	3			

注1) NO.10・NO.31・NO.32は、P64のNO.12とセツ交換にて、新旧部品の互換性があります。

注2) NO.15は、P64のNO.12とセツ交換にて、新旧部品の互換性があります。

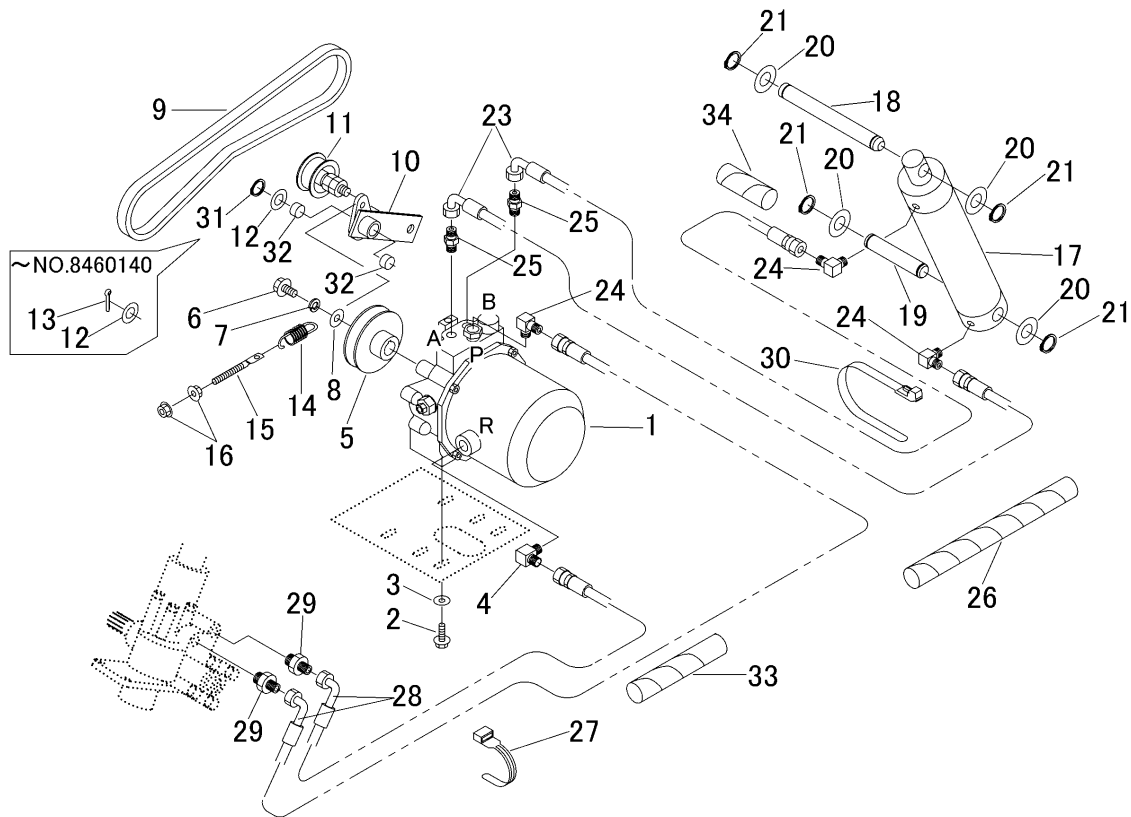
3718 500A ユアツクミタテ (デフロスタ無)
HYDRAULIC EQUIPMENT (DEFROSTERLESS)



見出	部品番号	部品名称	個数	型 寸	適用号機	備考
NO.	PART NO.	PART NAME	Q'ty	DESCRIPTION	FROM ~ UP TO SERIAL NO.	REMARKS
25	3611 7303 000	アダプタ	2			
26	5108 4825 000	ブラマー	2			
27	3513 3131 000	プラスチックバンド	1	黒色		
28	3709 5215 000	ユアツクホース	2			
29	3705 3814 000	アダプタ	2			
30	3637 0254 000	プラスチックバンド	2			
31	0740 0001 600	リング	1	S16	NO.8460141 ~	注1)
32	0796 0161 810	DUブッシュ	2		NO.8460141 ~	注1)
33	3669 0522 000	コルゲートチューブ	2			
34	3408 5106 600	ブラマー	1			

注1) NO.10・NO.31・NO.32は、P64のNO.12とセット交換にて、新旧部品の互換性があります。

3718 500B ユアツクミタテ (デフロスタ付)
HYDRAULIC EQUIPMENT (DEFROSTER)

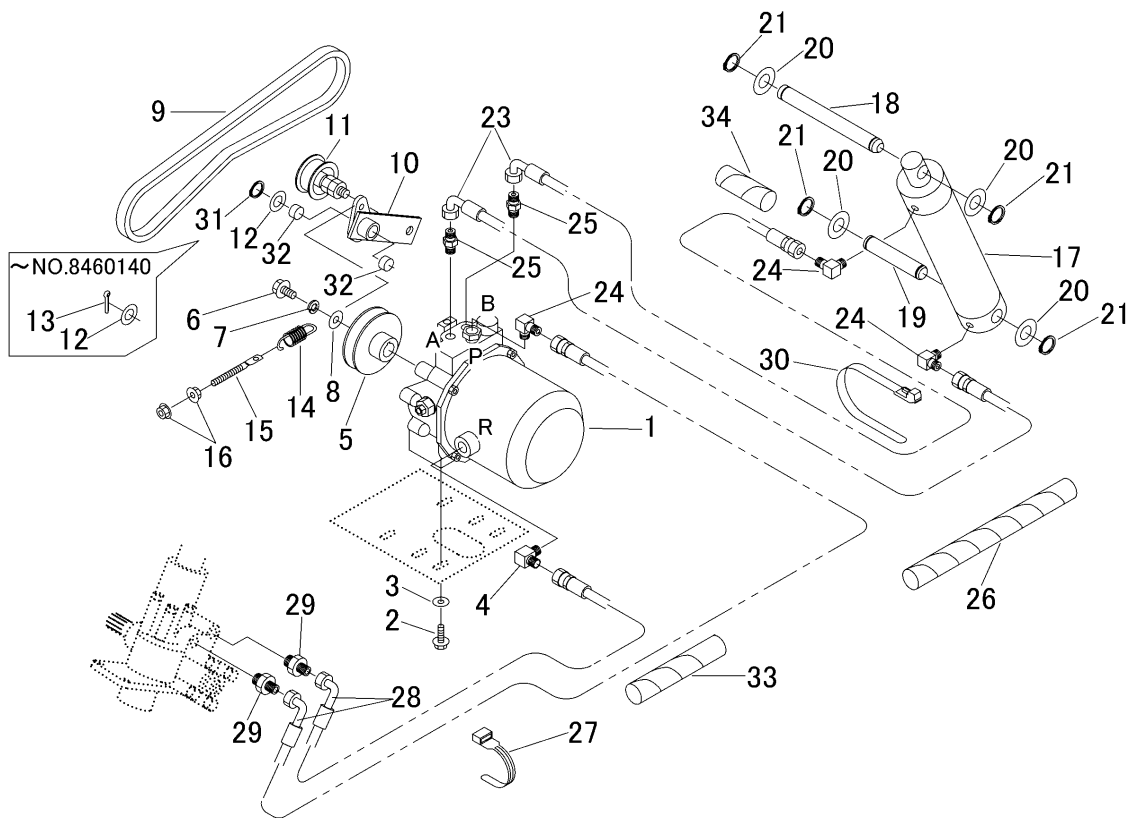


見出 NO.	部品番号 PART NO.	部品名称 PART NAME	個数 Q'ty	型 寸 DESCRIPTION	適用号機 FROM ~ UP TO SERIAL NO.	備 考 REMARKS
1	3714 5001 000	パッケージ	1			63ページ詳細
2	K110 0108 016	Fボルト	4	M8×16(4T)		
3	0350 0140 822	PW	4	8×22×1.6		
4	3714 5005 000	エルボ	1			
5	3714 5008 000	プーリ	1			
6	A110 0110 016	ボルト	1	M10×16		
7	0350 0151 026	PW	1	10×26×2.3		
8	A360 0101 002	SW	1	10		
9	0852 1300 037	Vベルト	1	SB37W400		
10	3718 5011 001	テンションアーム	1		NO.8460141 ~	注1)
10	3718 5011 000	テンションアーム	1		~ NO.8460140	注1)
11	3611 7105 000	テンションプーリアセンブリ	1			
12	0350 0161 630	PW	1	16×30×3.0		
13	0520 0132 032	ワリピン	1	3.2×32	~ NO.8460140	注1)
14	3514 6124 000	スプリング	1	#80		
15	3630 4393 000	ハリボルト	1	L=125	NO.8460501 ~	注2)
15	3606 2015 000	テンションハリロッド	1	L=90	~ NO.8460500	注2)
16	F301 0108 000	Fナット	2	M8		
17	7801 1031 000	シリンダ	1			
18	3408 5107 000	シャフト	1			
19	3527 5068 000	シャフト	1			
20	0350 0162 040	PW	4	20×40×3.2		
21	0740 0002 000	リング	4	S20		
23	3638 6005 000	ユアツホース	2			
24	3611 7302 000	エルボ	3			

注1) NO.10・NO.31・NO.32は、P64のNO.12とセット交換にて、新旧部品の互換性があります。

注2) NO.15は、P64のNO.12とセット交換にて、新旧部品の互換性があります。

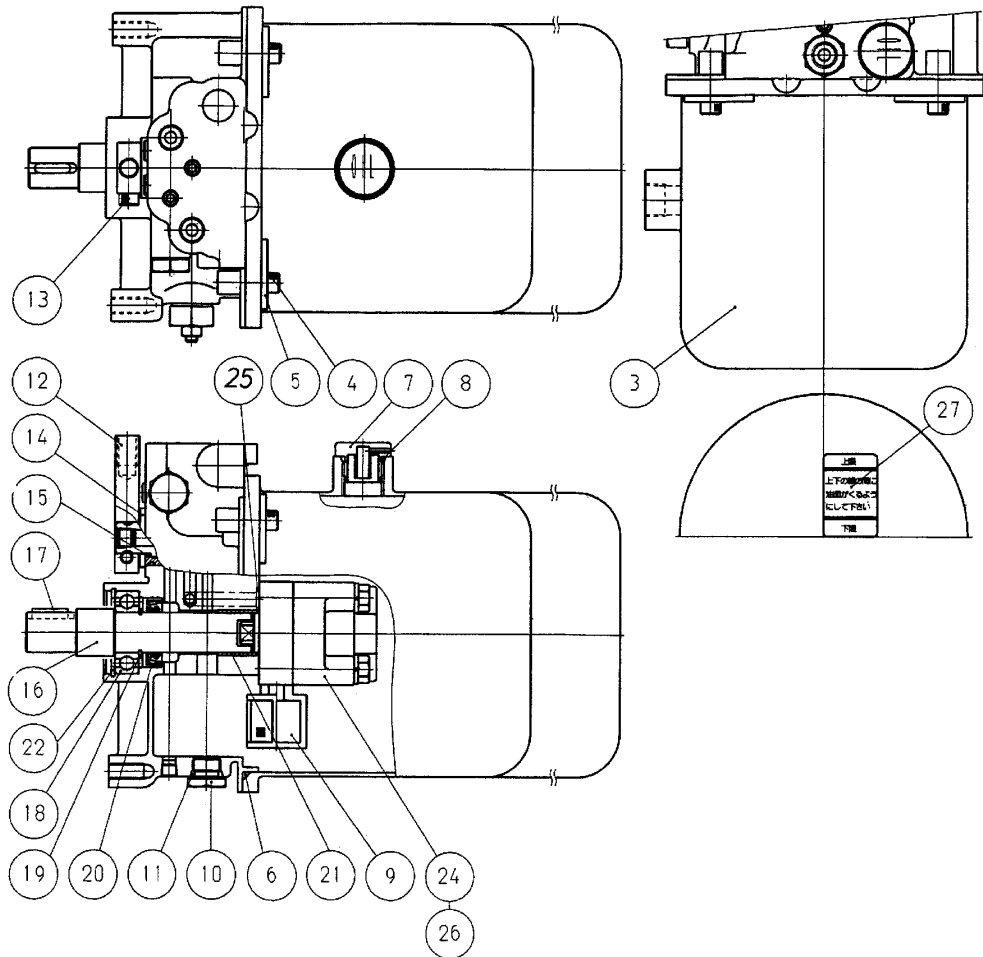
3718 500B ユアツクミタテ (デフロスタ付)
HYDRAULIC EQUIPMENT (DEFROSTER)



見出 NO.	部品番号 PART NO.	部品名称 PART NAME	個数 Q'ty	型 寸 DESCRIPTION	適用号機 FROM ~ UP TO SERIAL NO.	備 考 REMARKS
25	3611 7303 000	アダプタ	2	ADAPTER		
26	5108 4825 000	ブラマ-	2	TUBE		
27	3513 3131 000	プラスチックバンド	1	BAND 黒色		
28	3709 5215 000	エアホース	2	HOSE		
29	3705 3814 000	アダプタ	2	ADAPTER		
30	3637 0254 000	プラスチックバンド	2	BAND		
31	0740 0001 600	リング	1	RING S16	NO.8460141 ~	注1)
32	0796 0161 810	DUブッシュ	2	BUSH	NO.8460141 ~	注1)
33	3669 0522 000	コルゲートチューブ	2	TUBE		

注 1) NO.10・NO.31・NO.32 は、P64 のNO.12 とセット交換にて、新旧部品の互換性があります。

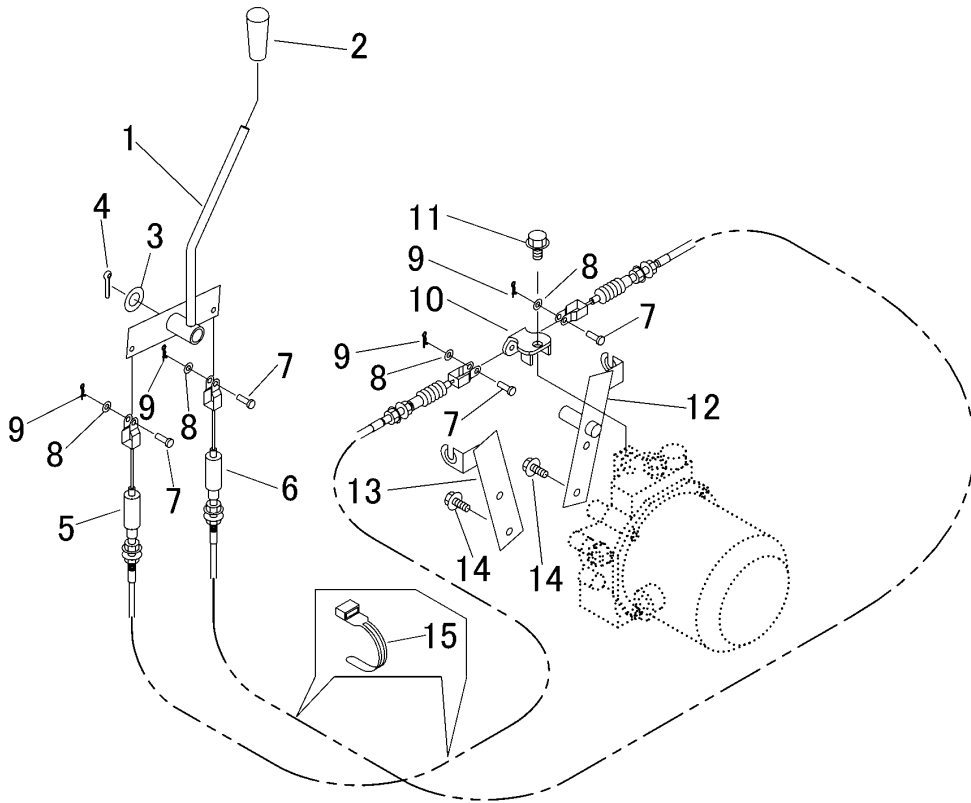
3714 5001 ユアツパッケージ HYDRAULIC PUMP



見出 NO.	部品番号 PART NO.	部品名称 PART NAME	個数 Q'ty	型 寸 DESCRIPTION	適用号機 FROM ~ UP TO SERIAL NO.	備 考 REMARKS
3	9K8537900814	ユアツタンク	1	8537900814		
4	A544 0706 020	ロッカアナツキホルト	4	0131110620		
5	9K8525410311	サガネ(タンク)	4	8525410311		
6	0830 0201 400	オリング	1	0481151400		
7	9K8525400711	オイルキャップ	1	8525400711		
8	0830 1100 180	オリング	1	0481000180		
9	9K8525400921	フィルタ	1	8525400921		
10	9K9571940151	プラグ	1	9571940151		
11	0830 1100 120	オリング	1	0481000120		
12	9K9514500563	コントロールバルブ	1	9514500563		
13	A544 0706 025	ロッカアナツキホルト	1	0131110625		
14	0350 0151 628	ヒラザガネ	1	0401150160		
15	0830 0100 160	オリング	1	0481100160		
16	9K8525400131	クドウシク	1	8525400131		
17	0570 0005 018	フェザキー	1	0571200518		
18	0750 0560 044	ヘアリング	1	0814106004		
19	0740 0002 000	トメワ	1	0461200200		
20	0840 1020 358	オイルシール	1	8525410511		
21	0796 0202 320	DUワッシュ	1	0851102020		
22	0741 0004 200	トメワ	1	0461100420		
24	9K8536800202	ユアツポンプアッソ	1	8536800202		
25	0830 1100 080	オリング	1	0481000080		
26	A050 0108 065	ホルト	2	0112350860		
27	9K8585000821	ラベル(1メン)	1	8585000821		

注記) パッケージ構成部品は、供給可能(供給不可部品を除く)ですが、組立に際して熟練した技術が必要です。パッケージASSY供給が望ましい。

3718 510A ユアツレバー HYDRAULIC LEVER

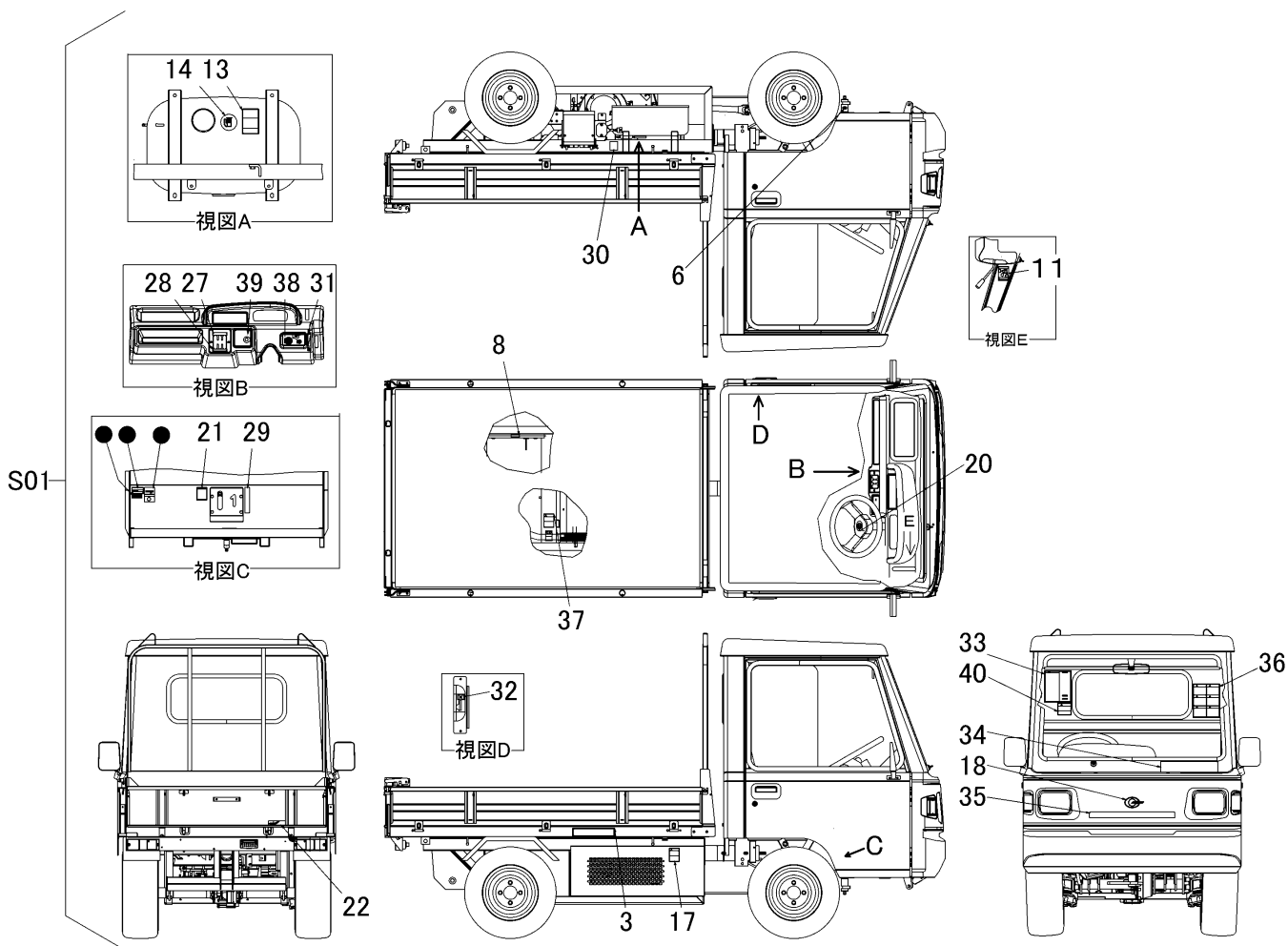


見出 NO.	部品番号 PART NO.	部品名称 PART NAME	個数 Q'ty	型 寸 DESCRIPTION	適用号機 FROM ~ UP TO SERIAL NO.	備 考 REMARKS
1	3718 5101 000	レバー	1	LEVER		
2	0691 0010 251	グリップ	1	GRIP	赤	
3	0350 0161 630	PW	1	WASHER	16 × 30 × 3.0	
4	0520 0132 032	ワリピン	1	PIN SPLIT	3.2 × 32	
5	3718 5113 000	ワイヤ	1	WIRE		
6	3718 5114 000	ワイヤ	1	WIRE		
7	0562 0106 018	ピラアタマピン	4	PIN	6 × 18	
8	0350 0130 613	PW	4	WASHER	6 × 13 × 1.0	
9	0523 0106 000	スナップピン	4	PIN SNAP	呼び6	
10	3718 5125 000	ブラケット	1	BRACKET		
11	K710 0110 020	ホルト	1	BOLT	M10 × 20(7T)	
12	3719 5106 000	ブラケット	1	BRACKET		NO.8460501 ~ 注2
12	3718 5131 001	ブラケット	1	BRACKET		NO.8460141 ~ NO.8460500 注1・注2
12	3718 5131 000	ブラケット	1	BRACKET		~ NO.8460140 注1
13	3718 5134 000	ブラケット	1	BRACKET		
14	K710 0108 020	ホルト	4	BOLT	M8 × 20(7T)	
15	3513 3131 000	プラスチックバンド	2	BAND		

注1) NO.12 は、P59のNO.10・P60のNO.31・NO.32(P61のNO.10・P62のNO.31・NO.32)とセット交換にて、新旧部品の互換性があります。

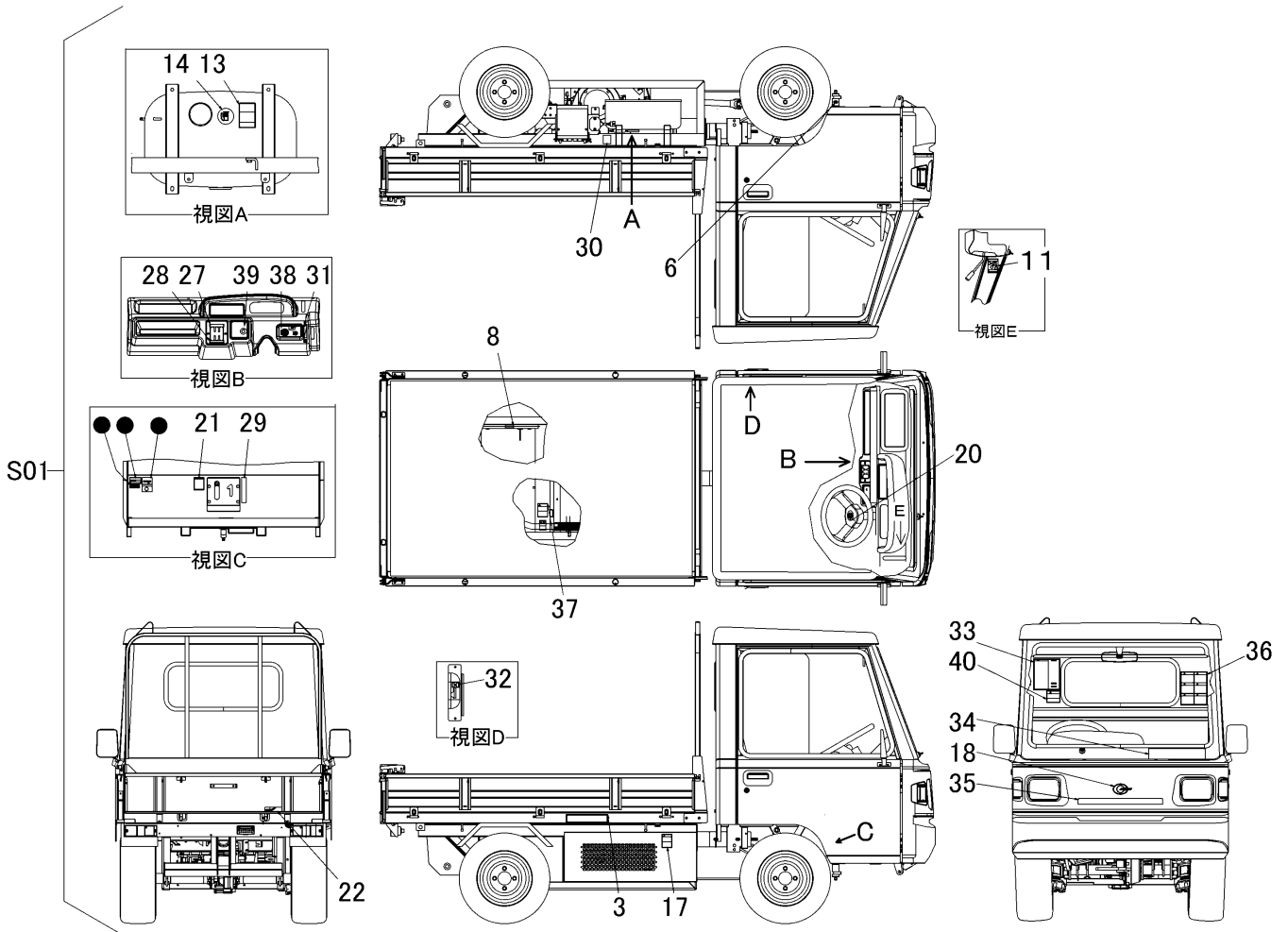
注2) NO.12 は、P59のNO.15(P61のNO.15)とセット交換にて、新旧部品の互換性があります。

3718 600A マーククミタテ (デフロスタ無) MARK EQUIPMENT (DEFROSTERLESS)



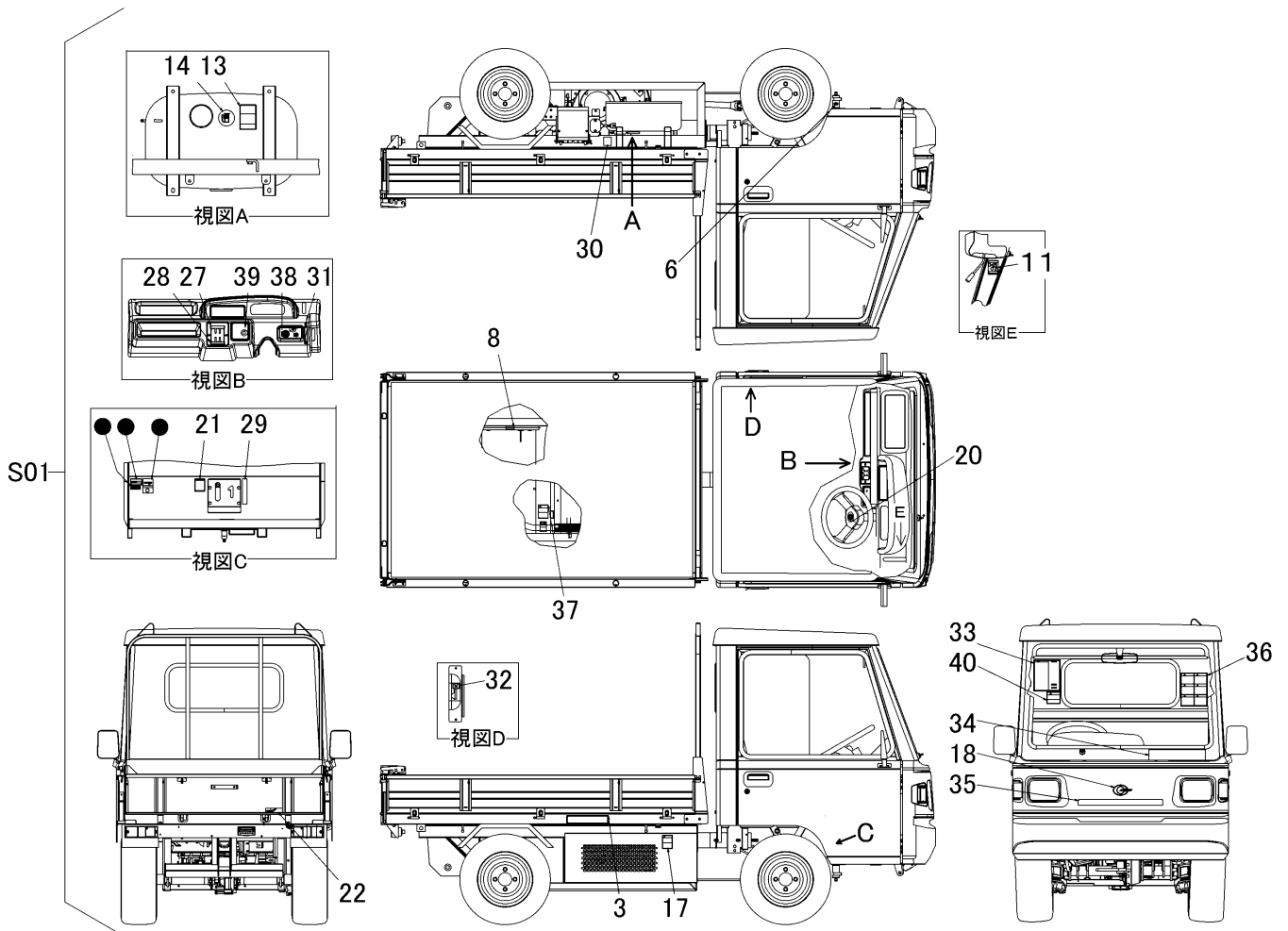
見出	部品番号	部品名称		個数	型 寸	適用号機	備 考
NO.	PART NO.	PART NAME		Q'ty	DESCRIPTION	FROM ~ UP TO SERIAL NO.	REMARKS
S01	3718 600A 000	マークセット	EQUIPMENT	1			
3	3718 6003 000	マーク	MARK	1	最大積載量		
6	3527 6012 000	グリース	MARK	3			
8	3611 5021 000	ラッカホウシホウ	MARK	1			
11	3718 6006 100	マーク	MARK	1			
13	3709 6014 500	ケン	MARK	1			
14	3709 6015 000	キューマーク	MARK	1			
17	3421 6036 000	ケイコク	MARK	1			
18	3714 6027 000	エンブレム	MARK	1			
20	3716 6022 000	マーク	MARK	1			
21	3718 6009 000	マーク	MARK	1	ヒューズ		
22	5205 6018 000	CANYCOM	MARK	1			

3718 600A マーククミタテ (デフロスタ無) MARK EQUIPMENT (DEFROSTERLESS)



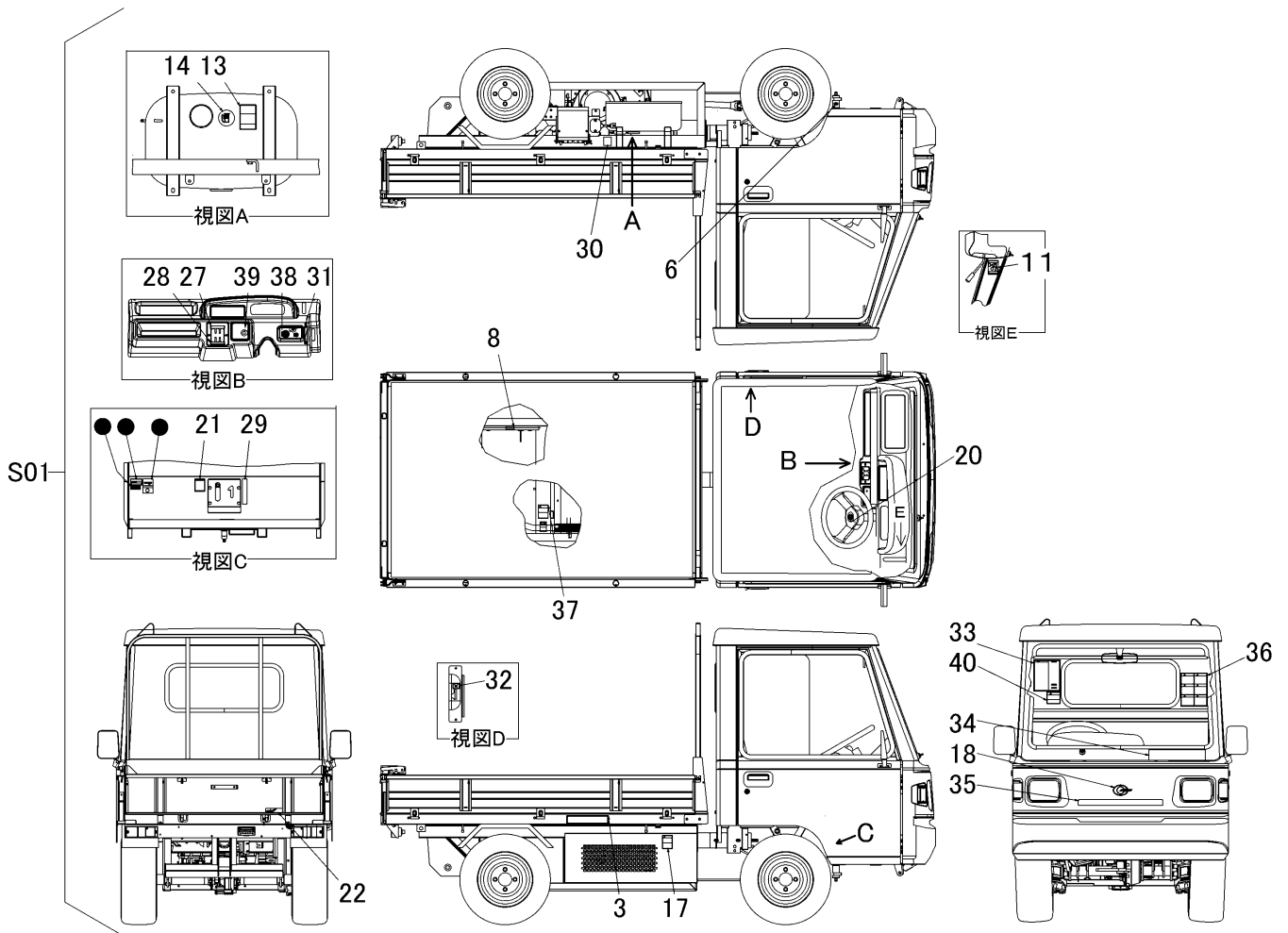
見出 NO.	部品番号 PART NO.	部品名称	PART NAME	個数 Q'ty	型 寸 DESCRIPTION	適用号機 FROM ~ UP TO SERIAL NO.	備 考 REMARKS
27	3718 6013 000	マーク	MARK	1			
28	3718 6014 000	マーク	MARK	1			
29	3718 6015 000	マーク	MARK	1			
30	3718 6016 000	マーク	MARK	1			
31	3718 6017 000	マーク	MARK	1			
32	3718 6018 000	マーク	MARK	1			
33	3718 6004 001	マーク	MARK	1			
34	3718 6007 001	マーク	MARK	1			
35	3718 6012 001	マーク	MARK	1			
36	3718 6019 000	マーク	MARK	1			
37	3655 6015 000	ケイコク	MARK	1			
38	3718 6024 000	マーク	MARK	1			
39	3718 6021 000	マーク	MARK	1			
40	3718 6023 000	マーク	MARK	1			

3718 600B マーククミタテ (デフロスタ付) MARK EQUIPMENT (DEFROSTER)

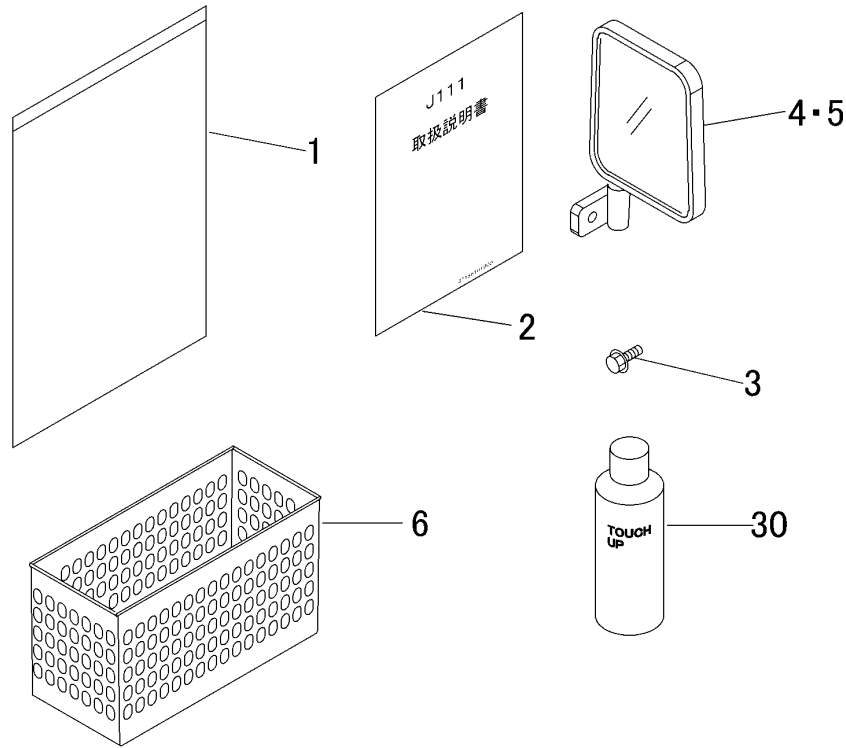


見出 NO.	部品番号 PART NO.	部品名称 PART NAME	個数 Q'ty	型 寸 DESCRIPTION	適用号機 FROM ~ UP TO SERIAL NO.	備 考 REMARKS
S01	3718 600B 000	マークセット EQUIPMENT	1			
3	3718 6003 000	マーク MARK	1	最大積載量		
6	3527 6012 000	グリス MARK	3			
7	3718 6005 000	マーク MARK	1			
8	3611 5021 000	ラッカホウシホウ MARK	1			
11	3718 6006 100	マーク MARK	1			
13	3709 6014 500	ケン MARK	1			
14	3709 6015 000	キュウマーク MARK	1			
17	3421 6036 000	ケイコ MARK	1			
18	3714 6027 000	インプレム MARK	1			
20	3716 6022 000	マーク MARK	1			
21	3718 6009 000	マーク MARK	1	ヒューズ		
22	5205 6018 000	CANYCOM MARK	1			

3718 600B マーククミタテ (デフロスタ付) MARK EQUIPMENT (DEFROSTER)

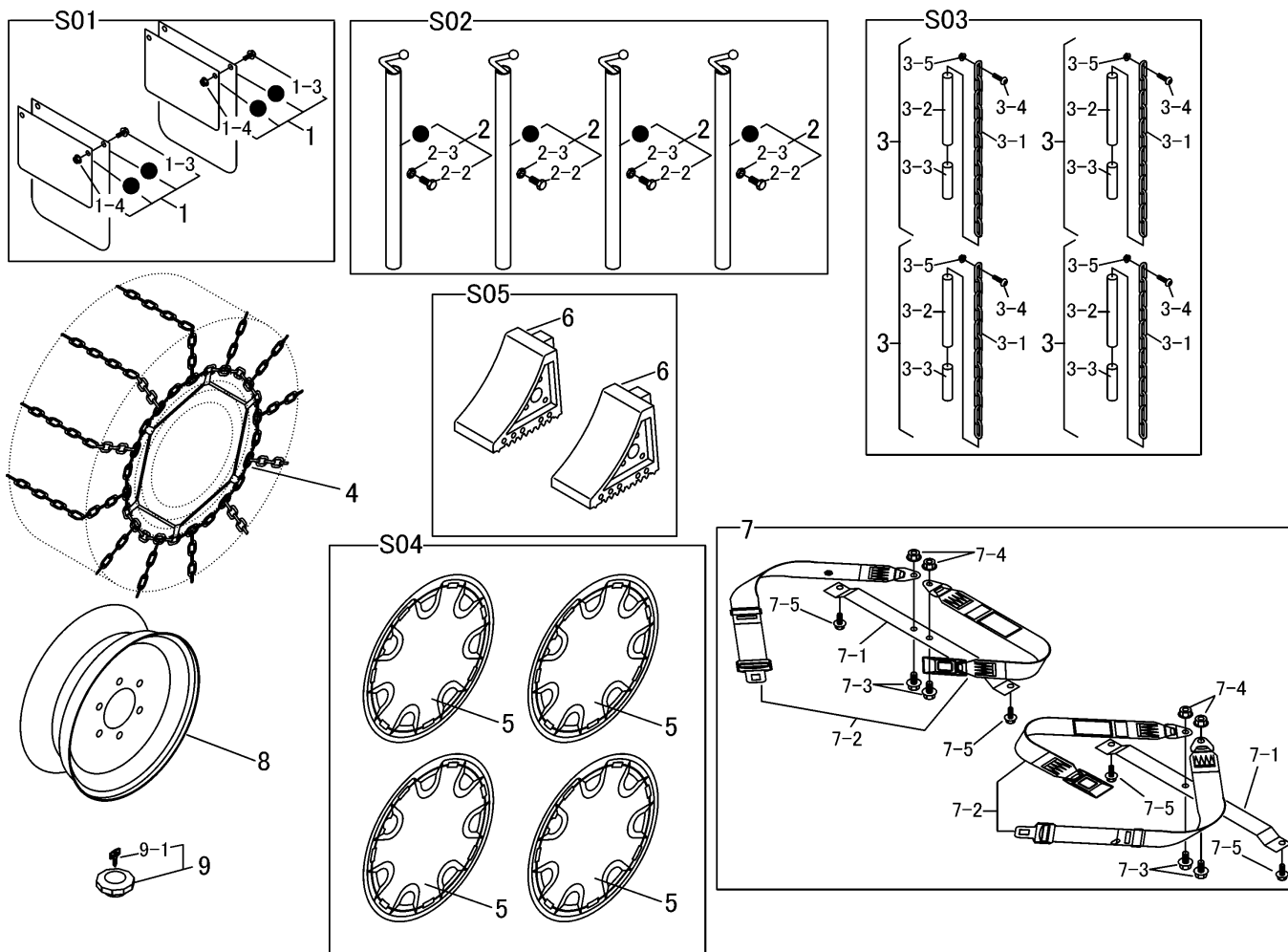


見出 NO.	部品番号 PART NO.	部品名称	PART NAME	個数 Q'ty	型 寸 DESCRIPTION	適用号機 FROM ~ UP TO SERIAL NO.	備 考 REMARKS
27	3718 6013 000	マーク	MARK	1			
28	3718 6014 000	マーク	MARK	1			
29	3718 6015 000	マーク	MARK	1			
30	3718 6016 000	マーク	MARK	1			
31	3718 6017 000	マーク	MARK	1			
32	3718 6018 000	マーク	MARK	1			
33	3718 6004 001	マーク	MARK	1			
34	3718 6007 001	マーク	MARK	1			
35	3718 6012 001	マーク	MARK	1			
36	3718 6019 000	マーク	MARK	1			
37	3655 6015 000	ケイコク	MARK	1			
38	3718 6024 000	マーク	MARK	1			
39	3718 6022 000	マーク	MARK	1			
40	3718 6023 000	マーク	MARK	1			



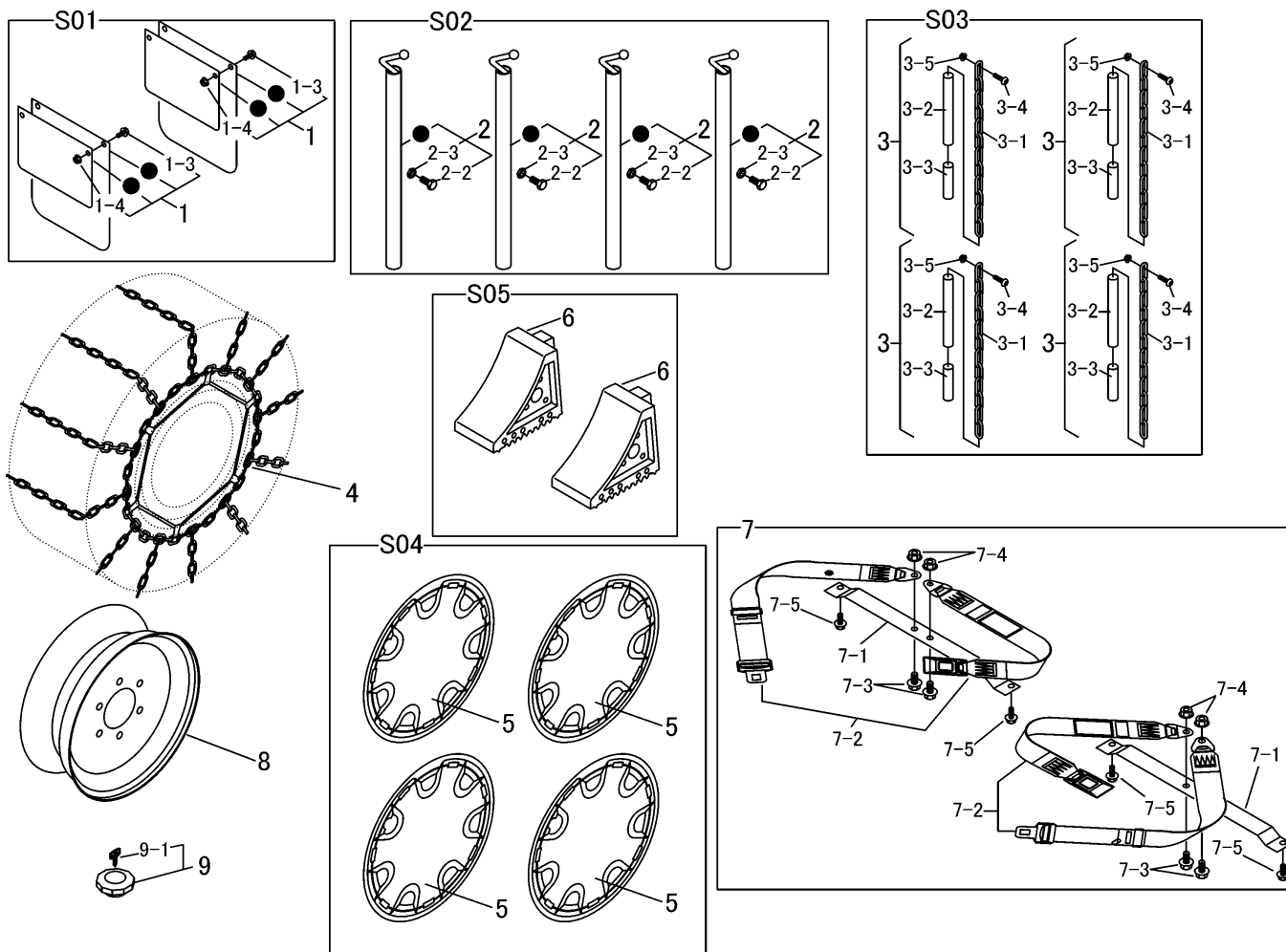
見出 NO.	部品番号 PART NO.	部品名称	PART NAME	個数 Q'ty	型 寸 DESCRIPTION	適用号機 FROM ~ UP TO SERIAL NO.	備 考 REMARKS
1	3656 6502 000	バツグ	BAG	1			
2	3718 6101 000	マニュアル	MANUAL	1			
3	K710 0108 025	Fボルト	BOLT	2	M8 x 25(7T)		タンク防止ボルト
4	3718 6103 000	ハックミラー-R	MIRROR	1	ST-30-R		ネジ付き
5	3718 6104 000	ハックミラー-L	MIRROR	1	ST-30-L		ネジ付き
6	3718 6105 000	ボックス	BOX	1			
30	Z9999 6017 000	スプレー	SPRAY	1	ブラックグレー		
30	Z9999 6018 000	スプレー	SPRAY	1	ナチュラルイエロー		
30	Z9999 6020 000	スプレー	SPRAY	1	キャニコムブル-3		

3718 700A オプションクミタテ OPTION EQUIPMENT

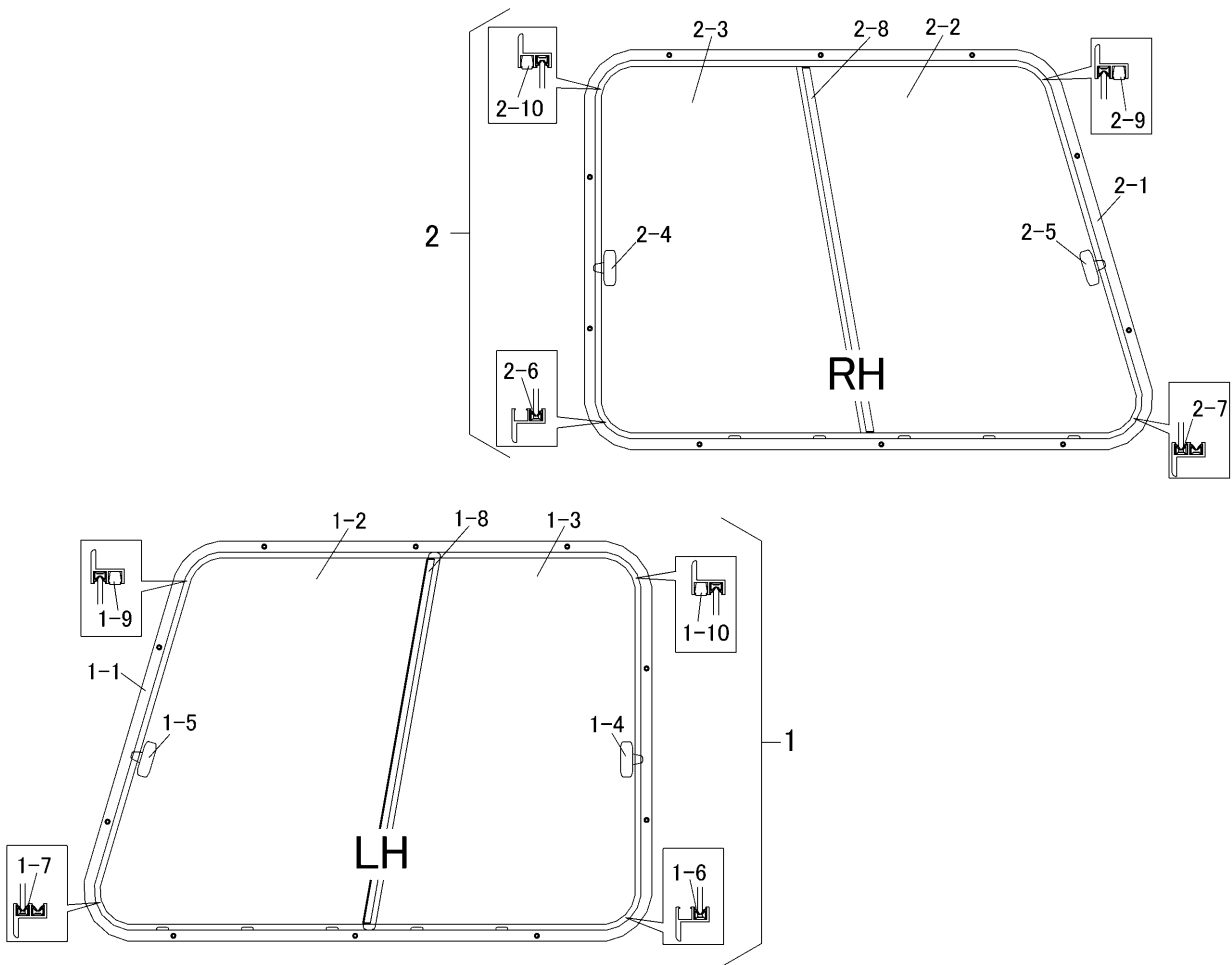


見出 NO.	部品番号 PART NO.	部品名称 PART NAME	個数 Q'ty	型 寸 DESCRIPTION	適用号機 FROM ~ UP TO SERIAL NO.	備 考 REMARKS
S01	3718 9902 000	トヨケセット	1	MUD GUARD set		1台分
1	3715 8002 000	トヨケAssy	2	MUD GUARD		
1-3	K700 0106 016	Fボルト	4	BOLT	M6 × 16	
1-4	F300 0106 000	Fナット	4	NUT	M6	
S02	3718 9903 000	ポールAssyセット	1	POLE ASSY set		1台分
2	3715 8031 000	ポールAssy	4	POLE ASSY		
2-2	A110 0108 016	ボルト	4	BOLT	M8 × 16(4T)	
2-3	A301 0108 003	ナット	4	NUT	M8	
S03	3718 9904 000	クサリAssyセット	1	CHAIN ASSY set		1台分
3	3718 7005 000	クサリAssy	4	CHAIN ASSY		
3-1	3415 4135 000	クサリ	4	CHAIN		
3-2	3415 4136 000	ホース	4	HOSE	L=150	
3-3	3415 4137 000	ホース	4	HOSE	L=70	
3-4	A252 0160 020	トラスコネジ	4	SCREW	M6 × 20(十字穴付き)	
3-5	F300 0106 000	Fナット	4	NUT	M6	
4	3715 8051 000	チェーンASSY	1	CHAIN ASSY	22 × 8.50-12用	2本セット
S04	3718 9905 000	ホイールカバーセット	1	WHEEL COVER set		1台分
5	3718 2215 000	ホイールカバー	4	WHEEL COVER	12inch用	
S05	3718 9906 000	タイヤストッパーセット	1	STOPPER set		1台分
6	3718 7011 000	タイヤストッパー	2	STOPPER		
7	3718 7015 000	シートベルトセット	1	SEAT BELT SET		1台分
7-1	3718 7016 000	プレート	2	PLATE		

3718 700A オプションクミタテ OPTION EQUIPMENT



見出 NO.	部品番号 PART NO.	部品名称 PART NAME	個数 Q'ty	型 寸 DESCRIPTION	適用号機 FROM ~ UP TO SERIAL NO.	備 考 REMARKS
7-2	3718 3512 000	シートベルト	2	SEAT BELT ASSY		
7-3	K710 0110 020	Fボルト	4	BOLT	M10×20(7T)	
7-4	F301 0110 000	Fナット	4	NUT	M10	
7-5	K110 0108 020	Fボルト	4	BOLT	M8×20(4T)	
8	3718 2213 000	ホイール	4	WHEEL	4J-12	
9	3718 7017 000	キャップ	1	CAP		キー付燃料キャップ
9-1	3718 7018 000	キー	1	KEY		



見出 NO.	部品番号 PART NO.	部品名称 PART NAME	個数 Q'ty	型 寸 DESCRIPTION	適用号機 FROM ~ UP TO SERIAL NO.	備 考 REMARKS
1	3718 1435 000	サッシュL	1	T07-A0000-E		
1-1	3718 1435 100	フレーム	1	T07-A1000-C		
1-2	3718 1435 200	ガラス	1	T07-A8101-C		
1-3	3718 1435 300	ガラス	1	T07-A8201-C		
1-4	3718 1435 400	ロック	1	LK-2010-00-0		
1-5	3718 1435 500	ロック	1	LK-2090-00-0		
1-6	3718 1435 600	ガラスラン	1	T07-A2100-C		
1-7	3718 1435 700	ガラスラン	1	T07-A2200-C		
1-8	3718 1435 800	チャンネル	1	T07-A3100-B		
1-9	3718 1435 900	ストッパ	1	SR-0070-03-1		
1-10	3718 1436 000	ストッパ	1	SR-0080-03-1		
2	3718 1438 000	サッシュR	1	T08-A0000-E		
2-1	3718 1438 100	フレーム	1	T08-A1000-C		
2-2	3718 1435 200	ガラス	1	T07-A8101-C		
2-3	3718 1435 300	ガラス	1	T07-A8201-C		
2-4	3718 1435 400	ロック	1	LK-2010-00-0		
2-5	3718 1435 500	ロック	1	LK-2090-00-0		
2-6	3718 1438 200	ガラスラン	1	T08-A2100-C		
2-7	3718 1435 700	ガラスラン	1	T07-A2200-C		
2-8	3718 1438 300	チャンネル	1	T08-A3100-B		
2-9	3718 1435 900	ストッパ	1	SR-0070-03-1		
2-10	3718 1436 000	ストッパ	1	SR-0080-03-1		