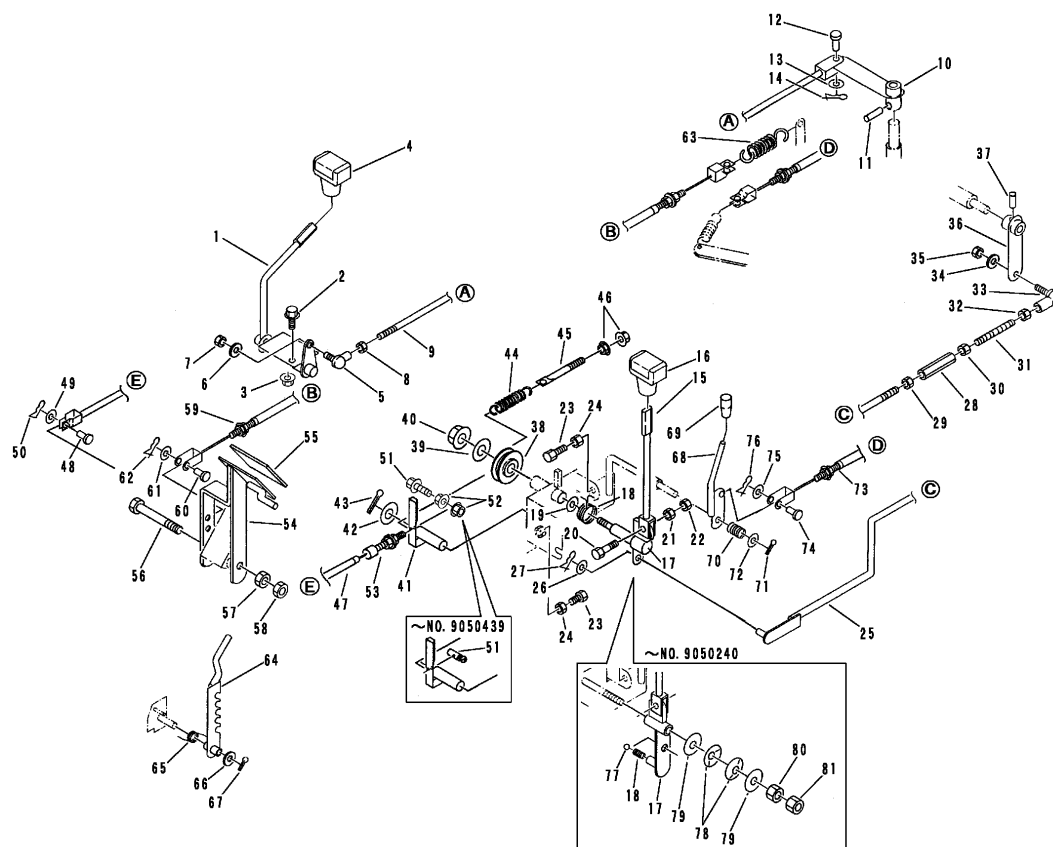
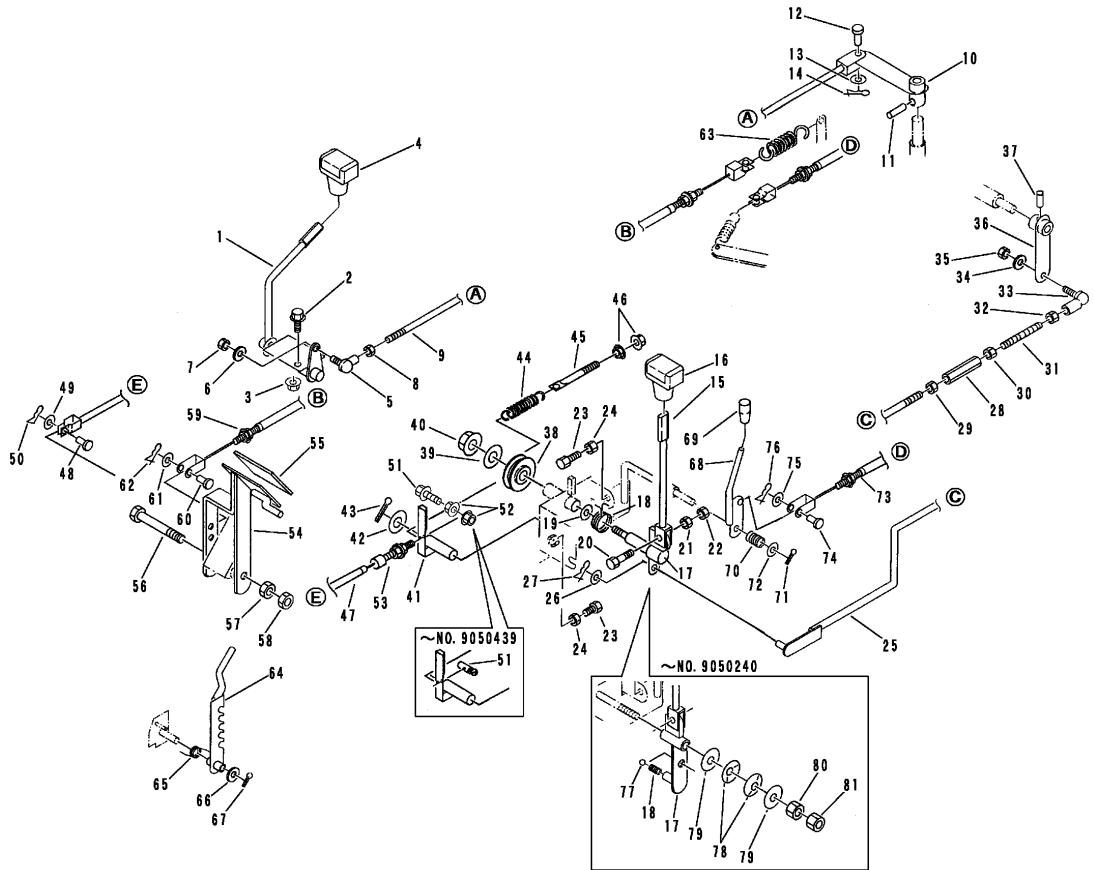


FIG 11 フクヘンソク & HST & ブレーキ LEVER



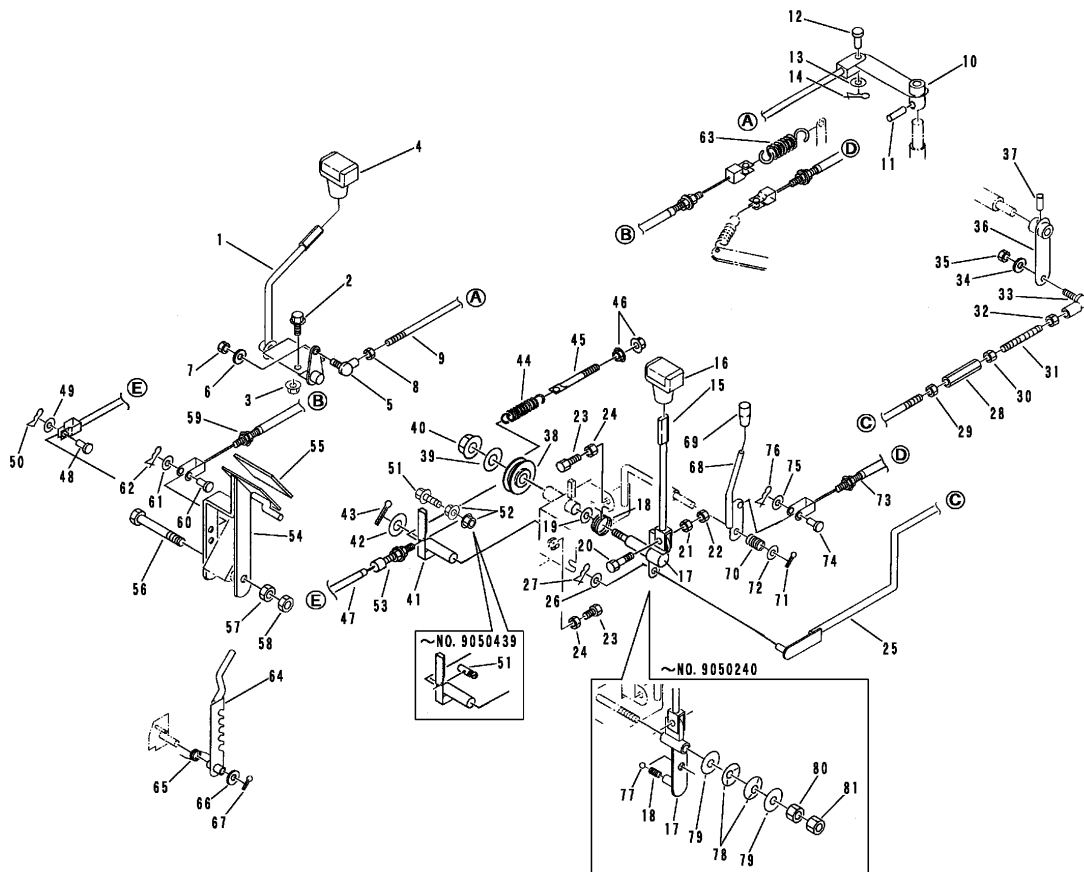
見出 NO.	部品番号 PART NO.	部品名称 PART NAME	個数 Q'ty	型 寸 DESCRIPTION	適用号機 FROM ~ UP TO SERIAL NO.	備考 REMARKS
1	5304 3101 001	フクヘンソクレバー	1	LEVER	NO.9050241 ~	
1	5304 3101 000	フクヘンソクレバー	1	LEVER	~ NO.9050240	
2	K710 0108 020	Fボルト	2	M8×20		
3	F301 0108 000	Fナット	2	M8		
4	5304 3109 000	グリップ	1	GRIP		
5	3627 3318 100	リンクボール	1	LINK BALL		
6	0350 0141 022	PW	1	WASHER	10×22×1.6	
7	A351 0110 002	Uナット	1	U-NUT	M10	
8	A301 0110 003	ナット	1	NUT	M10 3種	
9	5304 3115 000	ロッド	1	ROD		
10	5304 3117 000	チェンジアーム	1	ARM		
11	0550 0006 025	スプリングピン	1	PIN spring	6×25	
12	0562 0108 022	ヒラアタマピン	1	PIN clevis	8×22	
13	0350 0140 818	PW	1	WASHER	8×18×1.6	
14	0523 0108 000	スナップピン	1	SNAP PIN	8用	
15	5304 3201 000	HSTレバー	1	LEVER		
16	5304 3109 000	グリップ	1	GRIP		
17	5304 3205 100	ツギテ	1	LINK	NO.9050241 ~	
17	5304 3205 000	ツギテ	1	LINK	~ NO.9050240	
18	5304 3209 000	スプリング	1	SPRING	NO.9050241 ~	
18	MA92 2079 000	スプリング	1	SPRING	~ NO.9050240	
19	0350 0162 239	PW	1	WASHER	22×39×3.0	
20	K814 0108 035	Fボルト	1	BOLT	M8×35	
21	A301 0108 001	ナット	1	NUT	M8	
22	A301 0108 003	ナット	1	NUT	M8 3種	
23	A110 0108 025	ボルト	2	BOLT	M8×25	
24	A301 0108 003	ナット	2	NUT	M8 3種	
25	5304 3212 000	ロッドA	1	ROD		
26	0350 0141 022	PW	1	WASHER	10×22×1.6	
27	0523 0110 000	スナップピン	1	SNAP PIN	10用	

FIG 11 フクヘンソク & HST & ブレーキ LEVER



見出 NO.	部品番号 PART NO.	部品名称 PART NAME	個数 Q'ty	型 寸 DESCRIPTION	適用号機 FROM ~ UP TO SERIAL NO.	備 考 REMARKS	
28	3410 5228 000	ターンバックル	BUCKLE	1	M10 × 70		
29	A301 0110 003	ナット	NUT	1	M10 3種		
30	A301 2110 003	ナット	NUT	1	M10L3種		
31	5304 3217 000	ボルト	BOLT	1			
32	A301 0110 003	ナット	NUT	1	M10 3種		
33	3627 3318 100	リンクボール	LINK BALL	1			
34	0350 0141 022	P W	WASHER	1	10 × 22 × 1.6		
35	A351 0110 002	Uナット	U-NUT	1	M10		
36	5304 3219 000	レバー	LEVER	1			
37	0550 0005 022	スプリングピン	PIN spring	1	5 × 22		
38	5304 3225 000	プーリー	PULLEY	1		NO.9050241 ~	
39	0350 0151 226	P W	WASHER	1	12 × 26 × 2.3	NO.9050241 ~	
40	F301 0112 000	Fナット	NUT	1	M12	NO.9050241 ~	
41	5304 3233 000	ブレーキアーム	ARM	1		NO.9050241 ~	
42	0350 0161 630	P W	WASHER	1	16 × 30 × 3.2	NO.9050241 ~	
43	0520 0132 032	ワリピン	PIN split	1	3.2 × 32	NO.9050241 ~	
44	3513 3127 000	スプリング	SPRING	1	#157	NO.9050241 ~	
45	3630 4393 000	ハリボルト	BOLT	2		NO.9050241 ~	
46	F301 0108 000	Fナット	NUT	2	M8	NO.9050241 ~	
47	5304 0209 000	ワイヤー	WIRE	1		NO.9050241 ~	
48	0562 0106 016	ヒラアタマピン	PIN clevis	1	6 × 16	NO.9050241 ~	
49	0350 0130 613	P W	WASHER	1	6 × 13 × 1.0	NO.9050241 ~	
50	0523 0106 000	スナップピン	SNAP PIN	1	6用	NO.9050241 ~	
51	5304 3245 000	ボルト	BOLT	1		NO.9050440 ~	
51	3705 0116 000	トメビス	SCREW	1		~ NO.9050439	
52	F300 0106 000	Fナット	NUT	2	M6	NO.9050440 ~	
53	3705 0117 000	アジャスタ	ADJUSTER	1	AS19		
54	5304 3301 000	ブレーキペダル	PEDAL	1			
55	3308 3023 000	ペダルゴム	RUBBER	1	FS2138		
56	A114 0112 080	ボルト	BOLT	1	M12 × 80		

FIG 11 フクヘンソク & HST & ブレーキ LEVER



見出	部品番号	部品名称	個数	型 寸	適用号機	備考
NO.	PART NO.	PART NAME	Q'ty	DESCRIPTION	FROM ~ UP TO SERIAL NO.	REMARKS
57	A301 0112 001	ナット	1	M12		
58	A301 0112 003	ナット	1	M12 3種		
59	3628 3225 000	ワイヤー	1	WG033017		
60	0562 0108 020	ヒリアタマピン	1	8×20		
61	0350 0140 818	PW	1	8×18×1.6		
62	0523 0108 000	スナップピン	1	8用		
63	5201 2319 000	スプリング	1	#37	NO.9050440 ~	
63	3509 3216 000	スプリング	1	#81	~NO.9050439	
64	5304 3311 000	ブレーキレバー	1			
65	5304 3315 000	スプリング	1			
66	0350 0141 022	PW	1	10×22×1.6		
67	0520 0125 020	ワリピン	1	2.5×20		
68	3418 3301 000	デフロックレバー	1			
69	0691 0012 250	グリップ	1	黒		
70	3407 3304 000	スプリング	1	#59		
71	0520 0132 025	ワリピン	1	3.2×25		
72	0350 0151 222	PW	1	12×22×2.3		
73	3407 3212 000	ワイヤー	1	WG033122		
74	0562 0108 020	ヒリアタマピン	1	8×20		
75	0350 0140 818	PW	1	8×18×1.6		
76	0523 0108 000	スナップピン	1	8用		
77	0800 0000 900	ボール	1		~NO.9050240	
78	3629 4637 000	サラバネ	2		~NO.9050240	
79	0350 0151 226	PW	2	12×26×2.3	~NO.9050240	
80	A301 0112 001	ナット	1	M12	~NO.9050240	
81	A301 0112 003	ナット	1	M12 3種	~NO.9050240	