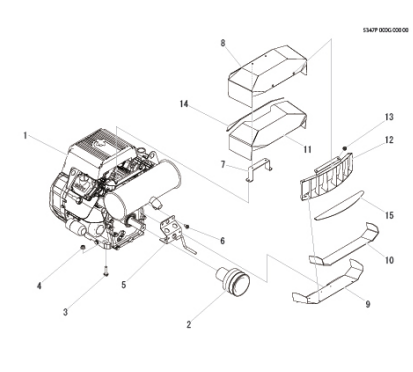
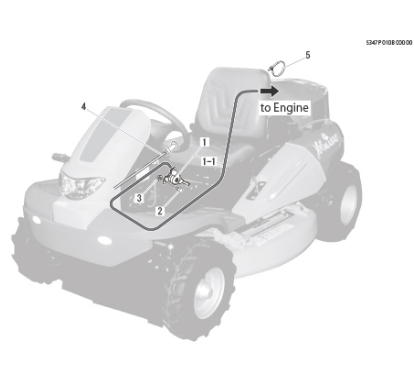
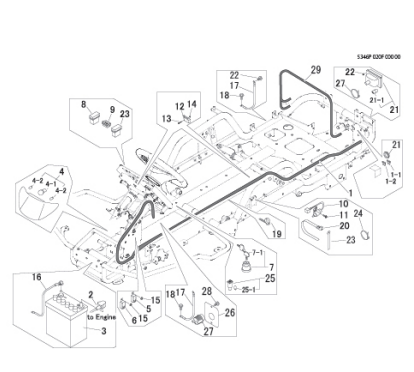
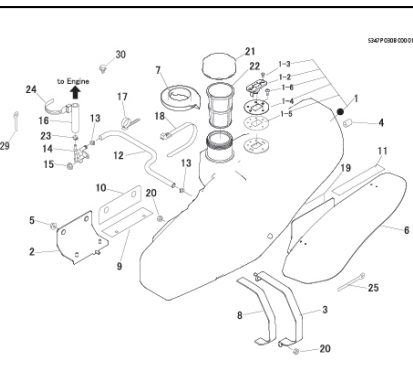
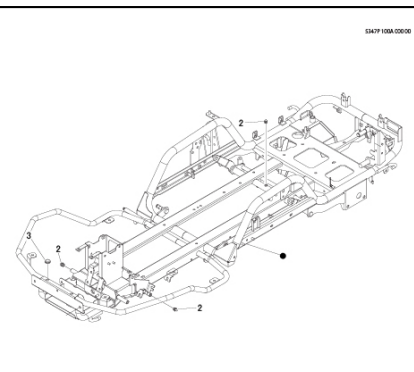
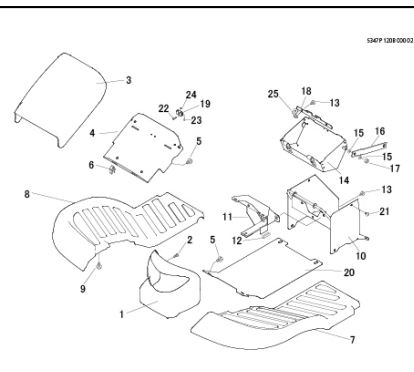
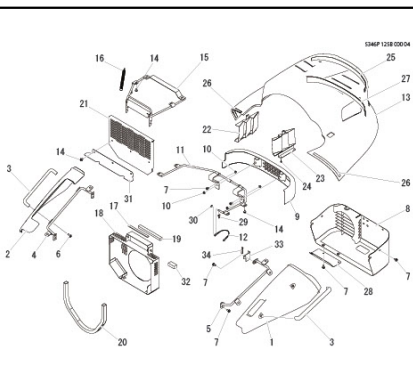
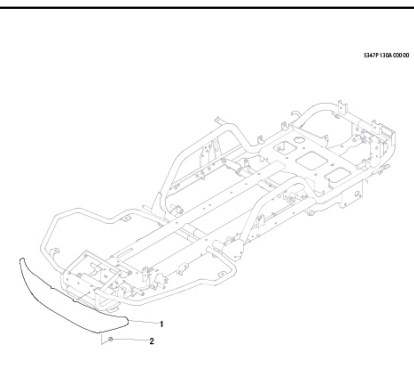
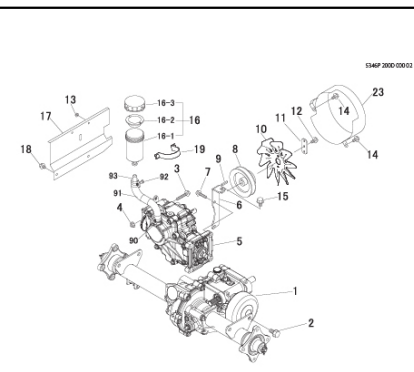
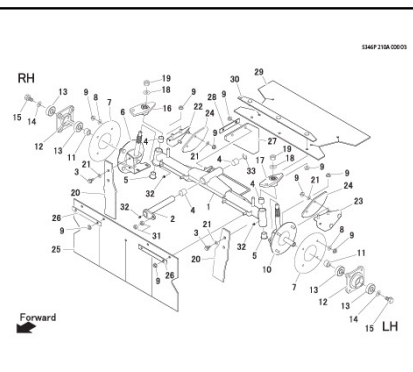
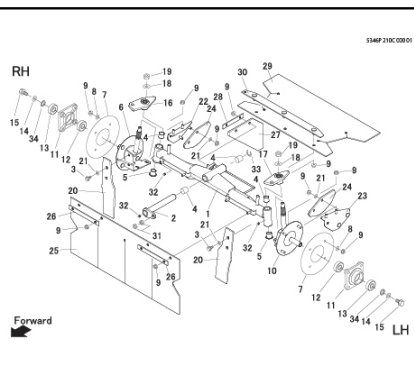
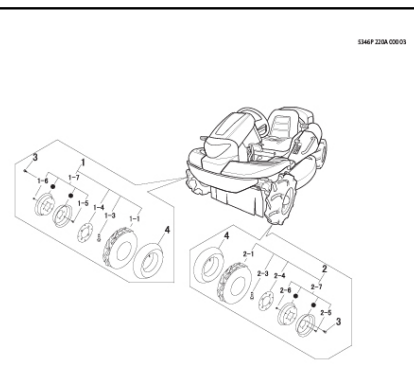




CM2201V

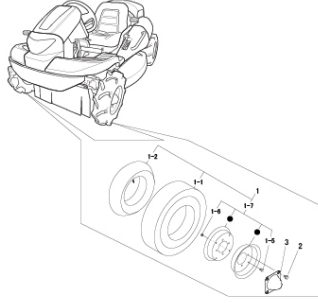
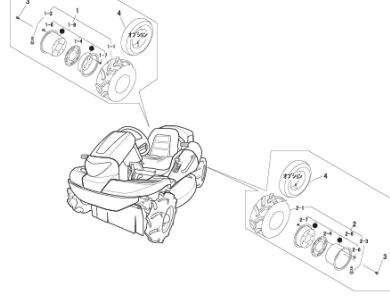
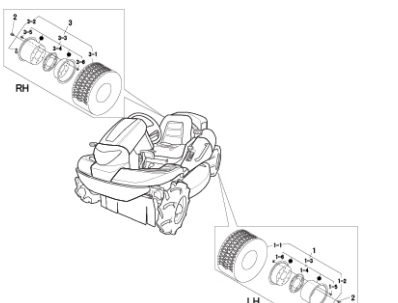
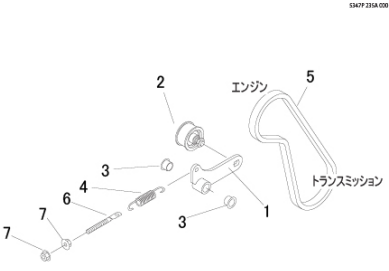
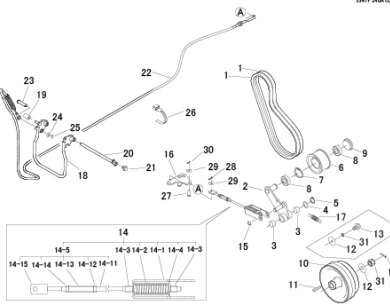
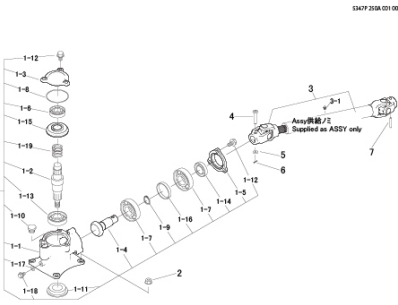
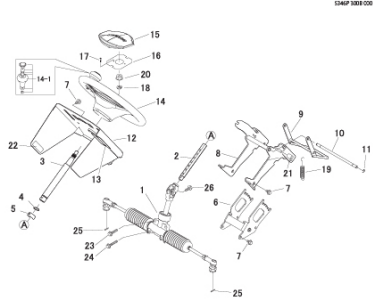
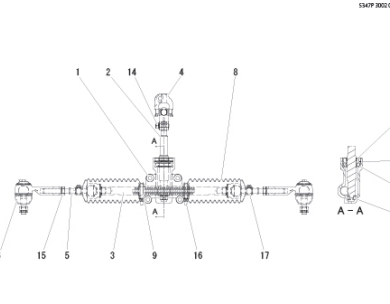
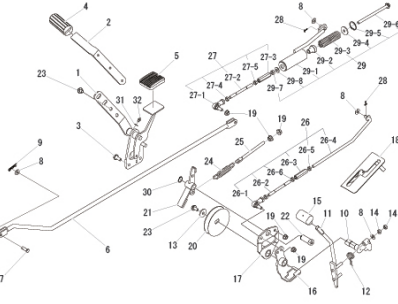
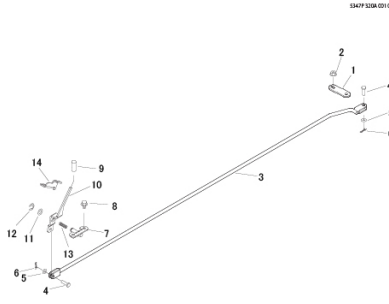
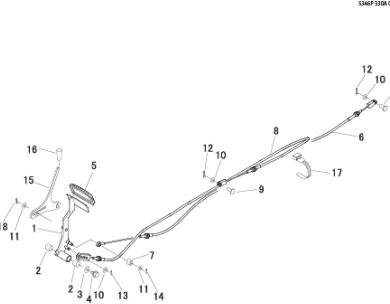
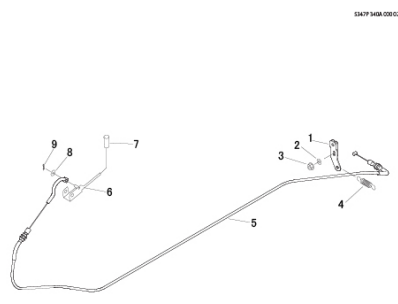
Table of Contents

		
5347 000G エンジン ENGINE	5347 010B エンジンコントロール ENGINE CONTROL	5346 020F デンソウ ELECTRIC
		
5347 030B ネンリョウタンク FUEL TANK	5347 100A フレーム FRAME	5347 120B フロントカバー COVER
		
5346 125B リアカバー COVER	5347 130A バンパー BUMPER	5346 200D ミッション TRANSMISSION
		
5346 210A フロントアクセル (AG タイヤ) FRONT AXLE	5346 210C フロントアクセル (ターフタイヤ) FRONT AXLE	5346 220A ゼンリン (AG タイヤ) FRONT TIRE



CM2201V

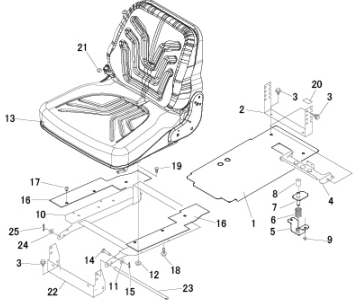
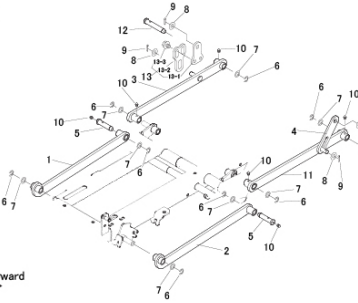
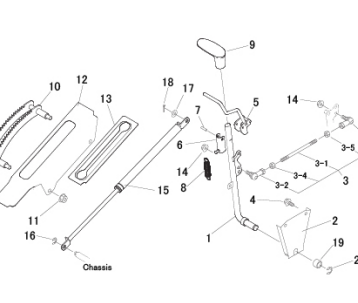
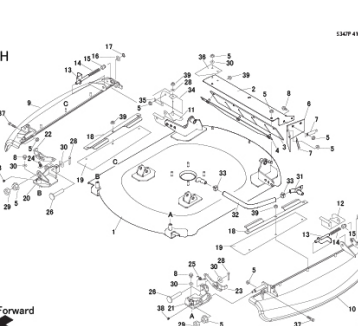
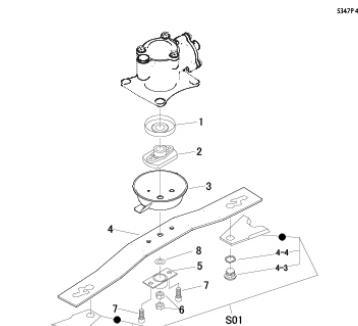
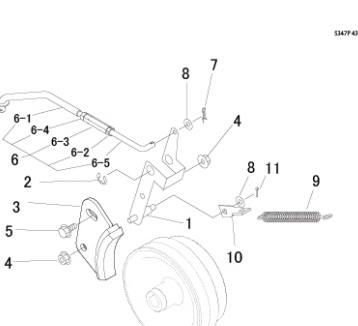
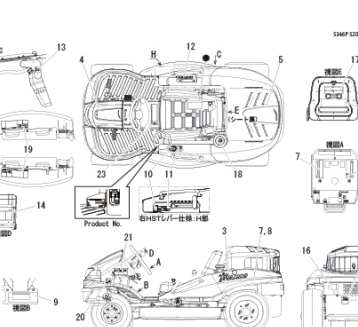
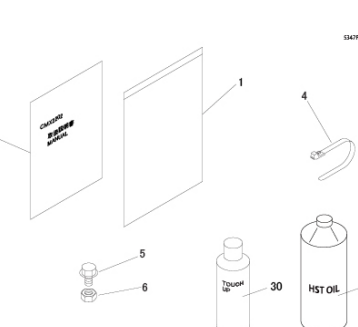
Table of Contents

 <p>521P 220B 0000</p>	 <p>534P 230A 0001</p>	 <p>532P 230A 0001</p>
<p>5321 220B ゼンリン (ターフタイヤ) FRONT TIRE</p>	<p>5346 230A コウリン (AG タイヤ) REAR TIRE</p>	<p>5323 230A コウリン (ターフタイヤ) REAR TIRE</p>
 <p>534P 235A 0000</p> <p>エンジン トランスミッション</p>	 <p>534P 240A 0002</p>	 <p>534P 250A 0000</p> <p>Assembled as ASST only</p>
<p>5347 235A ドウリョクデンタツ (ソウコウ) POWER LINE</p>	<p>5347 240A ドウリョクデンタツ (カリハ) POWER LINE</p>	<p>5347 250A カリハドウドウ CUTTING ROTARY</p>
 <p>534P 300B 0002</p>	 <p>534P 300C 0001</p>	 <p>534P 310E 0002</p>
<p>5346 300B ステアリング STEERING</p>	<p>5347 300C ステアリング ASSY(STEERING ASSY)</p>	<p>5347 310E ソウコウソウサレバー DRIVE LEVER</p>
 <p>534P 320A 0000</p>	 <p>534P 330A 0002</p>	 <p>534P 340A 0002</p>
<p>5347 320A フクヘンソクレバー AUXILIARY SHIFT LEVER</p>	<p>5346 330A ブレーキ BRAKE</p>	<p>5347 340A デフロック DIFFERENTIAL LOCK</p>



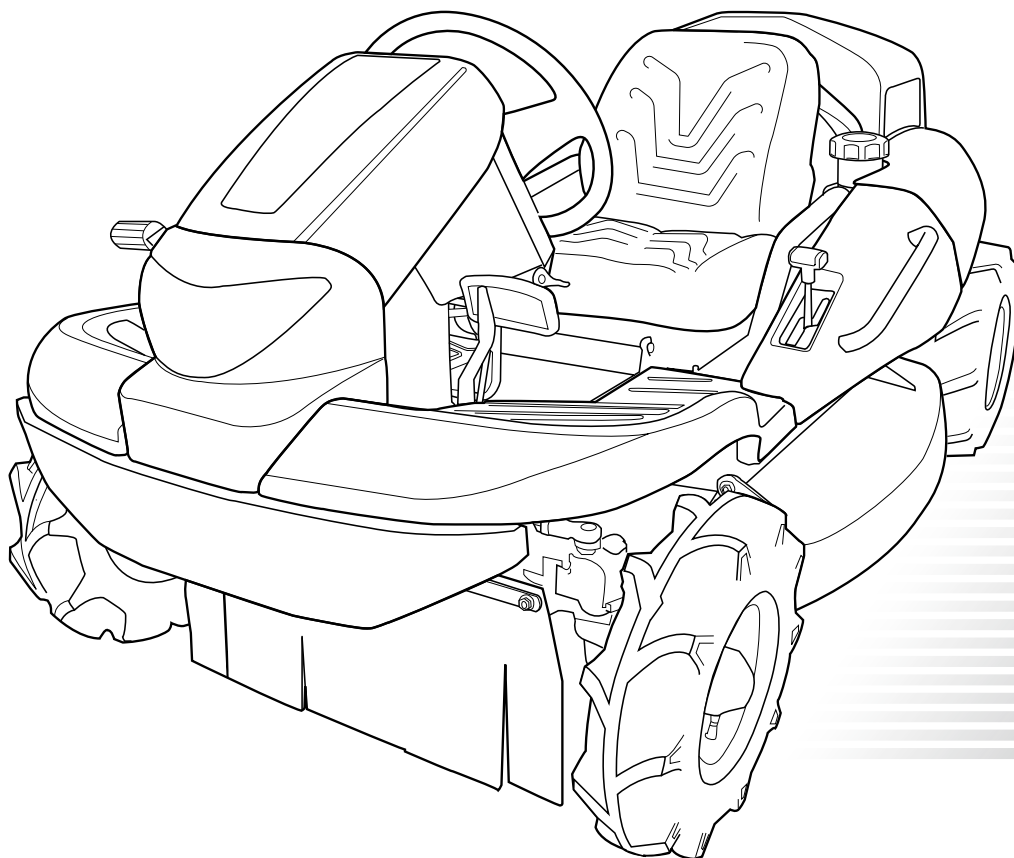
CM2201V

Table of Contents

 <p>5347 350E シート SEAT</p>	 <p>5347 400A カリハリリンク CUTTING LINK</p>	 <p>5347 405A カリタカサセバー CUTTING ADJUST</p>
 <p>5347 410F カリハカバー CUTTING BLADE COVER</p>	 <p>5347 420A カリハ CUTTING BLADE</p>	 <p>5347 430A カリハブレーキ CUTTING BRAKE</p>
 <p>5346 520A ラベル LABEL</p>	 <p>5347 560A フソクヒン ACCESSORIES</p>	

PARTS LIST

パ ー ツ リ ス ト



CM2201V

Hey MASAO

GANYCOM



も く じ

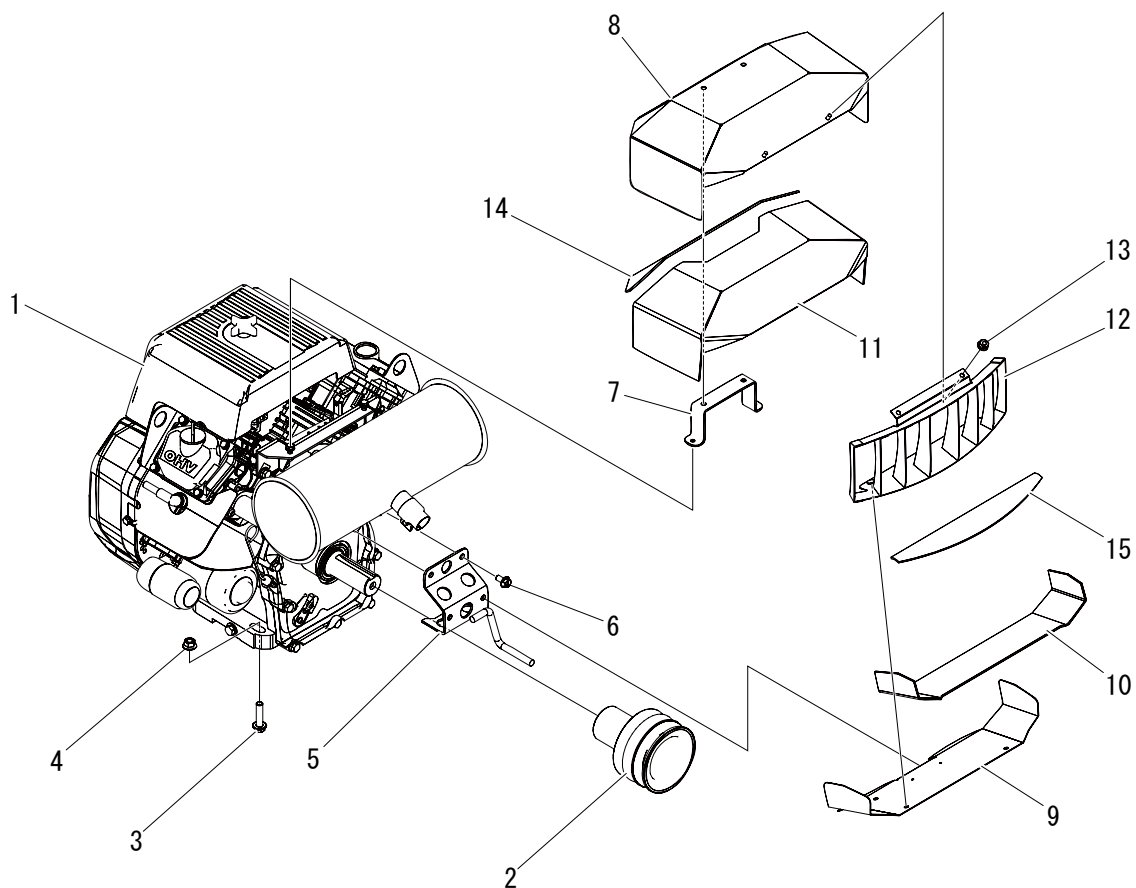
Table of Contents

5347 000G エンジン ENGINE	1
5347 010B エンジンコントロール ENGINE CONTROL	2
5346 020F デンソウ ELECTRIC	3
5347 030B ネンリョウタンク FUEL TANK	5
5347 100A フレーム FRAME	7
5347 120B フロントカバー COVER	8
5346 125B リアカバー COVER	10
5347 130A バンパー BUMPER	12
5346 200D ミッション TRANS MISSION	13
5346 210A フロントアクセル (AG タイヤ) FRONT AXLE	15
5346 210C フロントアクセル (ターフタイヤ) FRONT AXLE	17
5346 220A ゼンリン (AG タイヤ) FRONT TIRE	19
5321 220B ゼンリン (ターフタイヤ) FRONT TIRE	20
5346 230A コウリン (AG タイヤ) REAR TIRE	21
5323 230A コウリン (ターフタイヤ) REAR TIRE	22
5347 235A ドウリョクデンタツ (ソウコウ) POWER LINE	23
5347 240A ドウリョクデンタツ (カリハ) POWER LINE	24
5347 250A カリハクドウ CUTTING ROTARY	26
5346 300B ステアリング STEERING	28
5347 3002 ステアリング ASSY(STEERING ASSY)	30
5347 310E ソウコウソウサレバー DRIVE LEVER	31
5347 320A フクヘンソクレバー AUXILIARY SHIFT LEVER	33
5346 330A ブレーキ BRAKE	34
5347 340A デフロック DIFFERENTIAL LOCK	35
5347 350E シート SEAT	36
5347 400A カリハリリンク CUTTING LINK	38
5347 405A カリタカサレバー CUTTING ADJUST	39
5347 410F カリハカバー CUTTING BLADE COVER	41
5347 420A カリハ CUTTING BLADE	43
5347 430A カリハブレーキ CUTTING BRAKE	44
5346 520A ラベル LABEL	45
5347 560A フゾクヒン ACCESSORIES	47

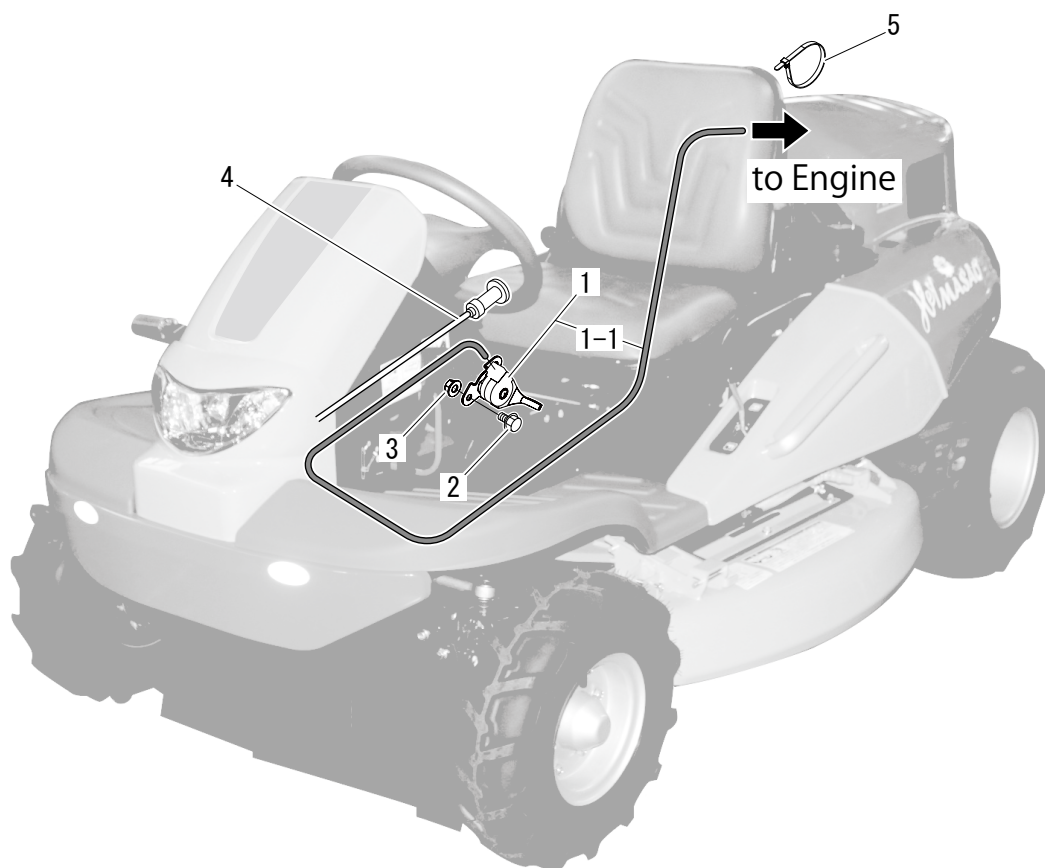
5347 000G エンジン ENGINE



5347P 000G 000 00



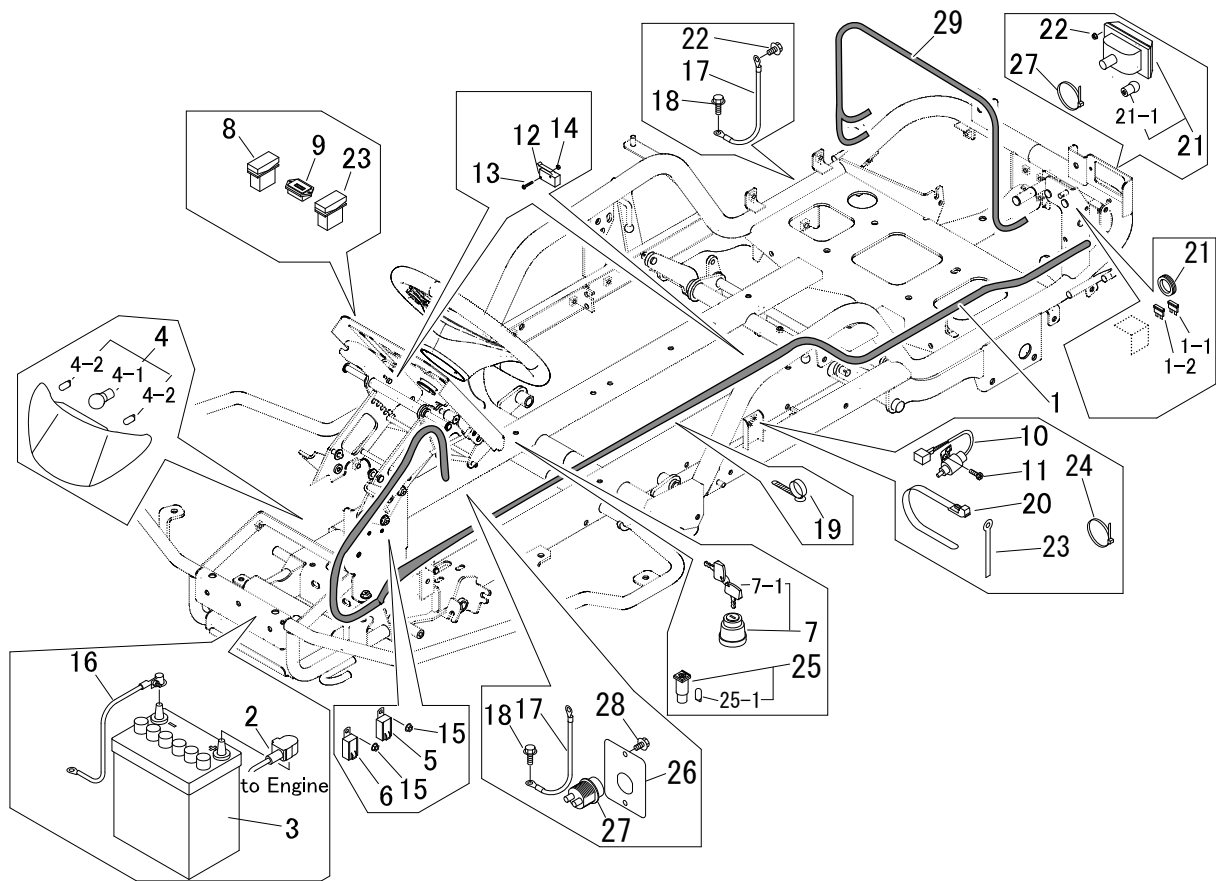
見出 No.	部品番号 PART No.	部品名称	PART NAME.	個数 Q'ty	型寸 DESCRIPTION	適用号機 FROM ~ UP TO SERIAL No.	備考 REMARKS
1	5347 0005 000	エンジン	ENGINE	1			
2	5335 0005 000	プーリ	PULLEY	1			
3	K814 0110 040	F ボルト	BOLT	4			
4	F301 0110 000	F ナット	NUT	4			
5	5332 0006 000	ストッパ	STOPPER	1			
6	K710 0108 016	F ボルト	BOLT	6			
7	5332 0011 000	ブラケット	BRACKET	1			
8	5335 0012 000	カバー	COVER	1			
9	5335 0013 000	ブラケット	BRACKET	1			
10	5332 0014 001	インシュレータ	INSULATOR	1			
11	5335 0015 000	インシュレータ	INSULATOR	1			
12	5335 0016 000	カバー	COVER	1			
13	F300 0106 000	F ナット	NUT	4			
14	5332 0017 000	インシュレータ	INSULATOR	1			
15	5335 0018 000	インシュレータ	INSULATOR	1			



見出 No.	部品番号 PART No.	部品名称	PART NAME.	個数 Q'ty	型寸 DESCRIPTION	適用号機 FROM ~ UP TO SERIAL No.	備考 REMARKS
1	5332 0101 000	スロットルレバー ASSY	LEVER	1			
1-1	5332 0101 100	ワイヤー	WIRE	1			
2	K700 0106 012	F ボルト	BOLT	2	M6 × 12(7T)		
3	F300 0106 000	F ナット	NUT	2	M6		
4	5347 0104 000	ワイヤー	WIRE	1			
5	3513 3131 000	プラスチックバンド	BAND	2	黒色		



5346P 020F 000 00



見出 No.	部品番号 PART No.	部品名称	PART NAME.	個数 Q'ty	型寸 DESCRIPTION	適用号機 FROM ~ UP TO SERIAL No.	備考 REMARKS
1	5347 0202 000	ハーネス	HARNESS	1			
1-1	0980 1003 002	ヒューズ	FUSE	1	30A(緑)		
1-2	0980 1001 002	ヒューズ	FUSE	1	10A(赤)		
2	0980 7201 704	プラスコード	CODE	1			
3	3705 3901 000	バッテリー	BATTERY	1			
4	5332 0203 000	ランプ	LAMP	1			
4-1	5332 0203 100	バルブ	BULB	1	12V25W/25W		
4-2	0980 8120 348	バルブ	BULB	2	12V3.4W		
5	3714 0491 000	リレー	RELAY	1	パワーリレー(スタート)		
6	3714 8075 000	リレー	RELAY	1	パワーリレー(停止)		
7	3718 0425 000	メインスイッチAssy	SWICTH	1			
7-1	3718 0425 100	キーA s s y	KEY	1			
8	5332 0205 000	スイッチ	SWITCH	1	ヘッドライト SW		
9	5313 0205 000	アワメータ	METER	1			
10	5310 0208 000	スイッチ	SWITCH	1	セーフティSW(ブレーキ)		
11	F204 0105 012	セムスA	BOLT	2			
12	5306 3541 000	スイッチ	SWITCH	2	セーフティSW(シート下、 カリハクラッチ)		
13	F242 0103 020	ナベセムスA	SCREW	4			



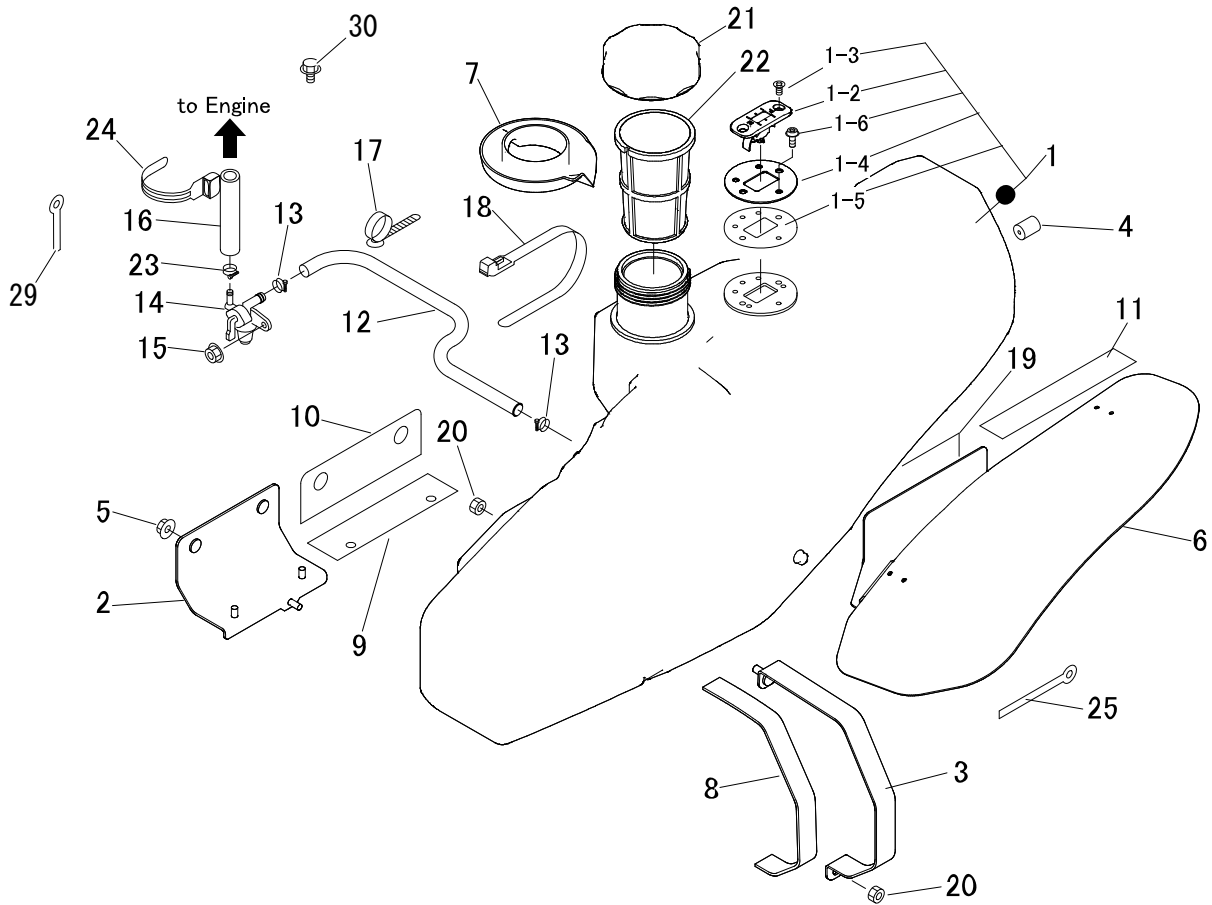
5346 020K デンソウ ELECTRIC

見出 No.	部品番号 PART No.	部品名称	PART NAME.	個数 Q'ty	型寸 DESCRIPTION	適用号機 FROM ~ UP TO SERIAL No.	備考 REMARKS
14	F300 0103 001	Fナット	NUT	4	M3		
15	F300 0106 000	Fナット	NUT	2	M6		
16	3643 0217 000	マイナスコード	MINUSCODE	1			
17	3522 0231 000	マイナスコード	MINUSCODE	2			
18	3522 0238 100	タップタイト	TAPTIGHT	3			
19	3712 0315 000	クリップ	CLIP	1			
20	3637 0254 000	プラスチックバンド	BAND	14			
21	0040 1303 600	グロメット	GROMMET	2			
22	K710 0108 012	Fボルト	BOLT	1			
23	0050 2108 083	クランプ	CLAMP	1			
24	5210 0099 100	S K バインダー	BAND	1			
25	3670 0513 000	ランプ	LAMP	1	油圧 (赤)		
25-1	0980 8120 348	バルブ	BULB	1	12V3.4W		
26	5347 0207 000	プレート	PLATE	1			
27	5347 0208 000	スイッチ	SWITCH	1			
28	K710 0108 016	Fボルト	BOLT	2	M8 × 16(7T)		
29	5347 0212 000	ハーネス	HARNESS	1			

5347 030B ネンリョウタンク FUEL TANK



5347P 030B 000 01

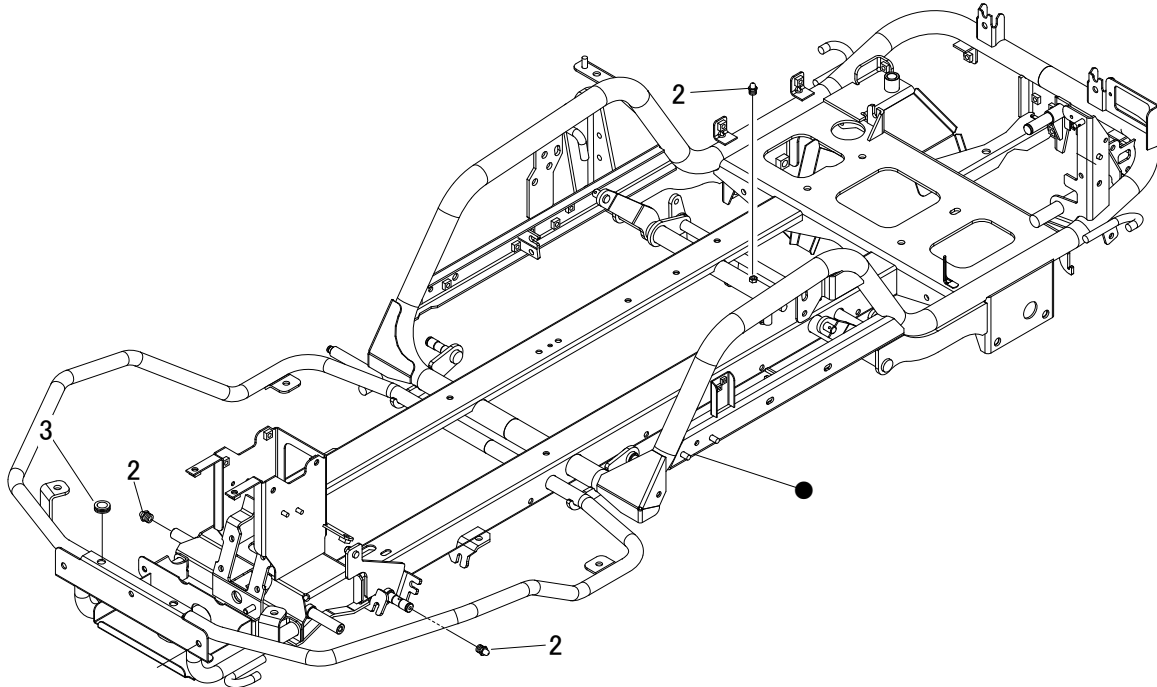


見出 No.	部品番号 PART No.	部品名称	PART NAME.	個数 Q'ty	型寸 DESCRIPTION	適用号機 FROM ~ UP TO SERIAL No.	備考 REMARKS
1	5332 0302 006	タンク A S S Y	TANKASSY	1			
1-2	5332 0304 001	ゲージ	GAUGE	1			
1-3	A222 0106 014	サラコネジ	SCREW	2	M6X14(十字穴付き)		
1-4	5332 0305 000	プレート	PLATE	1	t2.5		
1-5	5332 0321 001	シール	SEAL	1			
1-6	F242 0105 010	ナベセムスA	SCREW	3			
2	5332 0306 001	ブラケット	BRACKET	1			
3	5332 0307 000	ブラケット	BRACKET	1			
4	5332 0318 000	ホゴゴム	GROMMET	1			
5	F301 0108 000	Fナット	NUT	2	M8		
6	5332 0308 001	ブラケット	BRACKET	1			
7	5332 0309 000	カバー	COVER	1			
8	5332 0311 000	ゴムイタ	GROMMET	1	t 3		
9	5332 0312 000	ゴムイタ	GROMMET	1	t 3		
10	5332 0313 000	ゴムイタ	GROMMET	1	t 3		
11	5332 0314 000	ゴムイタ	GROMMET	1	t 2		
12	5332 0315 001	ホース	HOSE	1	φ 8 × φ 14		
13	0050 3113 006	ホースクリップ	CLAMP HOSE	2	呼び径 13		



5347 030B ネンリョウタンク FUEL TANK

見出 No.	部品番号 PART No.	部品名称	PART NAME.	個数 Q'ty	型寸 DESCRIPTION	適用号機 FROM ~ UP TO SERIAL No.	備考 REMARKS
14	5305 0329 000	フューエルコック	COCK	1			
15	F300 0106 000	Fナット	NUT	3	M6		
16	5347 0302 000	ホース	HOSE	1	φ 6.0X φ 11.0		
17	3712 0315 000	クリップ	CRIP	1			
18	3637 0254 000	プラスチックバンド	BAND	2	黒色		
19	5332 0317 001	インシュレータ	INSULATOR	1			
20	A351 0108 002	Uナット	NUT	2	M8		
21	5321 0302 000	キャップ	CAP	1			
22	5321 0303 000	フィルター	FILTER	1			
23	0050 3110 006	ホースクリップ	CLAMP HOSE	2	呼び径 10		
24	3513 3131 000	プラスチックバンド	BAND	1	黒色		
25	0050 2110 083	クランプ	CLAMP	1			
26	5347 0301 000	フューエルポンプ	PUMP	1	エンジン付属品		
27	5347 0303 000	ホース	HOSE	1	エンジン付属品		
28	5347 0304 000	ホース	HOSE	1	エンジン付属品		
29	0050 2108 083	クランプ	CLAMP	1	L80(D形)		
30	K700 0106 016	Fボルト	BOLT	2	M6 × 16(7T)		

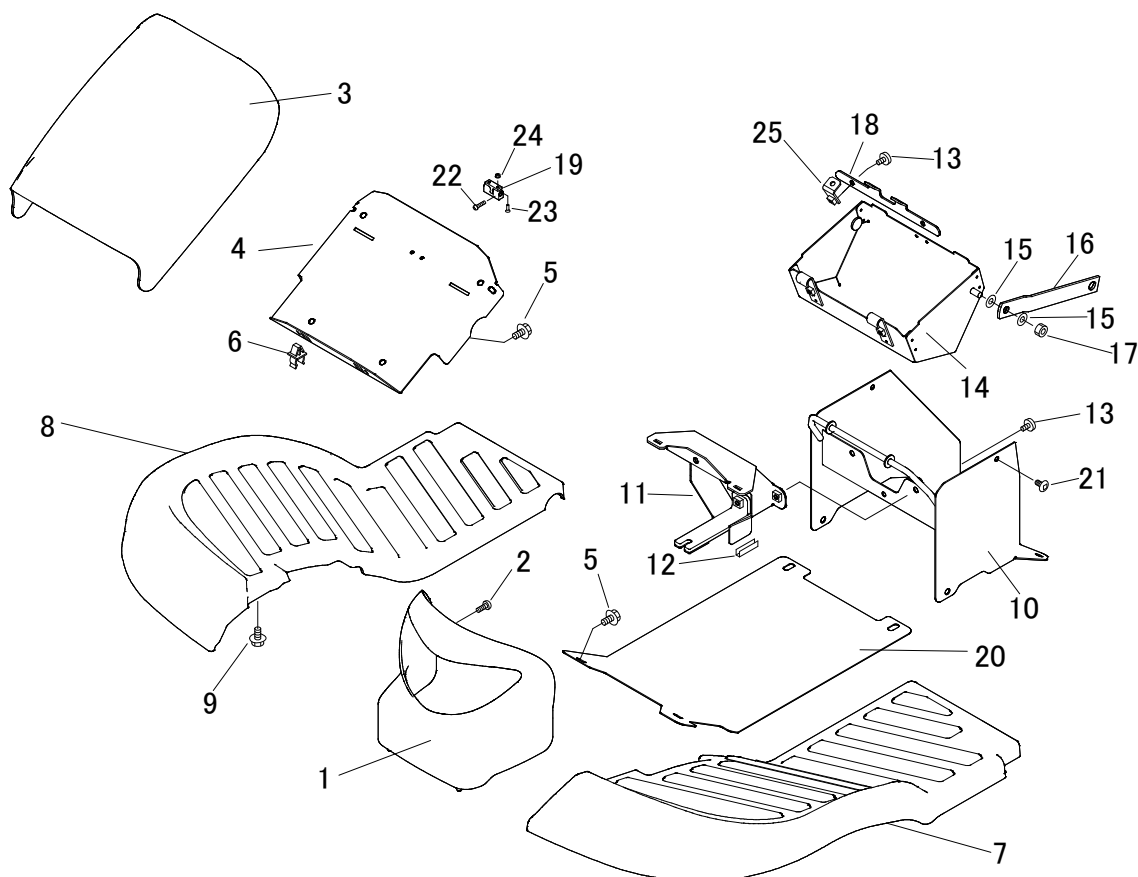


見出 No.	部品番号 PART No.	部品名称	PART NAME.	個数 Q'ty	型寸 DESCRIPTION	適用号機 FROM ~ UP TO SERIAL No.	備考 REMARKS
2	A650 0100 600	グリースニップル	NIPPLE GREASE	3			
3	0040 1301 200	グロメット	GROMMET	2			

5347 120B フロントカバー COVER



5347P 120B 000 02



見出 No.	部品番号 PART No.	部品名称	PART NAME.	個数 Q'ty	型寸 DESCRIPTION	適用号機 FROM ~ UP TO SERIAL No.	備考 REMARKS
1	5347 1201 000	ランプカバー	COVER	1			黄色
2	A252 0160 012	トラスコネジ	SCREW	1	M6*12		
3	5347 1202 000	フロントカバー	COVER	1			黄色
4	5332 1205 000	プレート	PLATE	1			
5	K700 0106 012	F ボルト	BOLT	4	M6*12(7T)		
6	3583 4019 000	ロッドホルダー	ROD HOLDER	2			
7	5346 1203 000	ステップ	STEP	1			ローズレッド
8	5346 1204 000	ステップ	STEP	1			ローズレッド
9	K110 0108 016	F ボルト	BOLT	8	M8*16		
10	5347 1206 000	カバー	COVER	1			
11	5332 1207 000	ブラケット	BRACKET	1			
12	5313 1294 000	トリム	TRIM	2			
13	3643 1295 000	ケショウネジ	SCREW	4			
14	5332 1208 000	ブラケット	BRACKET	1			
15	0350 0140 818	PW	WASHER	4	8*18*1.6		
16	5332 1209 000	プレート	PLATE	2			
17	A351 0108 002	U ナット	NUT	2	M8		
18	5332 1211 000	プレート	PLATE	1			



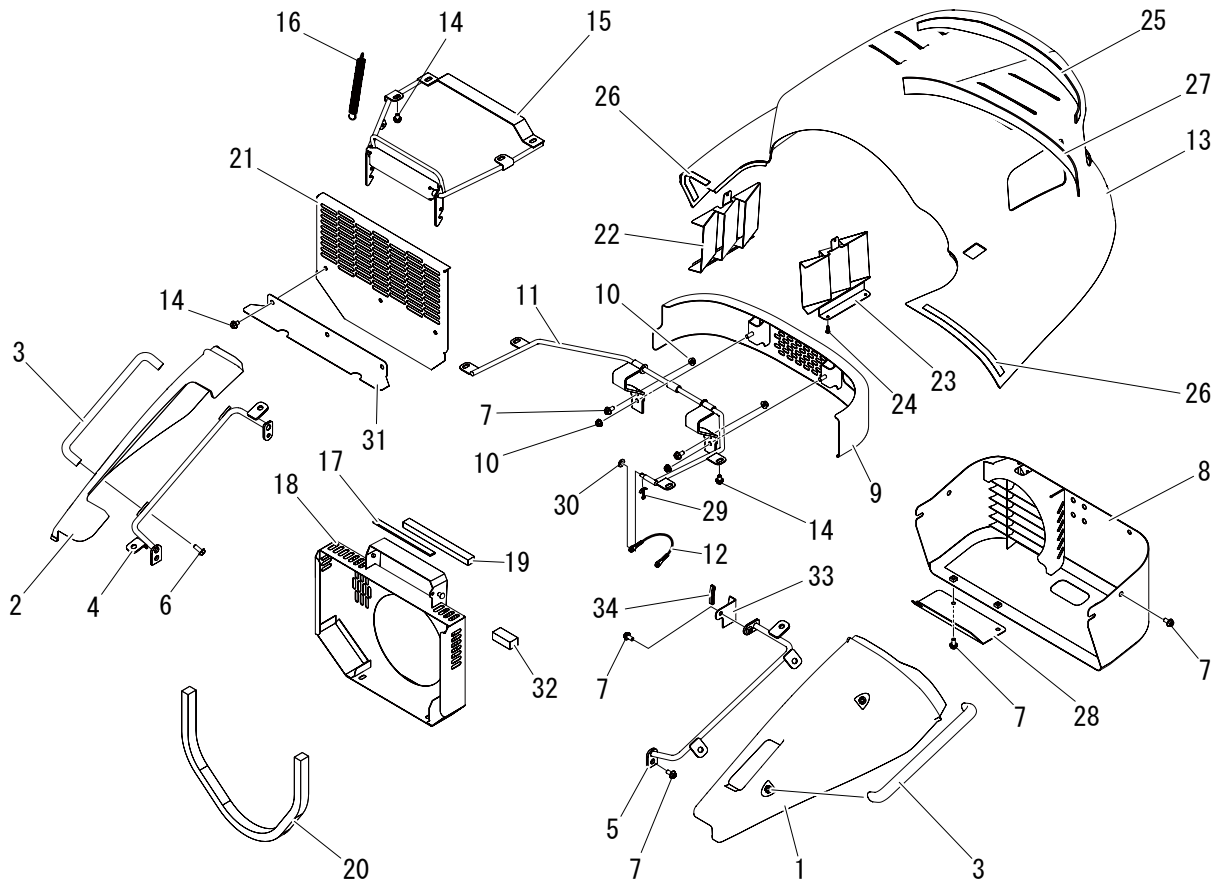
5347 120B フロントカバー COVER

見出	部品番号	部品名称	PART NAME.	個数	型寸	適用号機	備考
No.	PART No.			Q'ty	DESCRIPTION	FROM ~ UP TO SERIAL No.	REMARKS
19	5332 1214 000	ボールキャッチ	CATCH	1			
20	5347 1213 000	プレート	PLATE	1			
21	3661 1457 100	クリップ	CLIP	2			
22	H242 0103 005	ナベセムスB	SCREW	2	M3*5		
23	A222 0103 010	サラコネジ	SCREW	2	M3*10		
24	F300 0103 001	Fナット	NUT	2	M3		
25	5347 1207 000	ブラケット	BRACKET	2			

5346 125B リアカバー COVER



5346P 125B 000 04



見出 No.	部品番号 PART No.	部品名称	PART NAME.	個数 Q'ty	型寸 DESCRIPTION	適用号機 FROM ~ UP TO SERIAL No.	備考 REMARKS
1	5347 1261 000	カバー	COVER	1			
2	5347 1262 000	カバー	COVER	1			
3	5347 1255 000	グリップ	GRIP	2			
4	5332 1256 000	ブラケット	BRACKET	1			
5	5332 1257 000	ブラケット	BRACKET	1			
6	K710 0108 020	F ボルト	BOLT	4			
7	K110 0108 016	F ボルト	BOLT	16			
8	5332 1258 000	カバー	COVER	1			
9	5346 1251 000	バンパ	BAMPER	1			
10	F301 0108 000	F ナット	NUT	4			
11	5347 1252 000	ブラケット	BRACKET	1			
12	5347 1263 000	ワイヤー	WIRE	1			
13	5346 1253 000	カバー	COVER	1			
14	K710 0108 012	F ボルト	BOLT	11			
15	5332 1265 000	エンジンカバー	COVER	1			
16	5201 3608 000	バネ	SPRING	1			
17	3673 1247 000	インシュレータ	INSULATOR	1			
18	5347 1253 000	カバー	COVER	1			



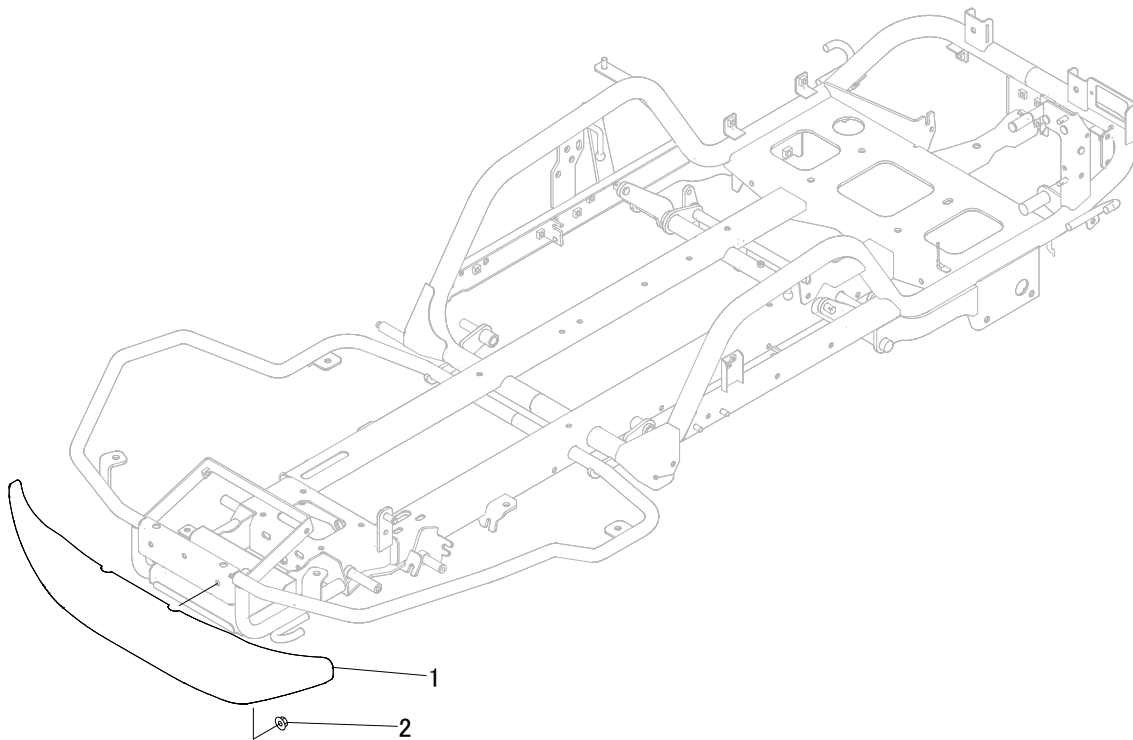
5346 125B リアカバー COVER

見出	部品番号	部品名称	PART NAME.	個数	型寸	適用号機	備考
No.	PART No.			Q'ty	DESCRIPTION	FROM ~ UP TO SERIAL No.	REMARKS
19	5347 1256 000	エプトシーラー	INSULATOR	1			
20	5347 1257 000	エプトシーラー	INSULATOR	1			
21	5347 1254 100	カバー	COVER	1			
22	5332 1269 000	カバー	COVER	1			
23	5332 1269 500	カバー	COVER	1			
24	5332 1269 800	バインドコネジ	SCREW	4			
25	5335 1271 000	インシュレータ	INSULATOR	1			
26	5332 1278 000	インシュレータ	INSULATOR	2			
27	5335 1272 000	インシュレータ	INSULATOR	1			
28	5332 1276 000	プレート	PLATE	1			
29	0520 0125 016	ワリピン	PIN SPLIT	1			
30	0350 0140 818	PW	WASHER	1			
31	5347 1254 300	プレート	PLATE	1			
32	5347 1258 000	エプトシーラー	INSULATOR	1			
33	5347 1259 000	プレート	PLATE	1			
34	3719 0351 000	トリム	RUBBER	1			

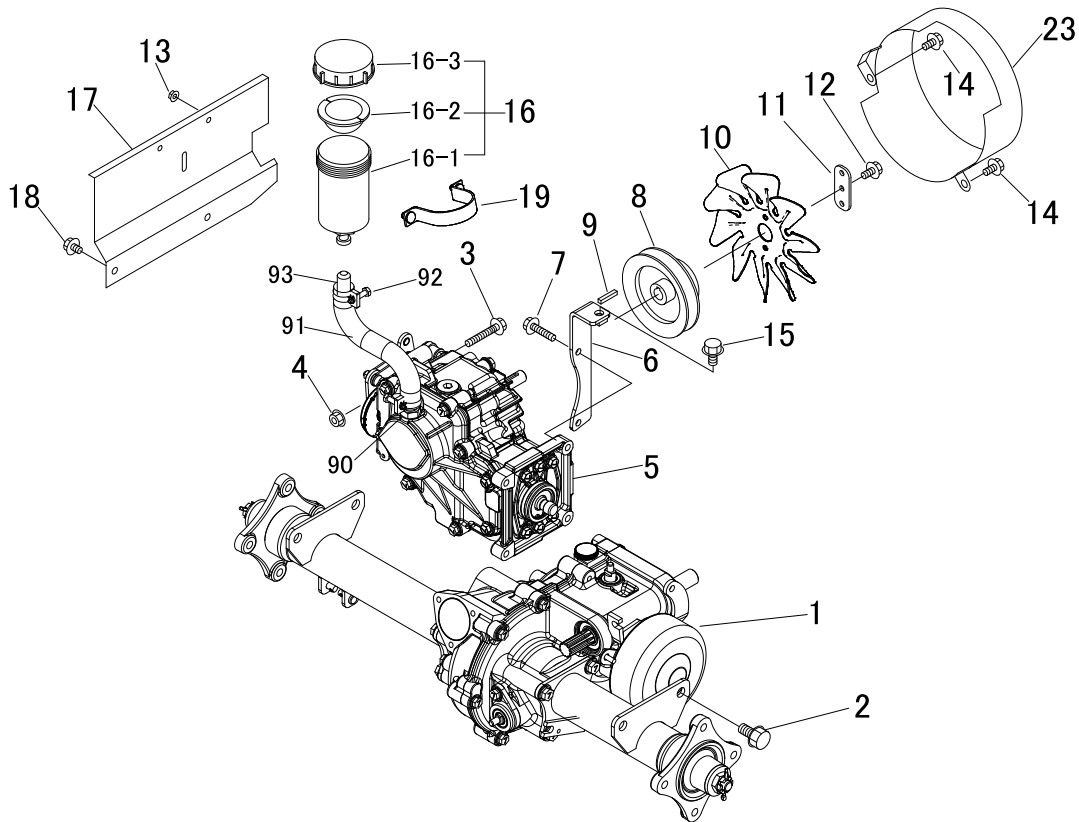
5347 130A バンパー BUMPER



5347P 130A 000 00



見出 No.	部品番号 PART No.	部品名称	PART NAME.	個数 Q'ty	型寸 DESCRIPTION	適用号機 FROM ~ UP TO SERIAL No.	備考 REMARKS
1	5347 1301 000	バンパ	BAMPER	1			
2	F301 0108 000	Fナット	NUT	2	M8		



見出 No.	部品番号 PART No.	部品名称	PART NAME.	個数 Q'ty	型寸 DESCRIPTION	適用号機 FROM ~ UP TO SERIAL No.	備考 REMARKS
1	5346 800A 002	ミッション ASSY	Transmission Assy		1		
2	K712 0612 025	F ボルト	BOLT		4		
3	K814 0108 050	F ボルト	BOLT		1		
4	F301 0108 000	F ナット	NUT		1		
5	8001 B000 001	HST ASSY	HST ASSY		1		
6	5347 2011 000	ブラケット	BRACKET		1		
7	K814 0108 035	F ボルト	BOLT		4		
8	3557 2031 001	プーリ	PULLEY		1		
9	0572 0005 028	キー	KEY		1		
10	5335 2023 000	ファン	FAN		1		
11	5360 2009 000	プレート	PLATE		1		
12	K700 0106 014	F ボルト	BOLT		3		
13	F300 0106 000	F ナット	NUT		2		
14	K710 0108 016	F ボルト	BOLT		2		
15	K712 0110 020	F ボルト	BOLT		1		
16	5313 2015 000	タンクアッシ	TANK		1		
16-1	5313 2015 100	タンク	TANK		1		
16-2	5313 2015 200	パッキン	PACKING		1		



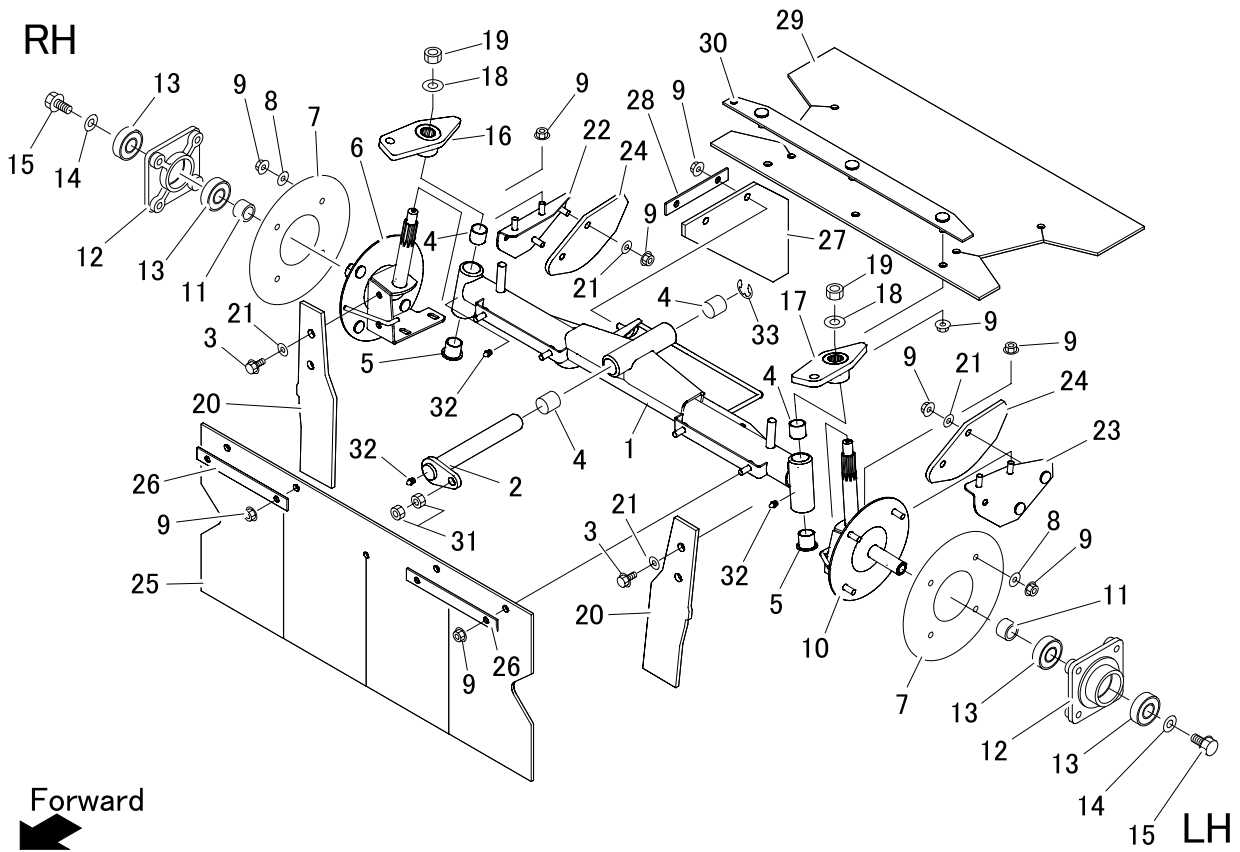
5346 200D ミッション TRANS MISSION

見出	部品番号	部品名称	PART NAME.	個数	型寸	適用号機	備考
No.	PART No.			Q'ty	DESCRIPTION	FROM ~ UP TO SERIAL No.	REMARKS
16.3	5313 2015 300	キャップ	CAP		1		
17	5335 2011 001	プレート	PLATE		1		
18	K710 0108 012	F ボルト	BOLT		2		
19	5332 2012 000	ブラケット	BRACKET		1		
23	5347 2012 000	ファンカバー	FAN COVER		1		
90	5347 2005 000	アダプタ	ADAPTER		1		
91	5335 2012 000	ホース	HOSE		1		
92	0050 1100 250	ホースバンド	CLAMP HOSE		2		
93	8001 0702 000	キャップ	CAP		1		

5346 210A フロントアクセル (AG タイヤ) FRONT AXLE



5346P 210A 000 03



見出 No.	部品番号 PART No.	部品名称	PART NAME.	個数 Q'ty	型寸 DESCRIPTION	適用号機 FROM ~ UP TO SERIAL No.	備考 REMARKS
1	5336 2101 000	ゼンシャジク	F AXLE	1			
2	5347 2103 001	ピン	PIN	1			
3	K710 0108 020	F ボルト	BOLT	4			
4	5333 2102 000	ブッシュ	BUSH	4			
5	5333 2103 000	ブッシュ	BUSH	2			
6	5333 2104 000	ステアリングナックル R	KNUCKLE R	1			
7	5306 2121 000	カバー	COVER	2			
8	0350 0140 822	PW	WASHER	8			
9	F301 0108 000	F ナット	NUT	25			
10	5333 2105 000	ステアリングナックル L	KNUCKLE L	1			
11	5323 2122 000	パイプ	PIPE	2			
12	5305 2126 000	ホイールボス	HUB	2			
13	0750 0562 044	ベアリング	BEARING	4			
14	5305 2132 000	マルザ	WASHER	2			
15	K712 0112 025	F ボルト	BOLT	2			
16	5346 2106 000	ナックルアーム R	ARM R	1			
17	5346 2107 000	ナックルアーム L	ARM L	1			
18	0350 0161 430	PW	WASHER	2			



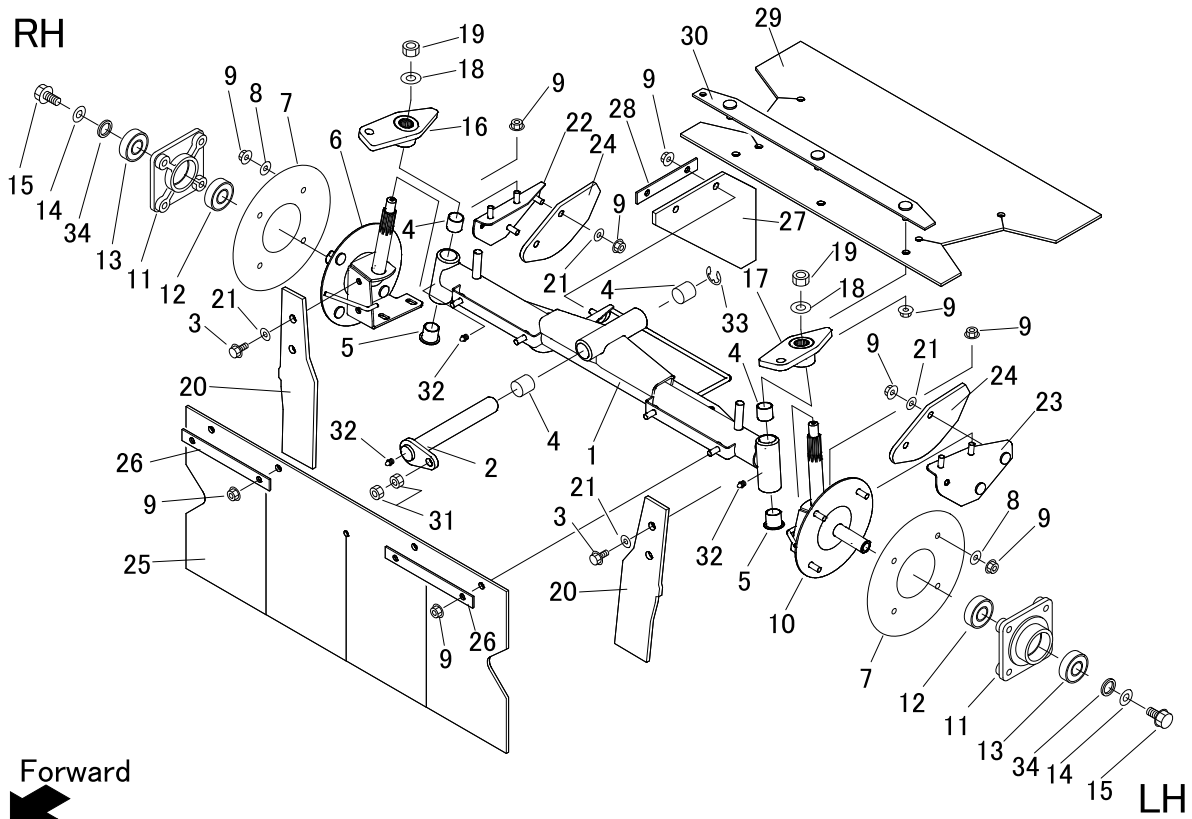
5346 210A フロントアクセル (AG タイヤ) FRONT AXLE

見出	部品番号	部品名称	PART NAME.	個数	型寸	適用号機	備考
No.	PART No.			Q'ty	DESCRIPTION	FROM ~ UP TO SERIAL No.	REMARKS
19	A350 0114 001	U ナット	NUT	2			
20	5333 2108 000	ゴムイタ	RUBBER	2			
21	0350 0160 828	PW	WASHER	8			
22	5323 2131 001	ガード	GUARD	1			
23	5323 2129 001	ガード	GUARD	1			
24	5323 2132 000	ゴムイタ	RUBBER	2			
26	5333 2111 001	プレート	PLATE	2			
27	5333 2112 000	ゴムイタ	RUBBER	1			
28	5333 2113 000	プレート	PLATE	1			
29	5336 2114 000	ゴムイタ	RUBBER	1			
30	5333 2115 000	ブラケット	BRACKET	1			
31	5347 2107 000	ハードロックナット	NUT	1			
32	A650 0100 600	グリースニップル	NIPPLE GREASE	3			
33	0742 0101 500	E リング	Ring	1			

5346 210C フロントアクセル (ターフタイヤ) FRONT AXLE



5346P 210C 000 01



見出 No.	部品番号 PART No.	部品名称	PART NAME.	個数 Q'ty	型寸 DESCRIPTION	適用号機 FROM ~ UP TO SERIAL No.	備考 REMARKS
1	5336 2101 000	ゼンシャジク	FRONT AXLE	1			
2	5347 2103 001	ピン	PIN	1			
3	K710 0108 020	F ボルト	BOLT	4			
4	5333 2102 000	ブッシュ	BUSH	4			
5	5333 2103 000	ブッシュ	BUSH	2			
6	5333 2104 000	ステアリングナックル R	KNUCKLE R	1			
7	5306 2121 000	カバー	COVER	2			
8	0350 0140 822	PW	WASHER	8			
9	F301 0108 000	F ナット	NUT	25			
10	5333 2105 000	ステアリングナックル L	KNUCKLE L	1			
11	3420 2237 000	フロントハブ	HUB	2			ターフタイヤ用
12	0750 0563 044	ベアリング	BEARING	2			
13	0750 0562 044	ベアリング	BEARING	2			
14	0350 0161 240	PW	WASHER	2			
15	K712 0112 025	F ボルト	BOLT	2			
16	5346 2106 000	ナックルアーム R	ARM R	1			
17	5346 2107 000	ナックルアーム L	ARM L	1			
18	0350 0161 430	PW	WASHER	2			



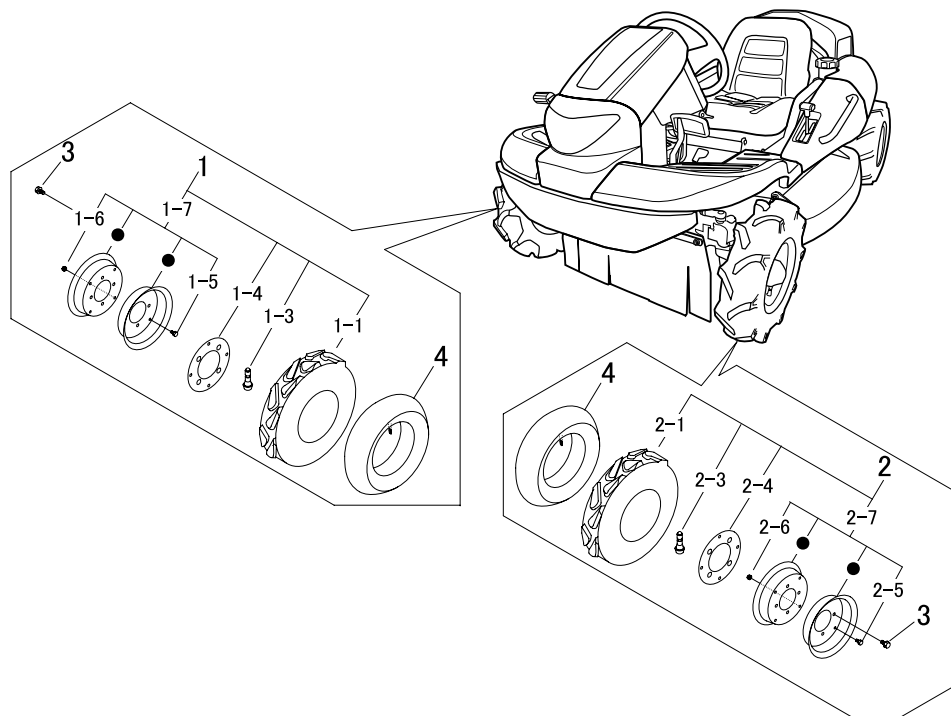
5346 210C フロントアクセル (ターフタイヤ) FRONT AXLE

見出 No.	部品番号 PART No.	部品名称	PART NAME.	個数 Q'ty	型寸 DESCRIPTION	適用号機 FROM ~ UP TO SERIAL No.	備考 REMARKS
19	A350 0114 001	U ナット	NUT	2			
20	5333 2108 000	ゴムイタ	RUBBER	2			
21	0350 0160 828	PW	WASHER	8			
22	5323 2131 001	ガード	GUARD	1			
23	5323 2129 001	ガード	GUARD	1			
24	5323 2132 000	ゴムイタ	RUBBER	2			
25	5333 2109 000	ゴムイタ	GUBBER	1			
26	5333 2111 001	プレート	PLATE	2			
27	5333 2112 000	ゴムイタ	RUBBER	1			
28	5333 2113 000	プレート	PLATE	1			
29	5336 2114 000	ゴムイタ	RUBBER	1			
30	5333 2115 000	ブラケット	BRACKET	1			
31	5347 2107 000	ハードロックナット	NUT	1			
32	A650 0100 600	グリースニップル	NIPPLE GREASE	3			
33	0742 0101 500	E リング	Ring	1			
34	5323 2122 500	パイプ	PIPE	2			ターフタイヤ用

5346 220A ゼンリン (AG タイヤ) FRONT TIRE



5346P 220A 000 03

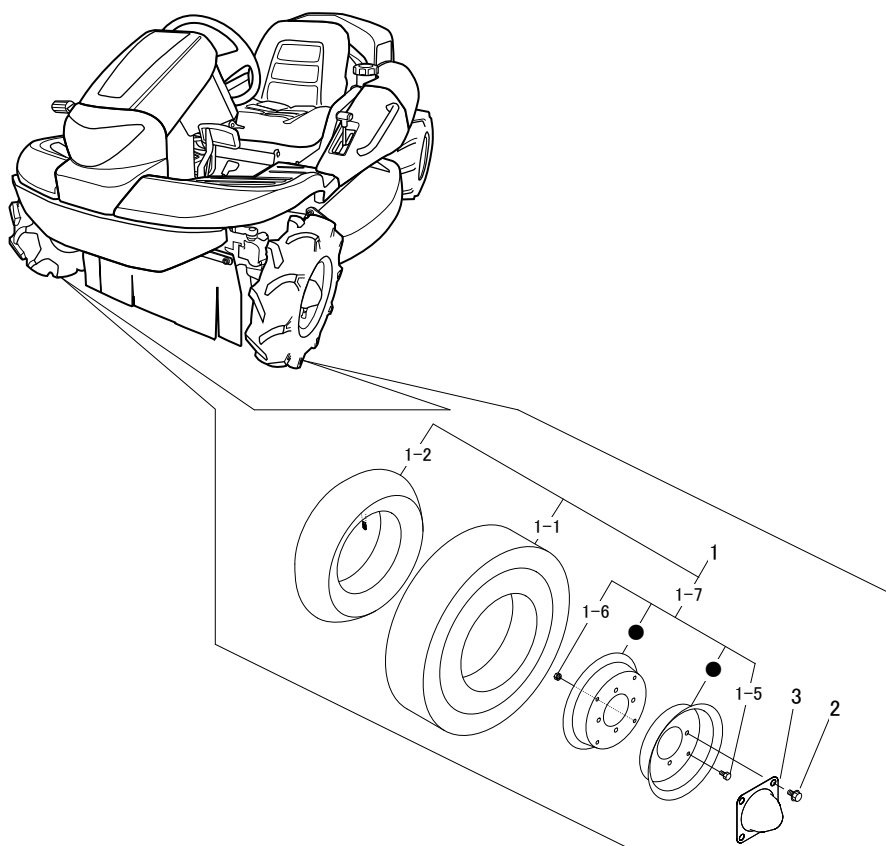


見出 No.	部品番号 PART No.	部品名称	PART NAME.	個数 Q'ty	型寸 DESCRIPTION	適用号機 FROM ~ UP TO SERIAL No.	備考 REMARKS
1	5347 2231 000	タイヤ ASSYR	TIRE ASSY	1			
1-1	5347 2202 000	タイヤ	TIRE	1			
1-3	5347 2304 000	バルブ	VALVE	1			
1-4	5347 2206 000	パッキン	PACKING	1			
1-5	A110 0108 016	ボルト	BOLT	4			
1-6	H301 0108 001	S ナット	NUT	4			
1-7	5313 2202 000	リム ASSY	WHEEL ASSY	1			
2	5347 2235 000	タイヤ ASSYL	TIRE ASSY	1			
2-1	5347 2202 000	タイヤ	TIRE	1			
2-3	5347 2304 000	バルブ	VALVE	1			
2-4	5347 2206 000	パッキン	PACKING	1			
2-6	A110 0108 016	ボルト	BOLT	4			
2-5	H301 0108 001	S ナット	NUT	4			
2-7	5313 2202 000	リム ASSY	WHEEL ASSY	1			
3	K710 0110 020	F ボルト	BOLT	8			
4	5304 2205 000	チューブ	TUBE	1			オプション

5321 220B ゼンリン (ターフタイヤ) FRONT TIRE



5321P 220B 000 00

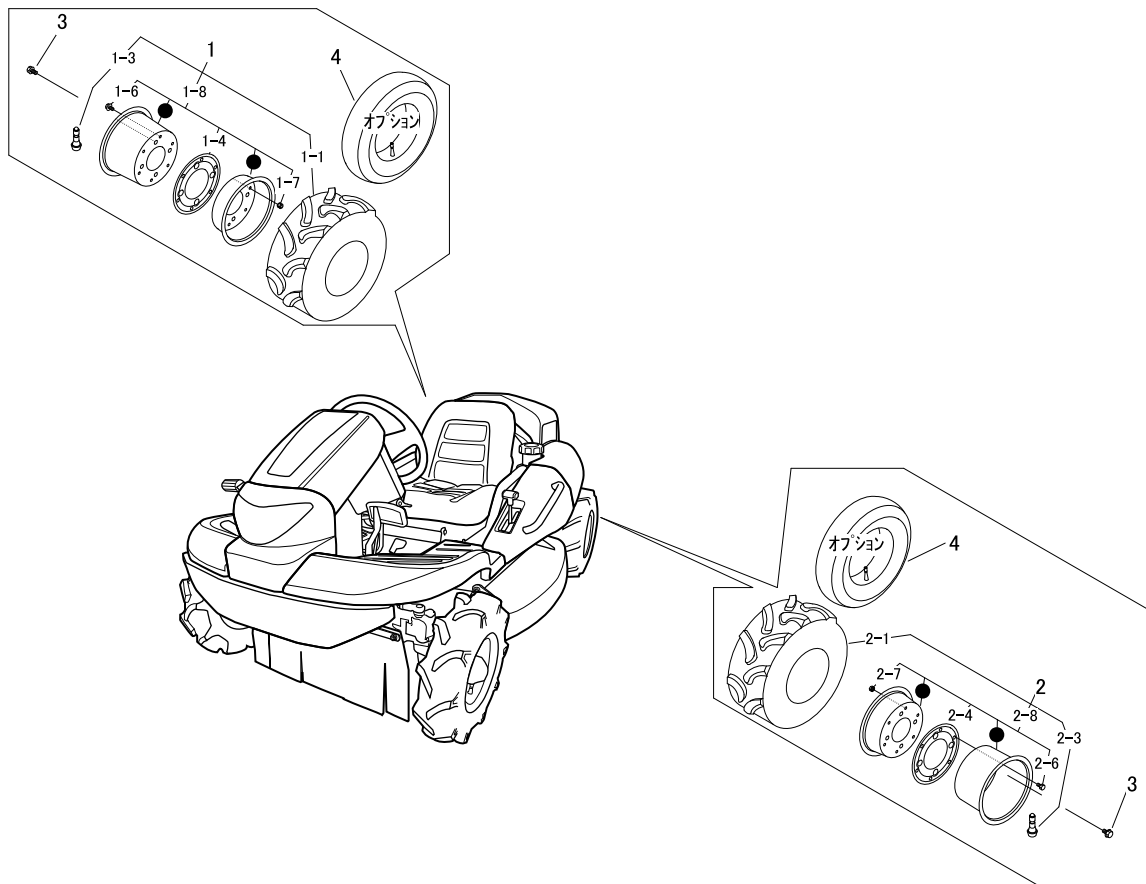


見出 No.	部品番号 PART No.	部品名称	PART NAME.	個数 Q'ty	型寸 DESCRIPTION	適用号機 FROM ~ UP TO SERIAL No.	備考 REMARKS
1	3420 2301 000	タイヤ ASSY	TIRE ASSY	2			
1-1	3407 2302 000	タイヤ	TIRE	2			
1-2	3407 2303 000	チューブ	TUBE	2			
1-5	A110 0108 016	ボルト	BOLT	8			
1-6	H301 0108 001	Sナット	NUT	8			
1-7	3420 9902 000	ホイール ASSY	WHEEL ASSY	2			
2	F114 0112 025	セムス A	BOLT	8			
3	5321 2205 000	キャップ	CAP	2			

5346 230A コウリン (AG タイヤ) REAR TIRE



5346P 230A 000 01

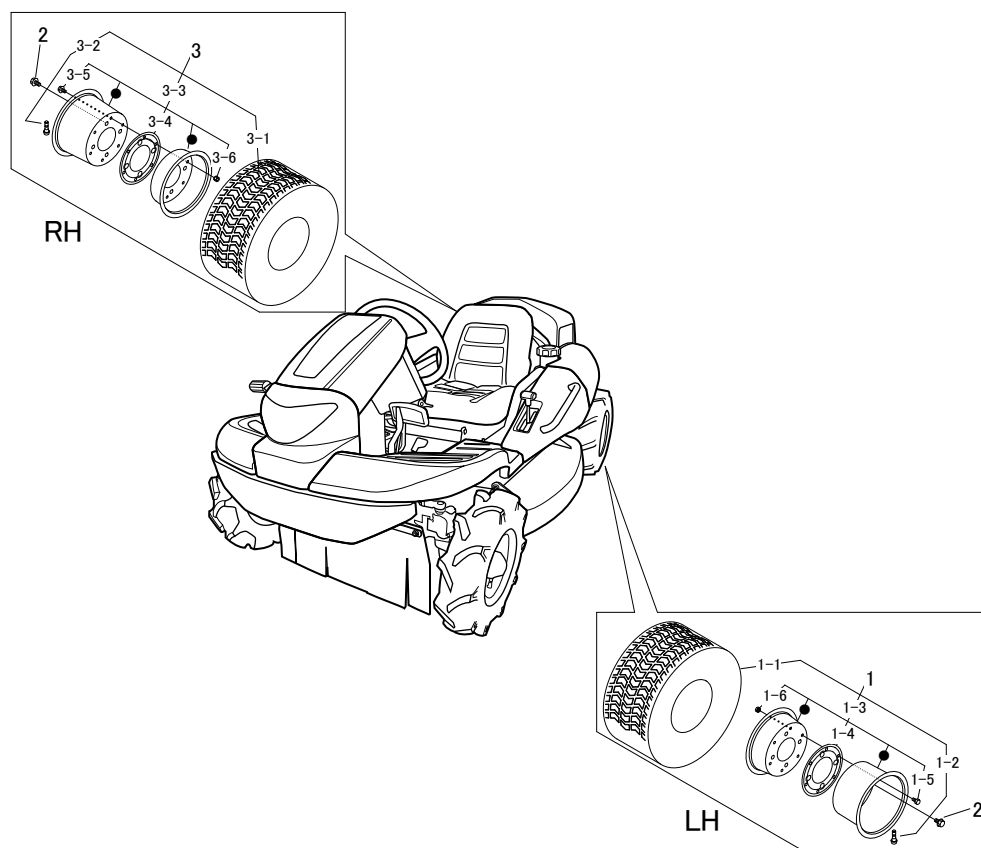


見出 No.	部品番号 PART No.	部品名称	PART NAME.	個数 Q'ty	型寸 DESCRIPTION	適用号機 FROM ~ UP TO SERIAL No.	備考 REMARKS
1	5347 2301 000	タイヤ A S S Y R	TIRE ASSY R	1			
1-1	5347 2302 000	タイヤ	TIRE	1	17 × 8.00-8-4PR		
1-3	5347 2304 000	バルブ	VALVE	1			
1-4	5347 2306 000	パッキン	SEAL	1			
1-6	K710 0108 016	F ボルト	BOLT	6	M8 × 16(7T)		
1-7	H301 0108 001	S ナット	NUT	6			
1-8	3420 2402 000	ホイール ASSY	WHEEL ASSY	1			
2	5347 2305 000	タイヤ A S S Y L	TIRE ASSY L	1			
2-1	5347 2302 000	タイヤ	TIRE	1	17 × 8.00-8-4PR		
2-3	5347 2304 000	バルブ	VALVE	1			
2-4	5347 2306 000	パッキン	SEAL	1			
2-6	K710 0108 016	F ボルト	BOLT	6	M8 × 16(7T)		
2-7	H301 0108 001	S ナット	NUT	6			
2-8	3420 2402 000	ホイール ASSY	WHEEL ASSY	1			
3	F114 0112 025	セムス A	BOLT	8	M12 × 25		
4	3407 6004 000	チューブ	TUBE	2			OPTION

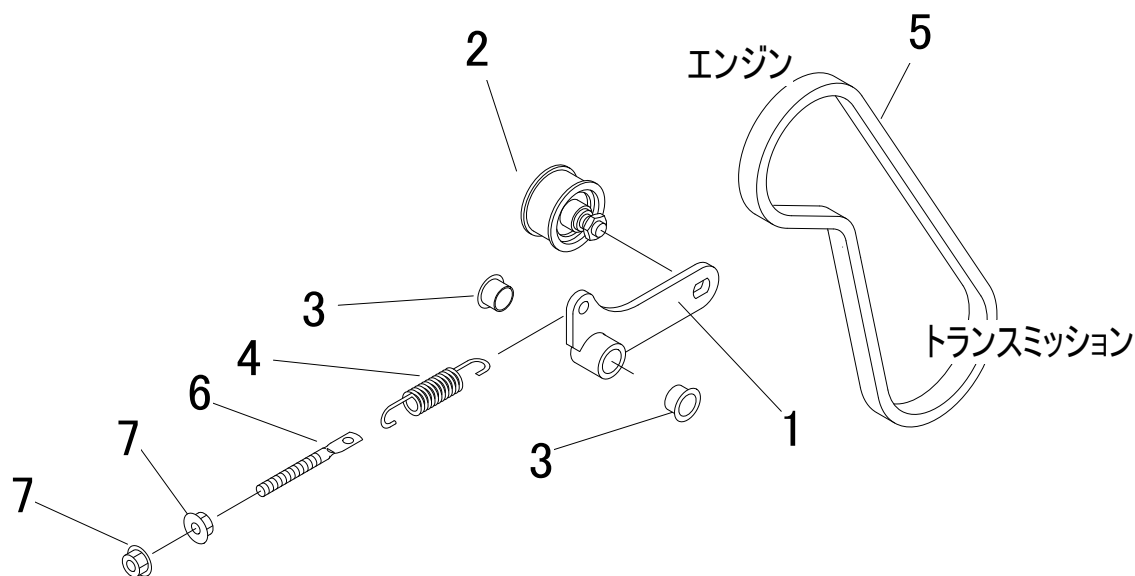
5323 230A コウリン (ターフタイヤ) REAR TIRE



5323P 230A 000 01



見出 No.	部品番号 PART No.	部品名称	PART NAME.	個数 Q'ty	型寸 DESCRIPTION	適用号機 FROM ~ UP TO SERIAL No.	備考 REMARKS
1	5323 2301 000	ターフタイヤ ASSY L	TIRE	1			
1-1	5323 2302 000	タイヤ	TIRE	1			
1-2	3714 2204 000	バルブ	VALVE	1			
1-3	3420 2402 000	ホイール ASSY	WHEEL	1			
1-4	5310 2302 000	パッキン	SEAL	1			
1-5	A110 0108 016	ボルト	BOLT	6			
1-6	H301 0108 001	S ナット	NUT	6			
2	F114 0112 025	セムス A	BOLT	8			
3	5323 2304 000	ターフタイヤ ASSY R	TIRE	1			
3-1	5323 2302 000	タイヤ	TIRE	1			
3-2	3714 2204 000	バルブ	VALVE	1			
3-3	3420 2402 000	ホイール ASSY	WHEEL	1			
3-4	5310 2302 000	パッキン	SEAL	1			
3-5	A110 0108 016	ボルト	BOLT	6			
3-6	H301 0108 001	S ナット	NUT	6			

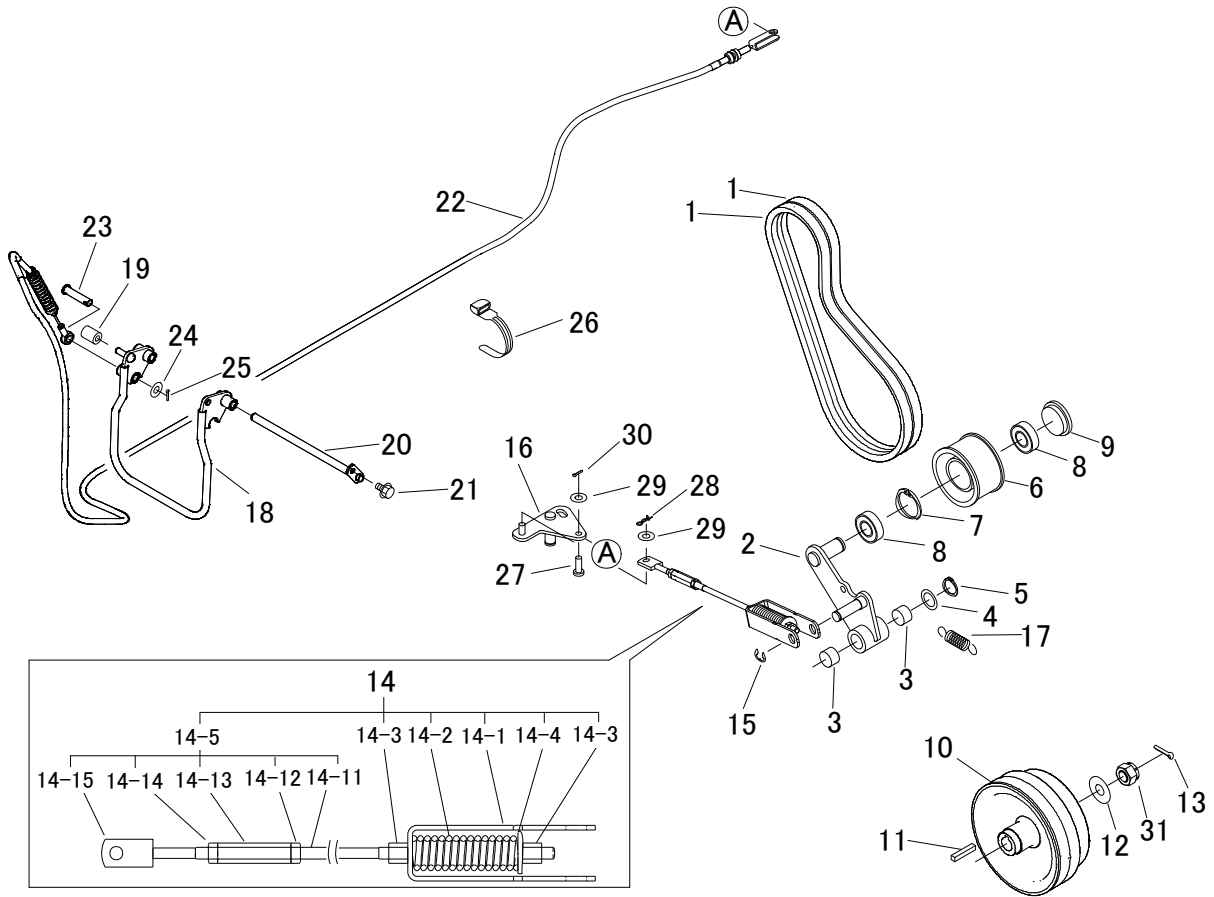


見出 No.	部品番号 PART No.	部品名称	PART NAME.	個数 Q'ty	型寸 DESCRIPTION	適用号機 FROM ~ UP TO SERIAL No.	備考 REMARKS
1	5347 2351 000	テンションアーム	TENSION ARM	1			
2	3535 3121 000	テンションプーリ	PULLEY	1			
3	4106 2121 000	ブッシュ	BUSH	2			
4	3513 3127 000	スプリング	SPRING	1			
5	0852 1300 036	Vベルト	VBELT	1			
6	3606 2015 000	テンションハリロッド	BOLT	1			
7	F301 0108 000	Fナット	NUT	2			

5347 240A ドウリョクデンタツ (カリハ) POWER LINE



5347P 240A 001 02



見出 No.	部品番号 PART No.	部品名称	PART NAME.	個数 Q'ty	型寸 DESCRIPTION	適用号機 FROM ~ UP TO SERIAL No.	備考 REMARKS
1	0852 1600 037	V ベルト	VBELT	2			
2	5347 2401 000	テンションアーム	TENSION ARM	1			
3	0796 0202 315	DU ブツシュ	BUSHING	2			
4	7301 2006 000	シム A	SHIM	1			
5	0740 0002 000	C リング	RING	2			
6	5317 2411 000	プーリ	PULLEY	1			
7	0741 0004 200	C リング	RING	1			
8	0750 0560 044	ベアリング	BEARING	2			
9	5207 2106 000	メクラプラタ	CAP	1			
10	5332 2405 001	プーリ	PULLEY	1			
11	0571 0007 040	キー	KEY	1			
12	0350 0170 832	PW	P W	1		- No. 2060252	
12	0350 0171 640	PW	P W	1		No. 2060253 -	
13	K814 0108 030	F ボルト 8 T	BOLT	1		- No. 2060252	
13	0520 0140 032	ワリピン	PIN	1		No. 2060253 -	
14	5347 2402 001	カリハスプリング ASSY	Spring Assy	1			
14-1	5347 2402 600	ブラケット	BRACKET	1			
14-2	5347 2402 200	スプリング	SPRING	1			



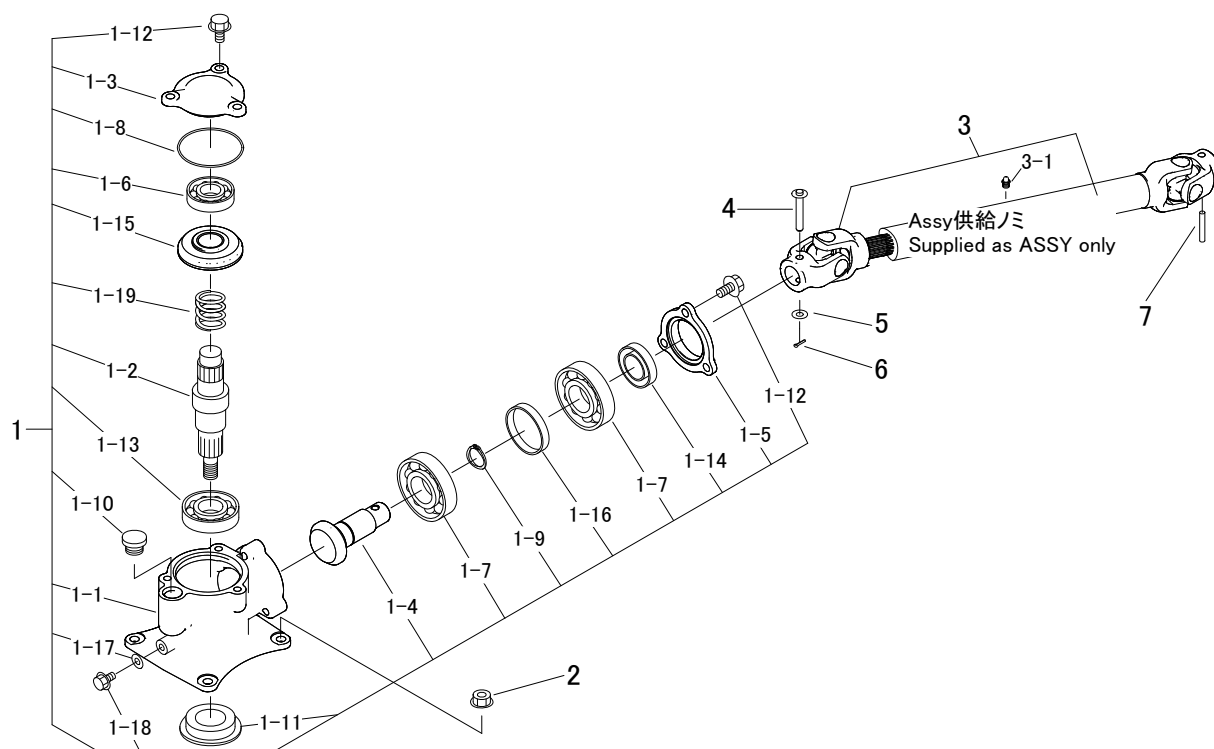
5347 240A ドウリョクデンタツ (カリハ) POWER LINE

見出 No.	部品番号 PART No.	部品名称	PART NAME.	個数 Q'ty	型寸 DESCRIPTION	適用号機 FROM ~ UP TO SERIAL No.	備考 REMARKS
14-3	A301 0108 001	ナット	NUT	4			
14-4	0350 0160 828	PW	WASHER	1			
14-5	5347 2402 900	ロッド ASSY	RODASSY	1			
14-11	5347 2402 300	ロッド	ROD	1			
14-12	A301 0108 001	ナット	NUT	1			
14-13	3208 3410 000	ターンバックル	TURNBUCKLE	1			
14-14	A301 2108 001	ナット	NUT	1			
14-15	5347 2402 400	ブラケット	BRACKET	1			
15	0742 0101 200	E リング	RING	1			
16	5347 2403 000	リンク	LINK	1			
17	5347 2405 000	スプリング	SPRING	1			
18	5332 2406 000	レバー	LEVER	1			
19	3611 1807 000	ホゴゴム	GROMMET	1			
20	5332 2407 000	ピン	PIN	1			
21	K700 0106 014	F ボルト	BOLT	1			
22	5347 2406 000	ワイヤー	WIRE	1			刈刃クラッチ
23	5332 2409 000	ヒラアタマピン	PIN	1			
24	0350 0141 022	PW	WASHER	2			
25	0520 0132 025	ワリピン	PIN SPLIT	1			
26	3513 3131 000	プラスチックバンド	BAND	4			
27	0562 0108 022	ヒラアタマピン	PIN	1			
28	0523 0108 000	スナップピン	PIN SNAP	1			
29	0350 0140 816	PW	WASHER	2			
30	0520 0125 016	ワリピン	PIN SPLIT	1			
31	A360 0100 802	S W	WASHER	1		- No. 2060252	
31	A310 0101 621	キャッスルナット	NUT	1		No. 2060253 -	

5347 250A カリハクドウ CUTTING ROTARY



5347P 250A 001 00



見出 No.	部品番号 PART No.	部品名称	PART NAME.	個数 Q'ty	型寸 DESCRIPTION	適用号機 FROM ~ UP TO SERIAL No.	備考 REMARKS
1	5345 2111 000	カリハケース Assy	CASE ASSY	1			
1-1	5332 2501 000	ケース	CASE	1			
1-2	5332 2502 002	シャフト	SHAFT	1			
1-3	5345 2112 000	カバー	COVER	1			
1-4	5345 2113 000	ベベルギヤ 13	GEAR 13	1			
1-5	5332 2507 000	ホルダー	CASE	1			
1-6	0750 0062 050	ベアリング	BEARING	1			
1-7	0750 0060 060	ベアリング	BEARING	2			
1-8	0830 0500 750	Oリング	O RING	1			
1-9	0740 0003 000	Cリング	RING	1			
1-10	7410 1004 000	チュウユセン	CAP	1			
1-11	3516 2302 000	オイルシール	SEAL	1			
1-12	K712 0110 025	F ボルト	BOLT	6			
1-13	0750 0060 070	ベアリング	BEARING	1			
1-14	0840 1020 407	オイルシール	SEAL	1			
1-15	5332 2503 000	ベベルギヤ 21	GEAR 21	1			
1-16	5332 2506 000	カラー	COLLAR	1			
1-17	0833 0000 800	シールワッシャ	SEAL WASHER	1			



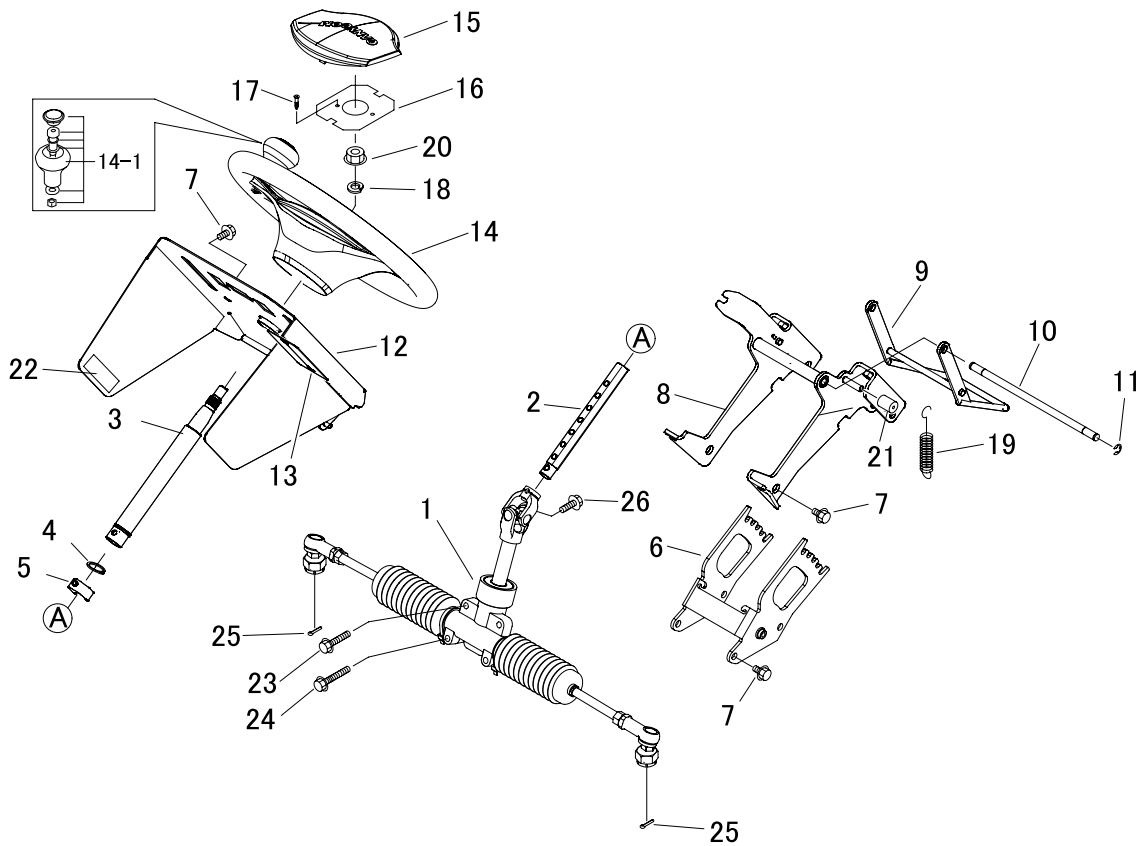
5347 250A カリハクドウ CUTTING ROTARY

見出	部品番号	部品名称	PART NAME.	個数	型寸	適用号機	備考
No.	PART No.			Q'ty	DESCRIPTION	FROM ~ UP TO SERIAL No.	REMARKS
1-18	K710 0108 016	F ボルト	BOLT	1			
1-19	5332 2508 000	スプリング	SPRING	1			
2	F301 0110 000	F ナット	NUT	4			
3	5347 2511 002	ジョイント (一体型)	PROPELLER SHAFT	1			Assy 供給
3-1	5347 2511 100	グリスニップル	NIPPLE GREASE	1			
4	5332 2517 000	ピン	PIN	1			
5	0350 0140 818	PW	WASHER	1			
6	0520 0125 016	ワリピン	PIN SPLIT	1			
7	0550 0006 040	スプリングピン	PIN SPRING	1			

5346 300B ステアリング STEERING



5346P 300B 000 02



見出 No.	部品番号 PART No.	部品名称	PART NAME.	個数 Q'ty	型寸 DESCRIPTION	適用号機 FROM ~ UP TO SERIAL No.	備考 REMARKS
1	5347 3002 001	ステアリング Assy	STEERING	1			
2	5347 3024 000	シャフト	SHAFT	1			
3	5347 3025 000	コラムシャフト	SHAFT	1			
4	0740 0002 500	C リング	RING	1			
5	5332 3011 000	ピン	PIN	1			
6	5347 3012 000	サポート	SUPPORT	1			
7	K710 0108 016	F ボルト	BOLT	8			
8	5332 3008 000	サポート	SUPPORT	1			
9	5332 3009 000	レバー	LEVER	1			
10	5347 3015 000	ピン	PIN	1			
11	0742 0100 800	E リング	RING	4			
12	5346 3009 001	コンソール	CONSOLE	1			
13	5332 3017 000	ゴムイタ	RUBBER	1			
14	5347 3018 000	ハンドル	HANDLE	1			
14-1	5332 6001 000	ノブ Assy	Knob assy	1			
15	5347 3019 000	カバー	COVER	1			
16	5347 3021 000	プレート	PLATE	1			
17	5332 1269 800	バインドコネジ	SCREW	2			



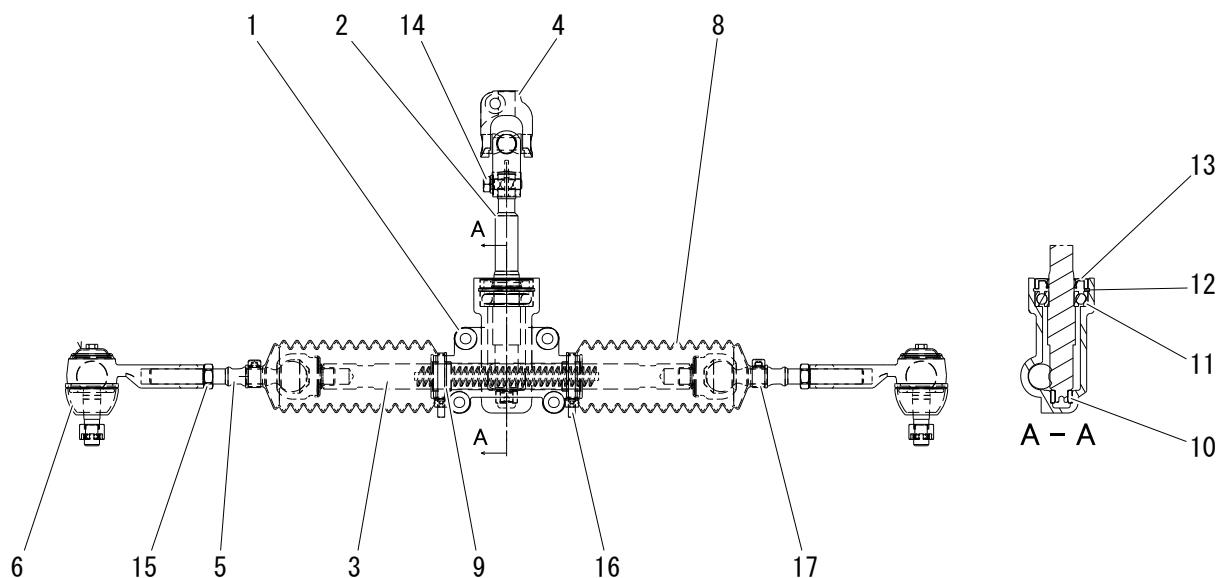
5346 300B ステアリング STEERING

見出	部品番号	部品名称	PART NAME.	個数	型寸	適用号機	備考
No.	PART No.			Q'ty	DESCRIPTION	FROM ~ UP TO SERIAL No.	REMARKS
18	A360 0101 202	SW	WASHER	1			
19	3205 2004 000	スプリング	SPRING	2			
20	A303 0112 001	ナット	NUT	1			
21	3611 1807 000	ホゴゴム	GROMMET	2			
22	5332 3021 000	インシュレータ	INSULATOR	2			
23	K814 0108 040	F ボルト	BOLT	2			
24	K814 0108 050	F ボルト	BOLT	2			
25	0520 0125 025	ワリピン	PIN SPLIT	2			
26	F154 0108 025	セムス A	BOLT	1			

5347 3002 ステアリング ASSY(STEERING ASSY)



5347P 3002 001 01

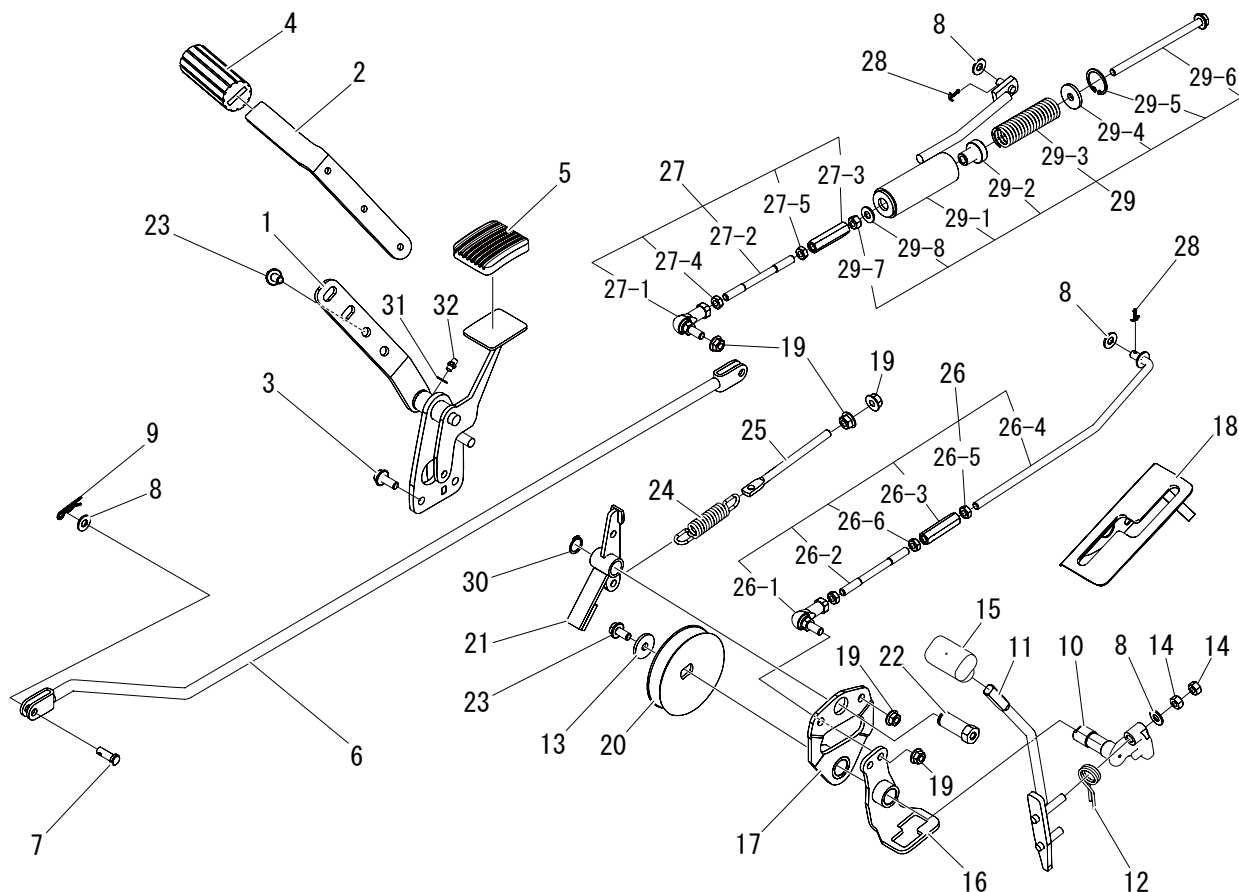


見出 No.	部品番号 PART No.	部品名称	PART NAME.	個数 Q'ty	型寸 DESCRIPTION	適用号機 FROM ~ UP TO SERIAL No.	備考 REMARKS
1	5347 3002 101	ケース	CASE	1			
2	5347 3002 200	シャフト	SHAFT	1			
3	5347 3002 300	ラック	RACK	1			
4	5347 3002 400	Uジョイント	JOINT	1			
5	5347 3002 500	ジョイント	JOINT	2			
6	5347 3002 600	タイロッドエンド	TIERIDEND	2			
8	5347 3002 800	ブーツ	BOOTS	2			
9	0796 0202 315	DU ブツシユ	BUSHING	2			
10	5347 3002 900	ニードルベアリング	BEARING	1			
11	0750 0060 040	ベアリング	BEARING	1			
12	0741 0004 200	Cリング	RING	1			
13	0840 1020 428	オイルシール	OILSEAL	1			
14	F154 0108 025	セムス A	BOLT	1			
15	A303 0112 003	ナット	NUT	2			
16	5210 0099 100	SK バインダー	BAND	2			
17	0050 3115 006	ホースクリップ	CLIP	2			

5347 310E ソウコウソウサレバー DRIVE LEVER



5347P 310E 000 02



見出 No.	部品番号 PART No.	部品名称	PART NAME.	個数 Q'ty	型寸 DESCRIPTION	適用号機 FROM ~ UP TO SERIAL No.	備考 REMARKS
1	5332 3101 000	ペダル	PEDAL	1		- No. 2052224	
1	5332 3101 001	ペダル	PEDAL	1		No. 2052225 -	
2	5332 3103 000	プレート	PLATE	1	t 6		
3	K710 0108 020	F ボルト	BOLT	2	M8 × 20(7T)		
4	5317 3302 000	パッド	PAD	1			
5	3709 3114 000	ペダルパッド	BOOTS	1			
6	5332 3105 000	ロッド	ROD	1			
7	0562 0108 022	ヒラアタマピン	PIN	2	φ 8 × 22		
8	0350 0140 818	PW	WASHER	5	8 × 18 × 1.6		
9	0523 0108 000	スナップピン	PIN SNAP	2	呼び 8		
10	5347 3106 000	シャフト	SHAFT	1			
11	5347 3107 000	レバー	LEVER	1			
12	5321 3113 000	スプリング	SPRING	1	φ 2.3		
13	0350 0160 828	PW	WASHER	1	8 × 28 × 3.0		
14	A301 0108 001	ナット	NUT	2	M8		
15	5229 0105 000	グリップ	GRIP	1	黒色		
16	5332 3111 000	サポート	SUPPORT	1			
17	5332 3112 001	ブラケット	BRACKET	1			



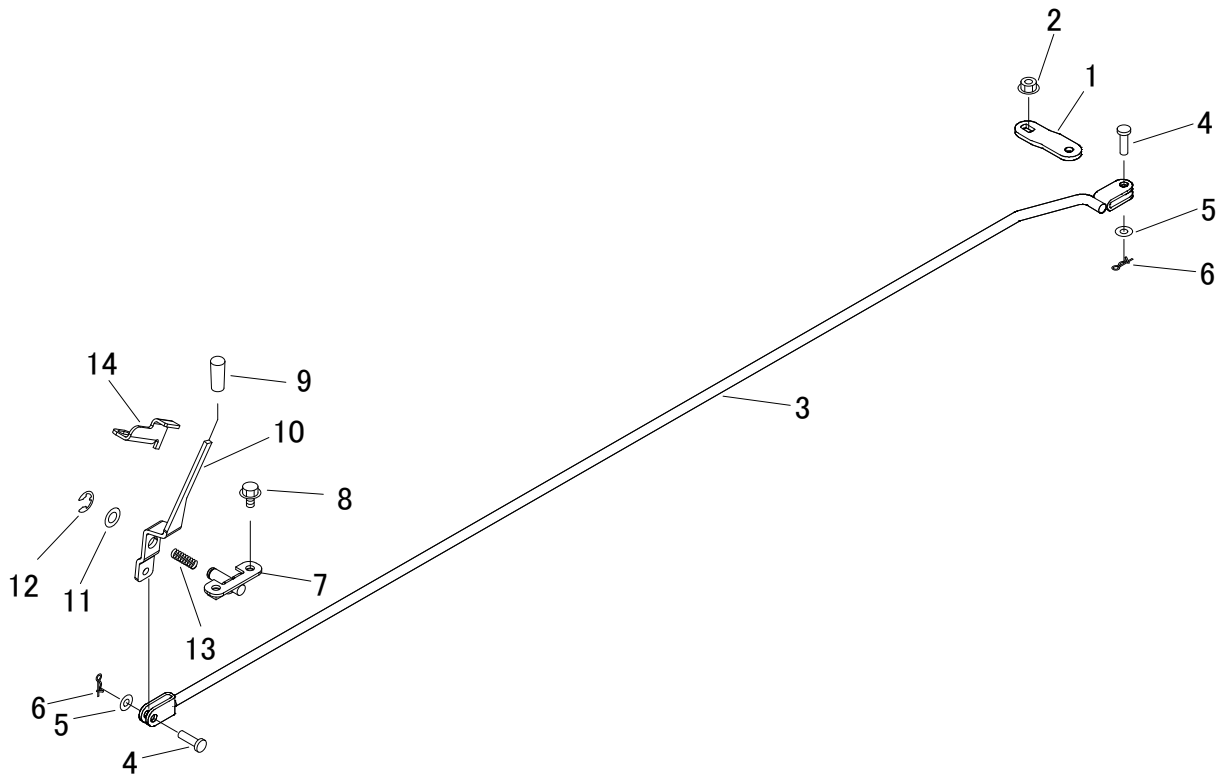
5347 310E ソウコウソウサレバー DRIVE LEVER

見出 No.	部品番号 PART No.	部品名称	PART NAME.	個数 Q'ty	型寸 DESCRIPTION	適用号機 FROM ~ UP TO SERIAL No.	備考 REMARKS
18	5347 3113 000	ガイド	GUIDE	1			
19	F301 0108 000	Fナット	NUT	6	M8		
20	5347 3117 001	プーリ	PULLEY	1	t 3.2		
21	5332 3115 000	ブレーキ	BRAKE	1			
22	5332 3116 000	ピン	PIN	1	対辺 17		
23	K710 0108 016	Fボルト	BOLT	4	M8 × 16(7T)		
24	3513 3127 000	スプリング	SPRING	1			
25	3630 4393 000	ハリボルト	BOLT	1	φ 8		
26	5347 3118 000	タイロッド Assy	TIEROD	1			
26-1	3408 5008 000	リンクボール	JOINT	1	M8		
26-2	5332 3118 000	タイロッド	TIEROD	1	φ 7.1		
26-3	3208 3410 000	ターンバックル	TURNBUCKLE	1	M8 × 50		
26-4	5332 3119 000	ロッド	ROD	1			
26-5	A301 0108 003	ナット	NUT	2	M8		
26-6	A301 2108 003	ナット	NUT	1	M8 左		
27	5347 3125 000	タイロッド Assy	TIEROD	1			
27-1	3408 5008 000	リンクボール	JOINT	1	M8		
27-2	5332 3118 000	タイロッド	TIEROD	1	φ 7.1		
27-3	3208 3410 000	ターンバックル	TURNBUCKLE	1	M8 × 50		
27-4	A301 0108 003	ナット	NUT	1	M8		
27-5	A301 2108 003	ナット	NUT	1	M8 左		
28	0520 0125 016	ワリピン	PIN SPLIT	2	2.5 × 16		
29	5347 3127 000	ロッドアッシ	ROD ASSY	1	CHST仕様		
29-1	5347 3128 000	ロッド	ROD	1	CHST仕様		
29-2	5332 3122 000	ピン	PIN	1	φ 24		
29-3	5347 3123 000	スプリング	SPRING	1	Φ 3.2		
29-4	0350 0160 828	PW	WASHER	1	8 × 28 × 3.0		
29-5	0741 0002 800	Cリング	RING	1	H28		
29-6	K814 0108 130	Fボルト	BOLT	1	M8 × 130(8T)		
29-7	A301 0108 001	ナット	NUT	1	M8		
29-8	0350 0140 818	PW	WASHER	1	8 × 18 × 1.6		
30	0740 0001 600	Cリング	RING	1	S16		
31	0350 0130 613	PW	WASHER	1	6 × 13 × 1.0	No. 2052225-	
32	A650 0100 600	グリースニップル	NIPPLE GREASE	1	A-M6	No. 2052225-	

5347 320A フクヘンソクレバー AUXILIARY SHIFT LEVER



5347P 320A 001 00

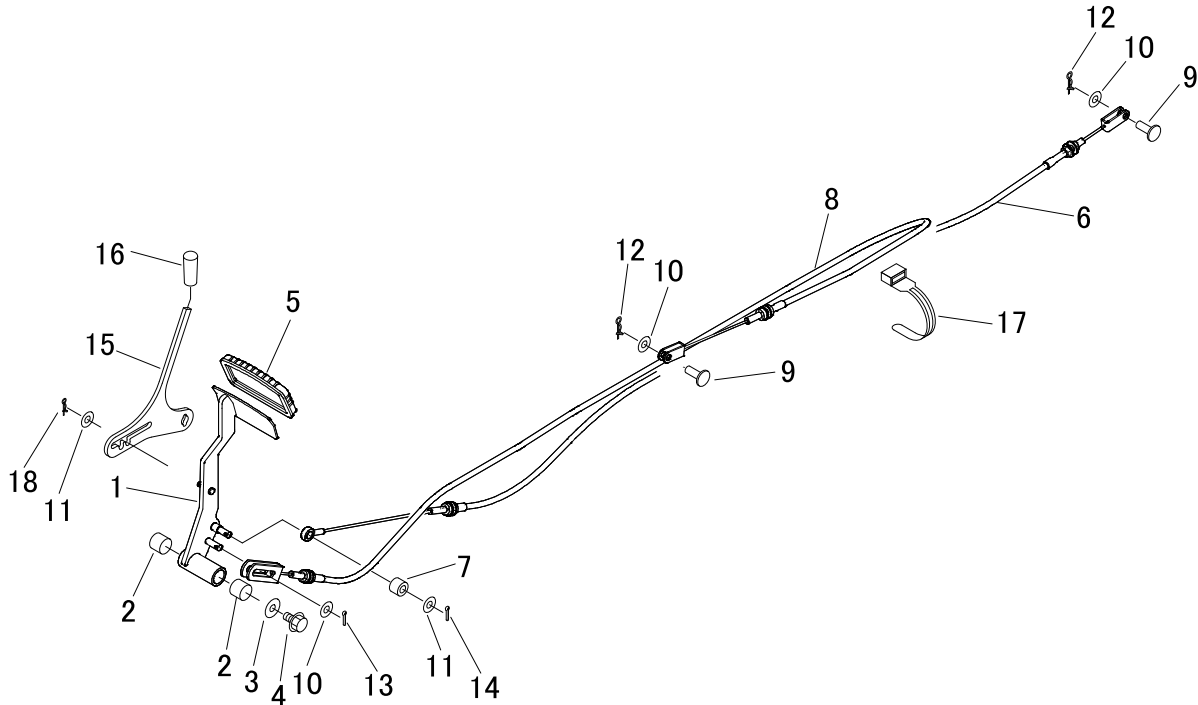


見出 No.	部品番号 PART No.	部品名称	PART NAME.	個数 Q'ty	型寸 DESCRIPTION	適用号機 FROM ~ UP TO SERIAL No.	備考 REMARKS
1	5332 3201 000	アーム	ARM	1			
2	F301 0108 000	F ナット	NUT	1	M8		
3	5332 3202 000	ロッド	ROD	1			
4	0562 0108 022	ヒラアタマピン	PIN	2			
5	0350 0140 818	P W	WASHER	2	8 × 18 × 1.6		
6	0523 0108 000	スナップピン	PIN SNAP	2			
7	5347 3207 000	ブラケット	BRACKET	1			
8	K710 0108 016	F ボルト	BOLT	2	M8 × 16(7T)		
9	5310 4155 000	グリップ	GRIP	1			
10	5347 3209 000	レバー	LEVER	1			
11	0350 0151 222	P W	P W	1			
12	0742 0101 000	E リング	RING	1			
13	5301 3204 100	スプリング	SPRING	1			
14	5347 3208 000	プレート	PLATE	1			

5346 330A ブレーキ BRAKE



5346P 330A 000 02

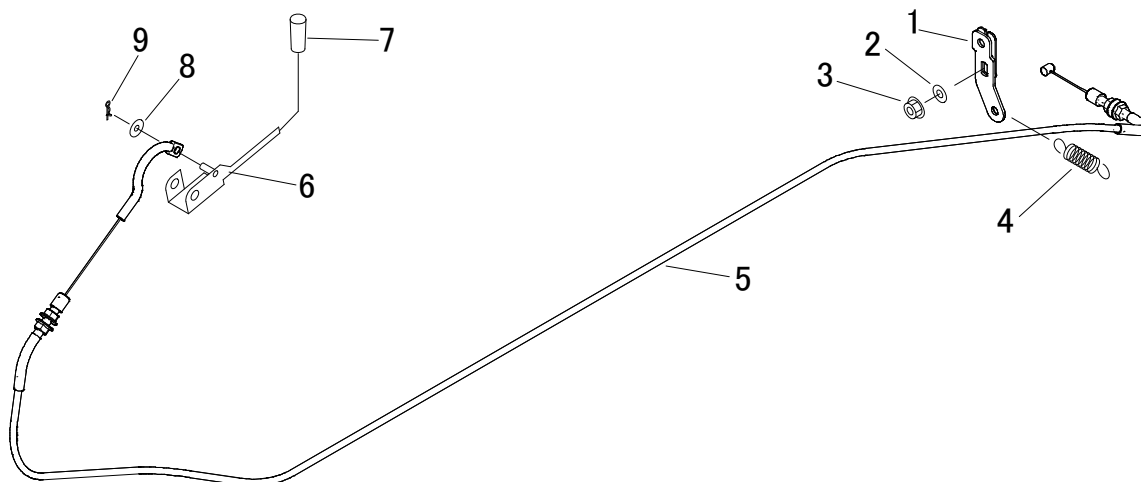


見出 No.	部品番号 PART No.	部品名称	PART NAME.	個数 Q'ty	型寸 DESCRIPTION	適用号機 FROM ~ UP TO SERIAL No.	備考 REMARKS
1	5347 3301 001	ペダル	PEDAL	1			
2	0796 0161 815	DU ブッシュ	BUSH	2	16*18*15		
3	0350 0140 822	PW	WASHER	1	8*22*1.6		
4	K110 0108 016	F ボルト	BOLT	1	M8*16		
5	3420 3026 000	ペダルパット	BOOTS	1			
6	5332 3305 500	ワイヤー	WIRE	1			リヤブレーキ
7	5333 3306 000	カラー	PIN	1			
8	5347 3309 000	ワイヤー	WIRE	1			走行レバー中立
9	0562 0108 022	ヒラアタマピン	PIN	2	8*22		
10	0350 0140 818	PW	WASHER	2	8*18*1.6		
11	0350 0140 618	PW	WASHER	2	6*18*1.6		
12	0523 0108 000	スナップピン	PIN SNAP	2			
13	0520 0125 016	ワリピン	PIN SPLIT	1	2.5*16		
14	0520 0120 012	ワリピン	PIN SPLIT	1			
15	5347 3308 200	プレート	PLATE	1			
16	5310 4155 000	グリップ	GRIP	1			
17	3513 3131 000	プラスチックバンド	BAND	3			
18	0523 0106 000	スナップピン	PIN SNAP	1			

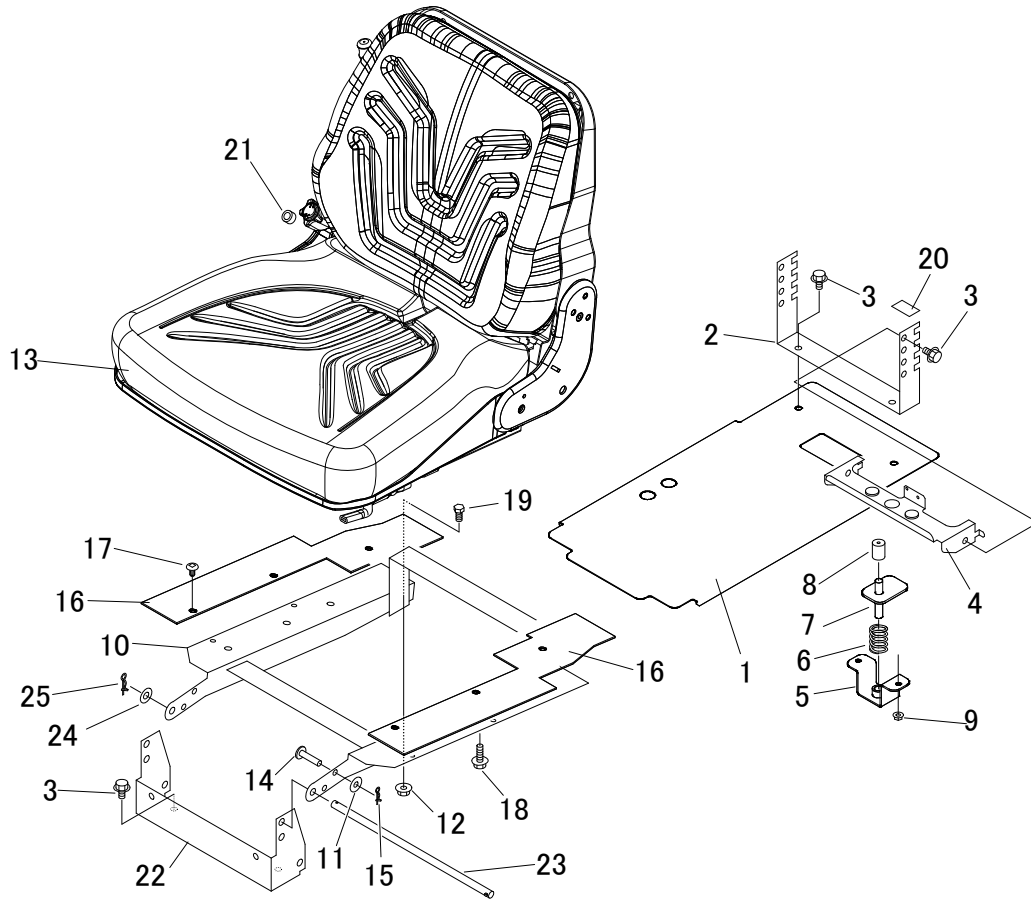
5347 340A デフロック DIFFERENTIAL LOCK



5347P 340A 000 02



見出 No.	部品番号 PART No.	部品名称	PART NAME.	個数 Q'ty	型寸 DESCRIPTION	適用号機 FROM ~ UP TO SERIAL No.	備考 REMARKS
1	5332 3401 000	レバー	LEVER	1			
2	0350 0140 818	PW	WASHER	1			
3	F301 0108 000	F ナット	NUT	1			
4	3617 3227 000	スプリング	SPRING	1			
5	5332 3402 500	ワイヤー	WIRE	1			デフロック
6	5347 3403 000	レバー	LEVER	1			
7	5310 4155 000	グリップ	GRIP	1			
8	0350 0140 618	PW	WASHER	1			
9	0523 0106 000	スナップピン	PIN SNAP	1			



見出 No.	部品番号 PART No.	部品名称	PART NAME.	個数 Q'ty	型寸 DESCRIPTION	適用号機 FROM ~ UP TO SERIAL No.	備考 REMARKS
1	5332 3501 000	プレート	PLATE	1			
2	5347 3502 001	プレート	PLATE	1			
3	K110 0108 016	F ボルト	BOLT	6			
4	5332 3503 002	ブラケット	BRACKET	1			
5	5332 3506 000	ブラケット	BRACKET	1			
6	5312 3514 000	スプリング	SPRING	1			
7	5332 3507 000	ブラケット	BRACKET	1			
8	3611 1807 000	ホゴゴム	GROMMET	1			
9	F300 0106 000	F ナット	NUT	2			
10	5347 3509 002	ブラケット	BRACKET	1			
11	0350 0140 822	PW	WASHER	1			
12	F301 0108 000	F ナット	NUT	4			
13	5347 3526 000	シート	SEAT	1			
14	0562 0108 025	ヒラアタマピン	PIN	1			
15	0523 0108 000	スナップピン	PIN SNAP	1			
16	5332 3512 000	ゴムイタ	RUBBER	2			
17	3661 1457 100	クリップ	GRIP	6			
18	K710 0108 025	F ボルト	BOLT	1			



5347 350E シート SEAT

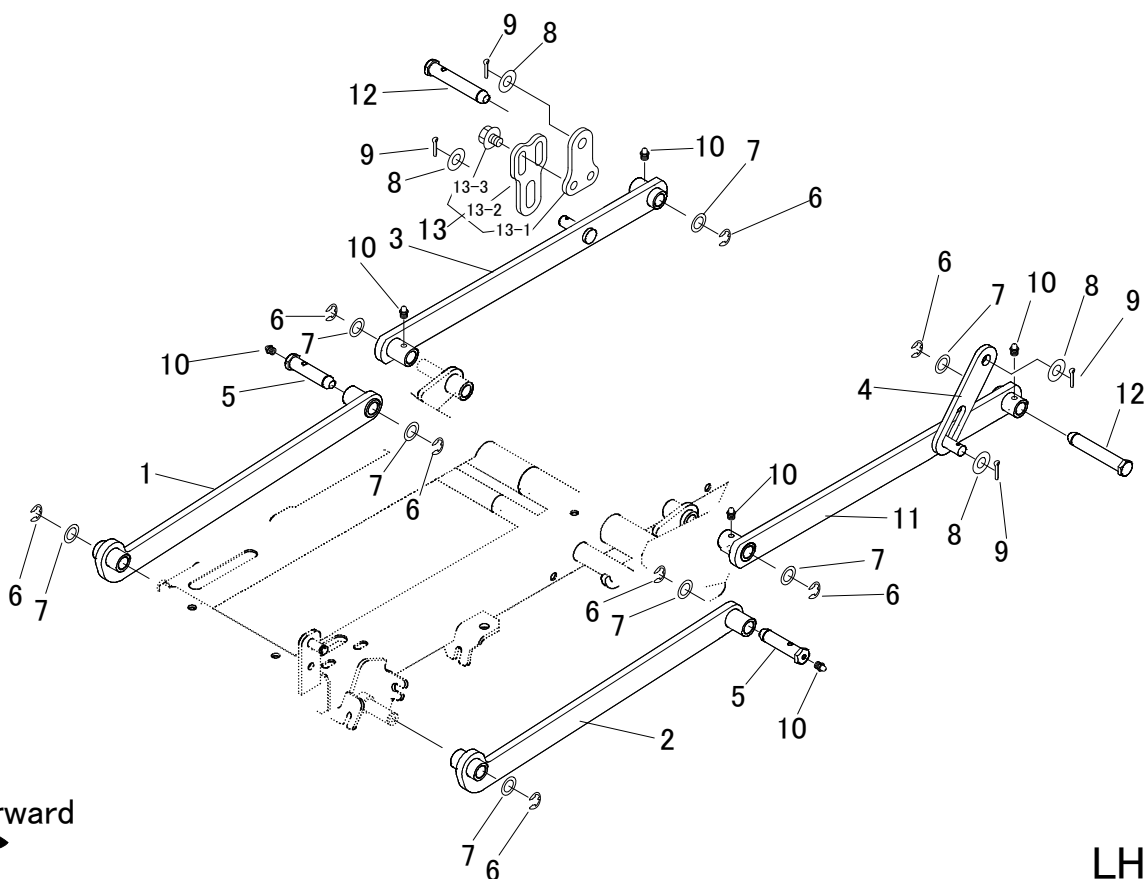
見出	部品番号	部品名称	PART NAME.	個数	型寸	適用号機	備考
No.	PART No.			Q'ty	DESCRIPTION	FROM ~ UP TO SERIAL No.	REMARKS
19	A110 0108 016	ボルト	BOLT	4			
20	5332 3523 000	テープ	TAPE	4			
21	5347 3512 000	パイプ	PIPE	1			
22	5347 3505 001	プレート	PLATE	1			
23	5347 3503 000	ピン	PIN	1			
24	0350 0141 022	PW	WASHER	1			
25	0523 0110 000	スナップピン	PIN SNAP	1			

5347 400A カリハリンク CUTTING LINK



5347P 400A 000 00

RH



Forward

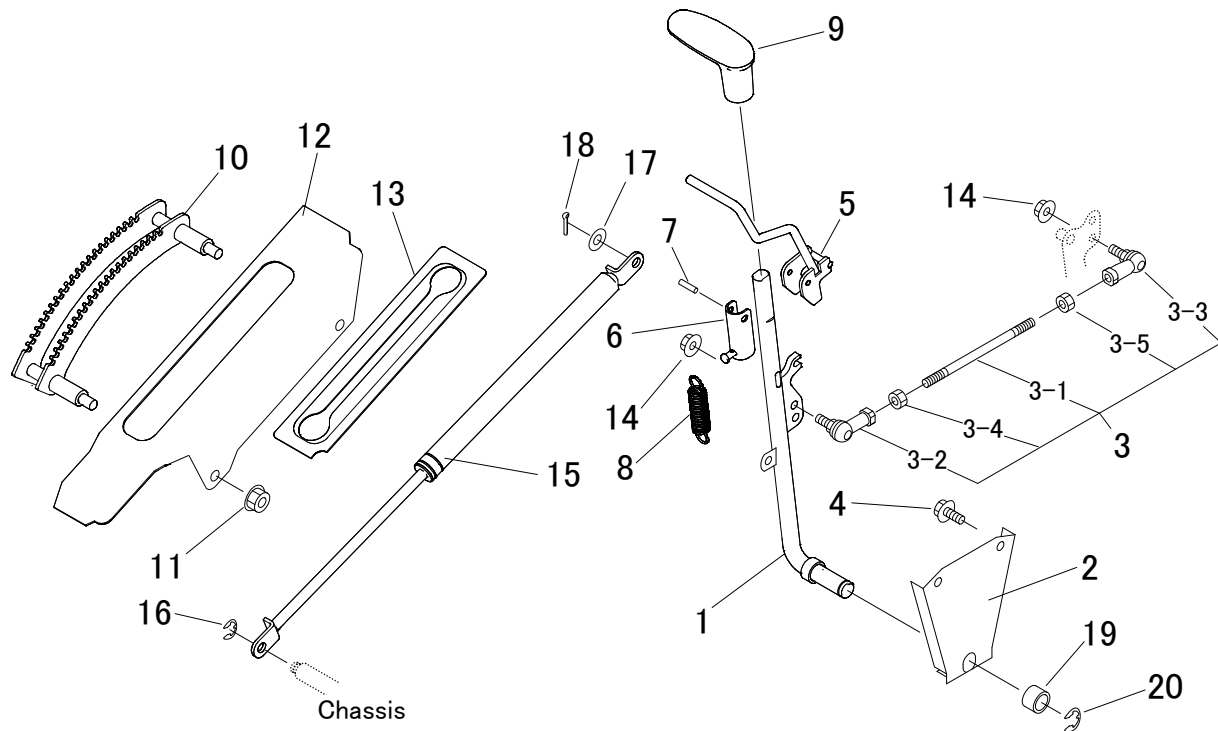
LH

見出 No.	部品番号 PART No.	部品名称	PART NAME.	個数 Q'ty	型寸 DESCRIPTION	適用号機 FROM ~ UP TO SERIAL No.	備考 REMARKS
1	5347 4001 000	リンク	LINK	1			
2	5347 4002 000	リンク	LINK	1			
3	5347 4003 000	リンク	LINK	1			
4	5321 4017 000	プレート	PLATE	1			
5	5332 4004 000	ピン	PIN	2			
6	0742 0101 200	Eリング	RING	8			
7	5332 4007 000	ワッシャ	WASHER	8	14.2 X 22 X 1.6		
8	0350 0151 226	PW	PW	4			
9	0520 0132 025	ワリピン	PIN SPLIT	4	3.2 × 25		
10	A650 0100 600	グリースニップル	NIPPLE GREASE	6	A-M6		
11	5347 4008 000	リンク	LINK	1			
12	5332 4009 000	ピン	PIN	2			
13	5321 4091 000	リンクアジャスタCOMP	LINK ADJUSTER C	1			
13-1	5321 4091 100	プレート	PLATE	1			
13-2	5321 4091 200	プレート	PLATE	1	t6		
13-3	K712 0110 012	F ボルト	BOLT	2	M10 × 12(細目)		

5347 405A カリタカサレバー CUTTING ADJUST



5347P 405A 000 05



見出 No.	部品番号 PART No.	部品名称	PART NAME.	個数 Q'ty	型寸 DESCRIPTION	適用号機 FROM ~ UP TO SERIAL No.	備考 REMARKS
1	5347 4051 000	レバー	LEVER	1			
2	5347 4052 000	プレート	PLATE	1			
3	5347 4053 000	タイロッド Assy	TIEROD	1			
3-1	5332 4067 000	タイロッド	TIEROD	1			
3-2	3408 5008 000	リンクボール	BALL	1			
3-3	3522 4341 000	リンクボール	BALL	1			
3-4	A301 0108 003	ナット	NUT	1			
3-5	A301 2108 003	ナット	NUT	1			
4	K710 0108 020	F ボルト	BOLT	2			
5	5335 4052 000	ロックレバー	LOCK LEVER	1			
6	5335 4053 000	ブラケット	BRACKET	1			
7	0550 0005 040	スプリングピン	PIN SPRING	1			
8	3408 5202 000	スプリング	SPRING	1			
9	5332 4058 000	グリップ	GRIP	1			
10	5332 4059 001	ブラケット	BRACKET	1			
11	F301 0110 000	F ナット	NUT	2			
12	5335 4064 000	プレート	PLATE	1			
13	5335 4065 000	ゴムイタ	RUBBER	1			



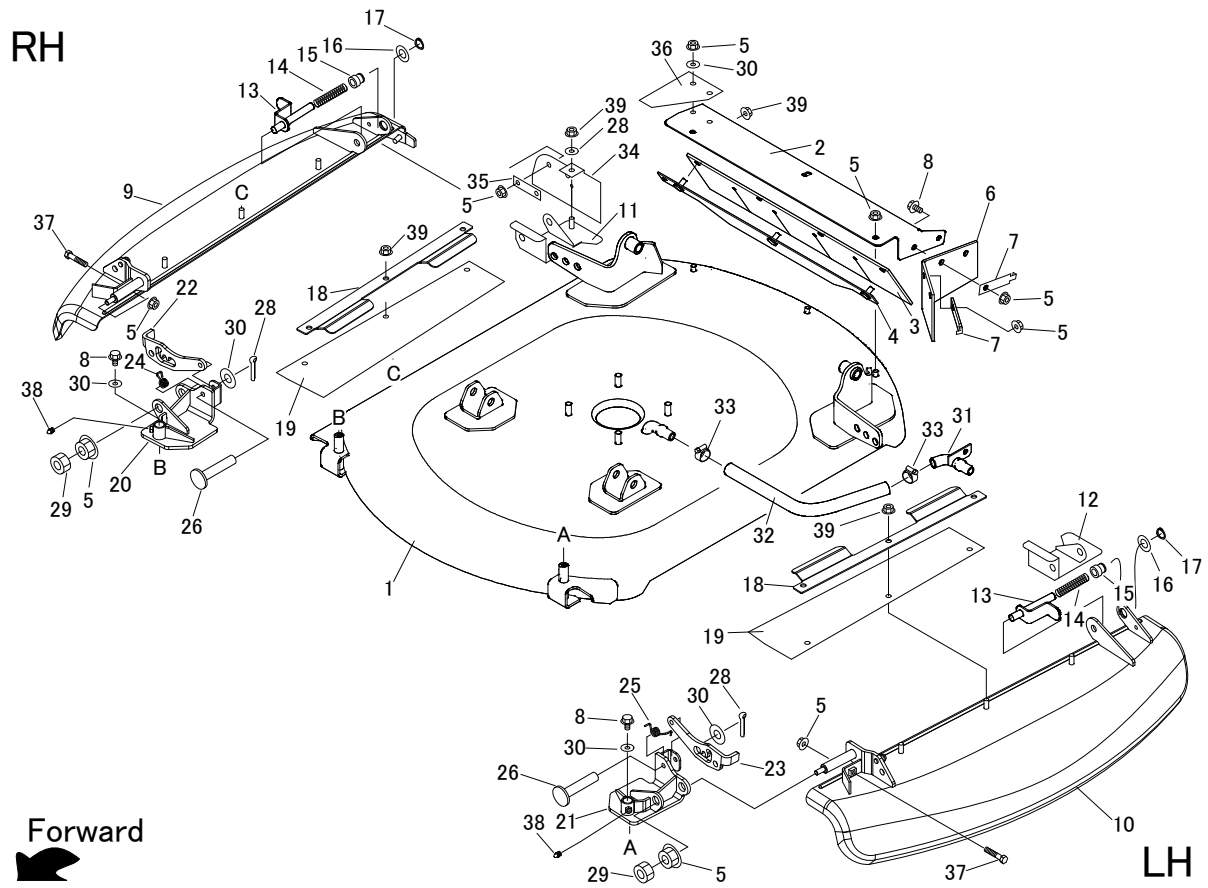
5347 405A カリタカサレバー CUTTING ADJUST

見出	部品番号	部品名称	PART NAME.	個数	型寸	適用号機	備考
No.	PART No.			Q'ty	DESCRIPTION	FROM ~ UP TO SERIAL No.	REMARKS
14	F301 0108 000	F ナット	NUT	2			
15	5347 4057 000	ガススプリング	ABSORBER	1			
16	0742 0100 800	E リング	RING	1			
17	0350 0141 022	PW	WASHER	1			
18	0520 0125 020	ワリピン	PIN	1			
19	5347 4056 000	パイプ	PIPE	1			
20	0742 0101 200	E リング	RING	1			

5347 410F カリハカバー CUTTING BLADE COVER



5347P 410F 000 07

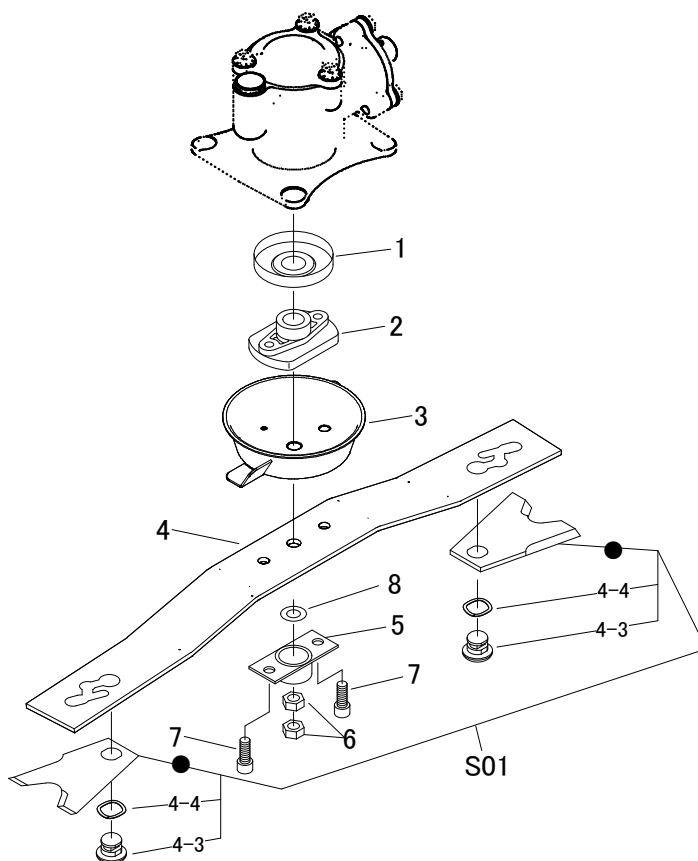


見出 No.	部品番号 PART No.	部品名称	PART NAME.	個数 Q'ty	型寸 DESCRIPTION	適用号機 FROM ~ UP TO SERIAL No.	備考 REMARKS
1	5347 4101 000	カリハカバー	COVER	1			
2	5347 4179 000	プレート	PLATE	1			
3	5332 4113 000	ゴムイタ	RUBBER	1			
4	5332 4115 000	ブラケット	BRACKET	1			
5	F301 0108 000	F ナット	NUT	13			
6	5321 4124 000	ゴムイタ	RUBBER	1			
7	5347 4129 000	プレート	PLATE	2			
8	K110 0108 016	F ボルト	BOLT	6			
9	5347 4161 000	カバー	COVER	1	Right		
10	5347 4162 000	カバー	COVER	1	Left		
11	5347 4104 000	カバー	COVER	1	Right		
12	5347 4105 000	カバー	COVER	1	Left		
13	5335 4106 000	ピン	PIN	2			
14	5116 3075 300	スプリング	SPRING	2			
15	5335 4107 000	ピン	PIN	2			
16	0350 0161 630	PW	WASHER	2			
17	0740 0001 600	C リング	RING	2			
18	5347 4106 000	プレート	PLATE	2			



5347 410F カリハカバー CUTTING BLADE COVER

見出	部品番号	部品名称	PART NAME.	個数	型寸	適用号機	備考
No.	PART No.			Q'ty	DESCRIPTION	FROM ~ UP TO SERIAL No.	REMARKS
19	5347 4109 000	ゴムイタ	RUBBER	2			
20	5347 4163 001	ブラケット	BRACKET	1	Right		
21	5347 4164 001	ブラケット	BRACKET	1	Left		
22	5347 4165 000	プレート	PLATE	1			
23	5347 4166 000	プレート	PLATE	1			
24	5304 4153 000	スプリング	SPRING	1			
25	5321 4128 000	スプリング	SPRING	1			
26	0562 0108 040	ヒラアタマピン	PIN	2			
28	0520 0125 016	ワリピン	PIN SPLIT	2			
29	A301 0108 001	ナット	NUT	2			
30	0350 0140 822	PW	WASHER	11			
31	5335 4121 000	ブラケット	BRACKET	1			
32	5335 4122 000	ホース	HOSE	1			
33	0050 1100 250	ホースバンド	CLAMP HOSE	2			
34	5335 4123 000	ゴムイタ	RUBBER	1			
35	5335 4124 001	プレート	PLATE	1			
36	5335 4125 000	ゴムイタ	RUBBER	1			
37	A110 0108 050	ボルト	BOLT	2			
38	A650 0100 600	グリースニップル	NIPPLE GREASE	2			
39	A351 0108 002	Uナット	NUT	10			

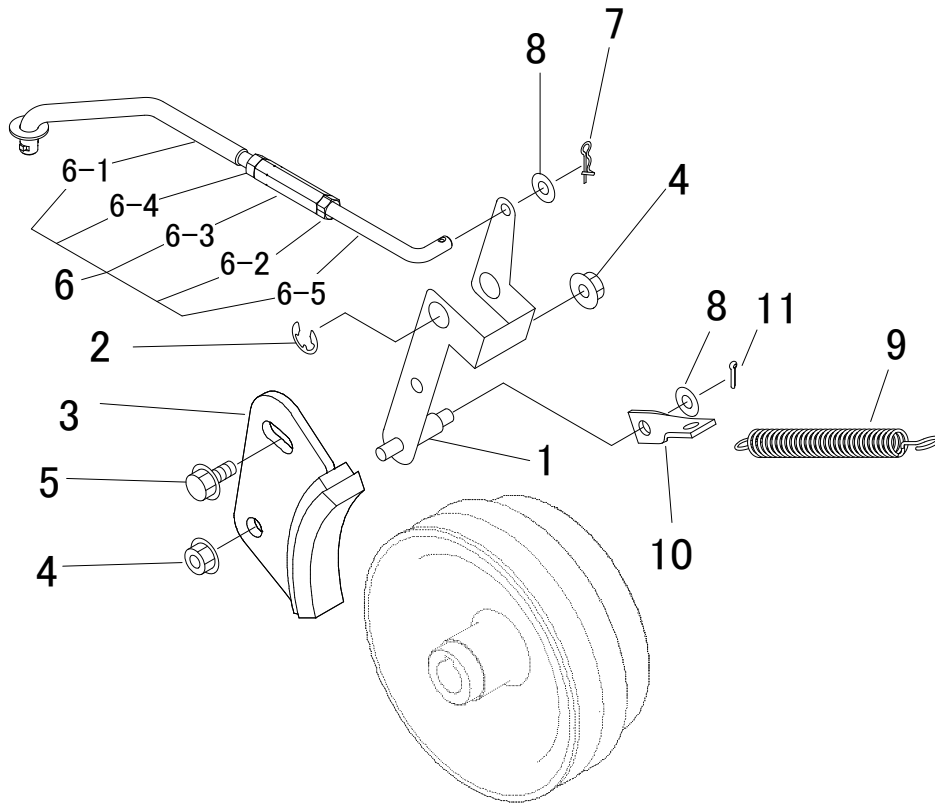


見出 No.	部品番号 PART No.	部品名称	PART NAME.	個数 Q'ty	型寸 DESCRIPTION	適用号機 FROM ~ UP TO SERIAL No.	備考 REMARKS
1	5321 4208 000	キャップ	CAP	1			
2	5321 4201 000	ボス	BOSS	1			
3	5321 4202 000	カバー	COVER	1			
4	5347 4201 000	ステー	STAY	1			Black
5	5321 4207 000	ガード	GUARD	1			
6	A304 0116 003	ナット	NUT	2			
7	A545 0612 030	キャップスクリュー	BOLT	2			
8	0350 0161 630	PW	WASHER	1			
S01	Z332 4202 010	カリハセット (F1 イアイ)	CUTTER	1			
4-3	5332 4203 000	ピン	PIN	1			2ヶセット (1台分)
4-4	5331 4207 000	スプリング	SPRING	1			2ヶセット (1台分)

5347 430A カリハブレーキ CUTTING BRAKE



5347P 430A 000 03

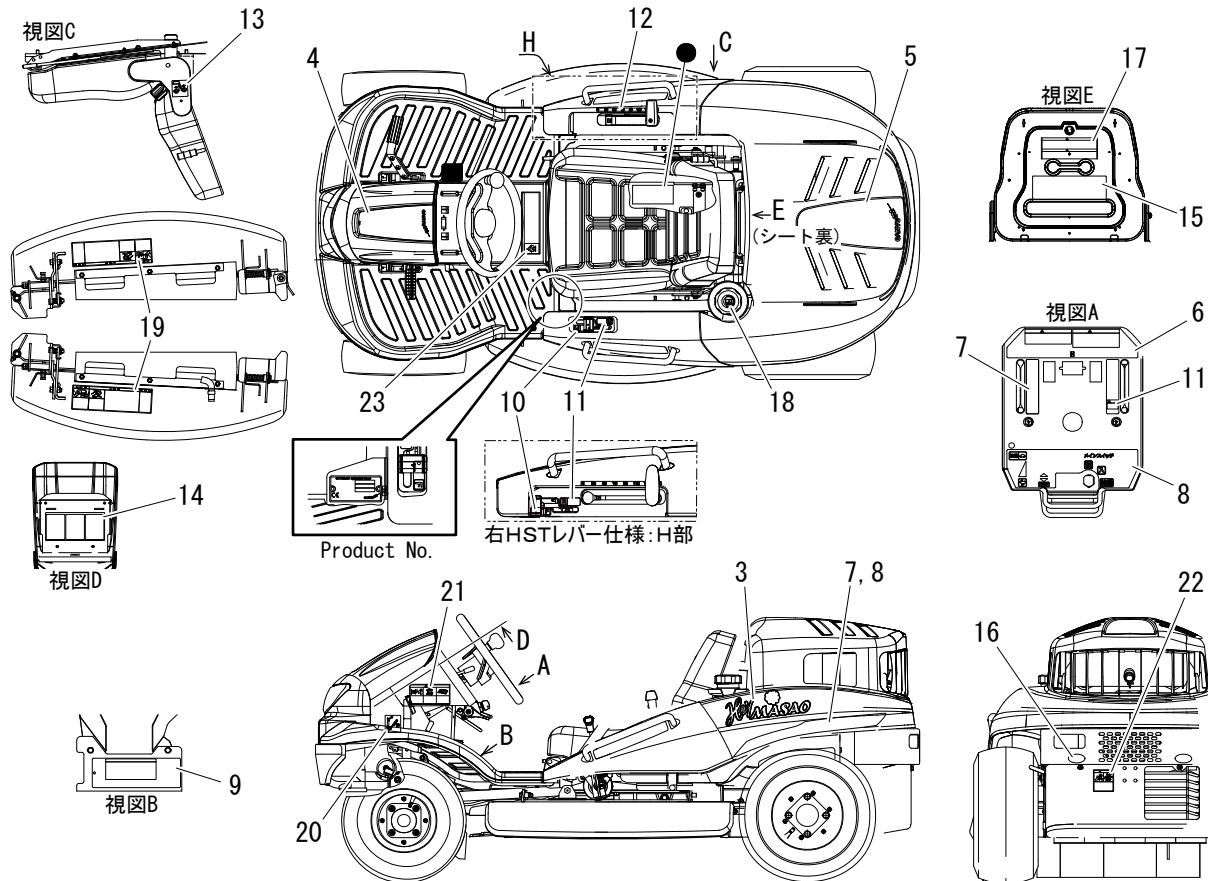


見出 No.	部品番号 PART No.	部品名称	PART NAME.	個数 Q'ty	型寸 DESCRIPTION	適用号機 FROM ~ UP TO SERIAL No.	備考 REMARKS
1	5347 4301 000	リンク	LINK	1			
2	0742 0101 200	Eリング	RING	1			
3	5310 4301 001	カリハブレーキ	BRAKE	1			
4	F301 0108 000	Fナット	NUT	2	M8		
5	K710 0108 020	Fボルト	BOLT	1	M8 × 20(7T)		
6	5347 4302 000	リンク	LINK	1			
6-1	5347 4303 000	ロッド	ROD	1			
6-2	A301 0108 001	ナット	NUT	1	M8		
6-3	3208 3410 000	ターンバックル	TURNBUCKLE	1	M8 × 50		
6-4	A301 2108 001	ナット	NUT	1			
6-5	5347 4304 000	ロッド	ROD	1			
7	0523 0108 000	スナップピン	PIN SNAP	1			
8	0350 0140 818	PW	WASHER	2	8 × 18 × 1.6		
9	5347 2405 000	スプリング	SPRING	1			
10	5347 4305 000	プレート	PLATE	1			
11	0520 0125 016	ワリピン	PIN SPLIT	1	2.5 × 16		

5346 520A ラベル LABEL



5346P 520A 000 00

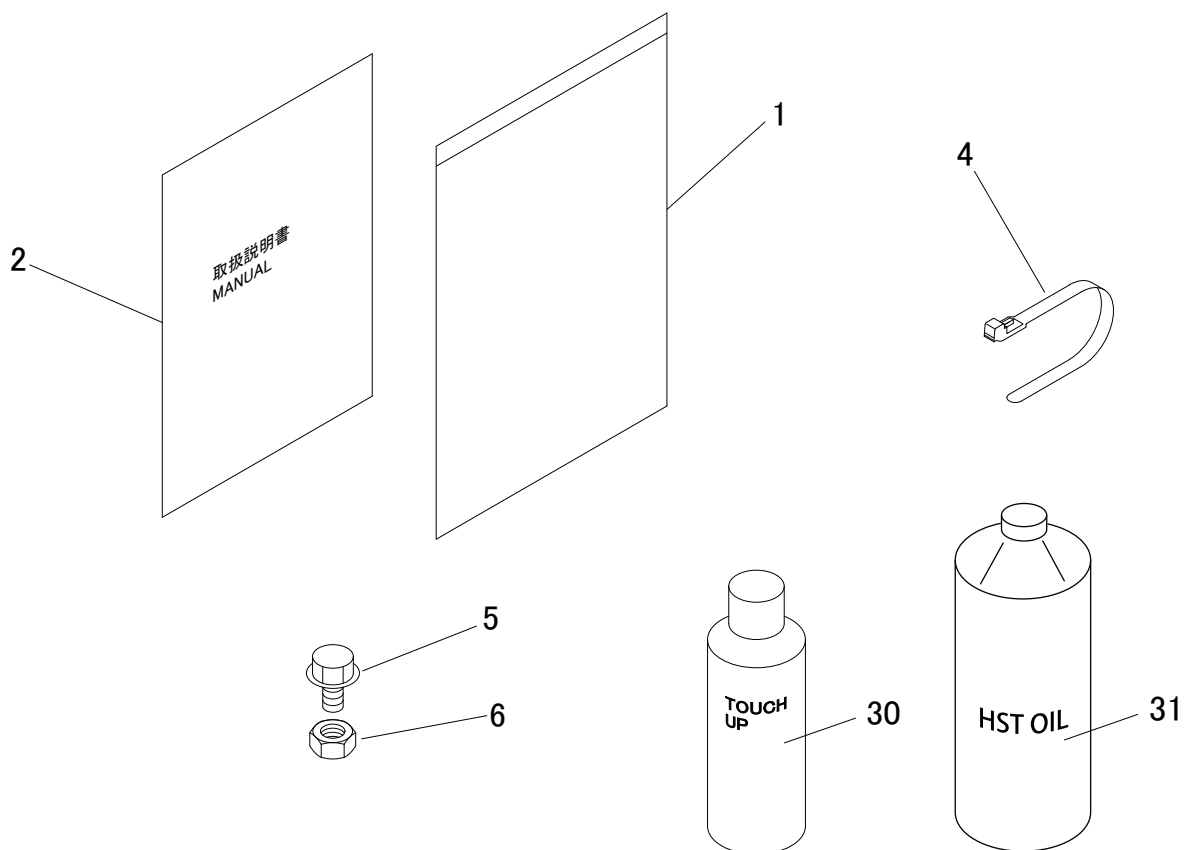


見出 No.	部品番号 PART No.	部品名称	PART NAME.	個数 Q'ty	型寸 DESCRIPTION	適用号機 FROM ~ UP TO SERIAL No.	備考 REMARKS
3	5347 5072 000	マーク	LABEL	2			Hey Masao ロゴ
4	5347 5073 100	ラベル	LABEL	1			フロントカバー装飾 (YAMAHA)
5	5347 5074 100	ラベル	LABEL	1			リアカバー装飾 (YAMAHA)
6	5347 5075 000	マーク	LABEL	1			インパネ上
7	5347 5076 000	マーク	LABEL	1			デフロック
8	5347 5078 000	マーク	LABEL	1			インパネ下
9	5347 5079 000	マーク	LABEL	1			副変速、刈刃クラッチ
10	5347 5081 000	マーク	LABEL	1			前進
11	5347 5082 000	マーク	LABEL	1			後進
12	5332 5117 000	マーク	LABEL	1			刈高さ (0 ~ 150)
13	5332 5019 001	マーク	LABEL	1			シートリクライニング
14	5347 5023 000	マーク	LABEL	1			ヘッドライト取外要領
15	5347 5022 000	ラベル	LABEL	1			給脂、ベルト、オイル、空気圧
16	3570 5026 000	マーク	LABEL	4			反射鏡
17	5347 5025 001	ラベル	LABEL	1			警告、注意
18	5321 5016 000	マーク	LABEL	1			給油口 ガソリン
19	5347 5026 000	マーク	LABEL	2			警告 刈り取り作業時の注意
20	5347 5028 000	マーク	LABEL	1			駐車ブレーキロックレバー (CE)



5347 520A ラベル LABEL

見出	部品番号	部品名称	PART NAME.	個数	型寸	適用号機	備考
No.	PART No.			Q'ty	DESCRIPTION	FROM ~ UP TO SERIAL No.	REMARKS
21	5347 5019 000	マーク	LABEL	1			警告
22	5321 5024 000	マーク	LABEL	1			警告 回転物注意
23	5360 5032 000	マーク	LABEL	1			清掃警告



見出 No.	部品番号 PART No.	部品名称	PART NAME.	個数 Q'ty	型寸 DESCRIPTION	適用号機 FROM ~ UP TO SERIAL No.	備考 REMARKS
1	3656 6502 000	バッグ	BAG	1			
2	5347 5601 001	トリアツカイセツメイショ	MANUAL	1		CMX2202/CM2201V	
5	3637 0254 000	プラスチックバンド	BAND	1			
6	K710 0110 025	F ボルト	BOLT	2			
7	A351 0110 002	U ナット	NUT	2			
30	Z9999 6018 000	スプレー (バンパー, カリハカバー類)		1	ナチュラルイエロー		Option
30	Z9999 6031 000	スプレー (ブリー/フレーム類)		1	ボルドー		Option
30	Z9999 6032 000	スプレー (エンジンカバー類)		1	ローズレッド		Option
31	Z9999 9910 077	オイル (HST) 1L	HST OIL	1	5W-40		Option